



**katalog
mebli
2015**



**d meble
DOLMAR**

dbamy o twoje wnętrze

SPIS TREŚCI

OZNACZENIA

-  – bonel
-  – sprężyna falista
-  – pojemnik na pościel
-  – funkcja spania
-  – możliwość obicia skórą
-  – ruchome zagłówki
-  – łóżko podwójne
-  – pianka
-  – szerokość
-  – głębokość
-  – wysokość

WSZYSTKIE WYMIARY W KATALOGU PODAWANE SĄ W CENTYMETRACH

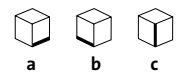
MEBLE SYSTEMOWE	MEBLE TAPICEROWANE	MEBLE DREWNIANE	STOLY I KRZESŁA
SALINA 2	TROPIC 56	TRIO 98	ST1 124
VERTO 10	SCANDI 60	MARCEL 100	ST2 124
ROMERO 18	VENTO 62	FILIP 101	ST2R 124
CARMELO 24	BOSTON 66	JACEK 102	ST3 124
MIKI 32	IRYS 70	JAREK 103	ST3R 124
NUKI 36	OSKAR 74	DAREK 104	ST4 124
GUMI 44	SILVER 78	IREK 105	ST4R 124
LORENTO 50	MAX 82	KACPER 106	KR1 124
	BONGO 83	KAMIL 107	KR2 124
	BENY 84	JAŚ 2 108	KR3 124
	CINDY 86	KUBUŚ 109	KR4 124
	PARYS 87	TOLEK 110	KR5 124
	PANTERA 88	TYTUS 111	
	VERONA 89	WOJTEK 112	
	MARKO 90	PATRYK 113	
	PALERMO 91	MAŁGOSIA 1 114	
	BEATA 92	MAŁGOSIA 2 115	
	MATEO 93	BARTEK 116	
	RAMZES 94	LOLEK 117	
	ALEXIA 95	TOMI 118	
	FLORES 96	DAWID 121	
	LUNGO 97		



Salina to klasyczny system, któremu nowoczesności nadają ryflowane listwy, fronty szuflad oraz uchwyty.
Do wyboru 2 kolory frontów

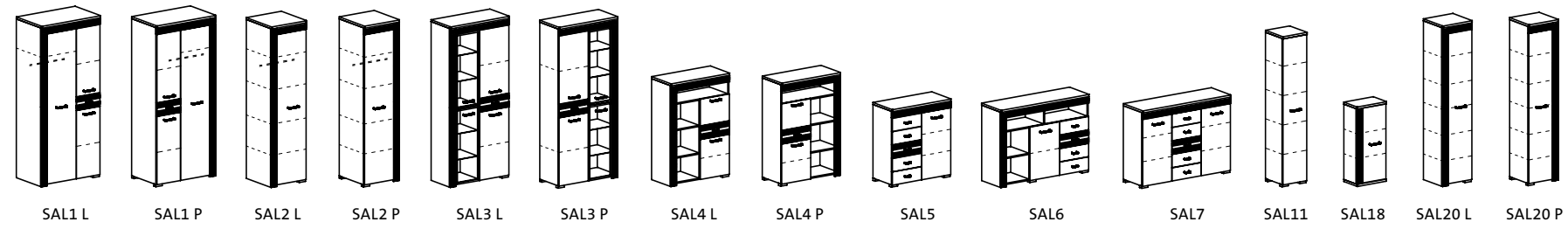








wnętrze elementów

kolorystyka mebli




elementy systemu Salina

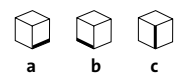
SAL1 L
a 85 / b 52,5 / c 197,5SAL1 P
a 85 / b 52,5 / c 197,5SAL2 L
a 50,6 / b 52,5 / c 197,5SAL2 P
a 50,6 / b 52,5 / c 197,5SAL3 L
a 85 / b 40,5 / c 197,5SAL3 P
a 85 / b 40,5 / c 197,5SAL4 L
a 85 / b 40,5 / c 126,6SAL4 P
a 85 / b 40,5 / c 126,6SAL5
a 85 / b 40,5 / c 95,4SAL6
a 127,3 / b 40,5 / c 95,4SAL7
a 127,3 / b 40,5 / c 95,4SAL8
a 95 / b 52,5 / c 46,1SAL9
a 145 / b 52,5 / c 46,1SAL10
a 107 (34,5+72,5) / b 35 / c 57,7SAL17
a 42,6 / b 27,5 / c 97,3SAL18
a 42,6 / b 27,5 / c 97,3SAL13
a 119,5 / b 21,6 / c 40SAL14
a 85 / b 17,6 / c 12SAL11
a 35 / b 36 / c 184,3SAL12
a 35 / b 36 / c 184,3SAL15
a 110 / b 55 / c 54,8SAL16
a 160 / b 90 / c 76,6
po rozłożeniu dł. 210SAL19 L
a 42,6 / b 40,5 / c 197,5SAL19 P
a 42,6 / b 40,5 / c 197,5SAL20 L
a 42,6 / b 40,5 / c 197,5SAL20 P
a 42,6 / b 40,5 / c 197,5



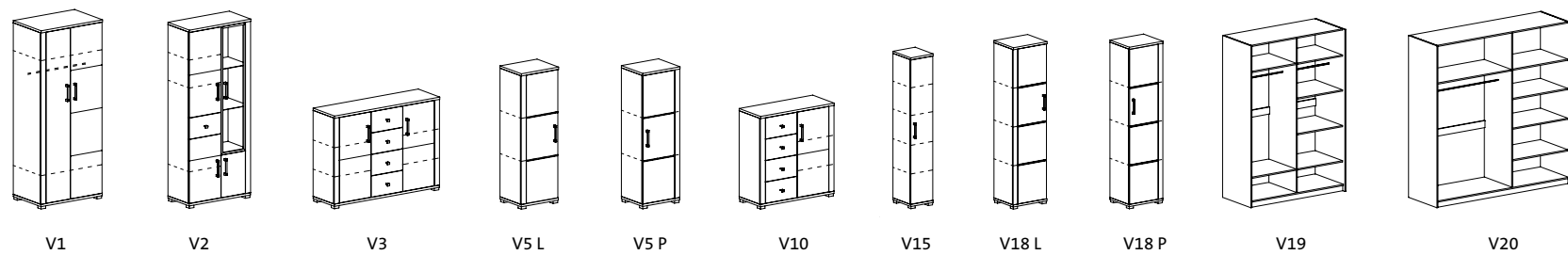


Verto to nowoczesny system z wieloma oryginalnymi elementami do różnego typu wnętrza. Trzy kolory w perłowym połysku doskonale komponują się z płytą dąb nelson, co dodatkowo podnosi atrakcyjność mebla. Oryginalne podświetlenia półek tworzą we wnętrzu niepowtarzalny nastrój.

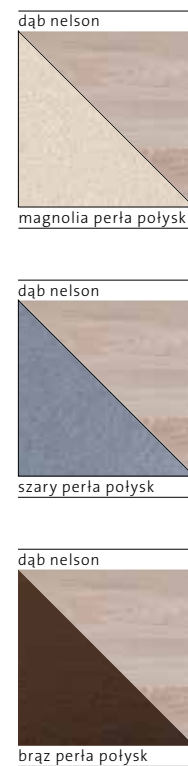




wnętrze elementów




kolorystyka mebli



elementy systemu Verto

dotykowe przetaczanie



listwa oświetleniowa LED




V9 a 41,5 / b 34 / c 43,5
 V10 a 96 / b 40 / c 102,5
 V11 L a 100 / b 21,5 / c 194,5
 V11 P a 100 / b 21,5 / c 194,5
 V12 a 176 / b 218,5 / c 103 pow. spania 200x160
 V13 a 38 / b 27 / c 98



V1 a 80 / b 52 / c 197,5
 V2 a 80 / b 40 / c 197,5
 V3 a 137,5 / b 40 / c 102,5
 V4 a 147,5 / b 52 / c 52,5
 V5 L a 48,5 / b 40 / c 150
 V5 P a 48,5 / b 40 / c 150
 V6 a 110 / b 55 / c 54,5

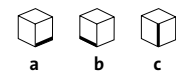


V7 a 96 / b 20 / c 31
 V8 a 96 / b 20 / c 15
 V14 a 96 / b 4 / c 54
 V15 a 32 / b 37 / c 184,5
 V16 a 32 / b 37 / c 184,5
 V17 a 100 / b 50 / c 79
 V18 L a 48,5 / b 40 / c 197,5
 V18 P a 48,5 / b 40 / c 197,5
 V19 a 143 / b 67 / c 211
 V20 a 203 / b 67 / c 211

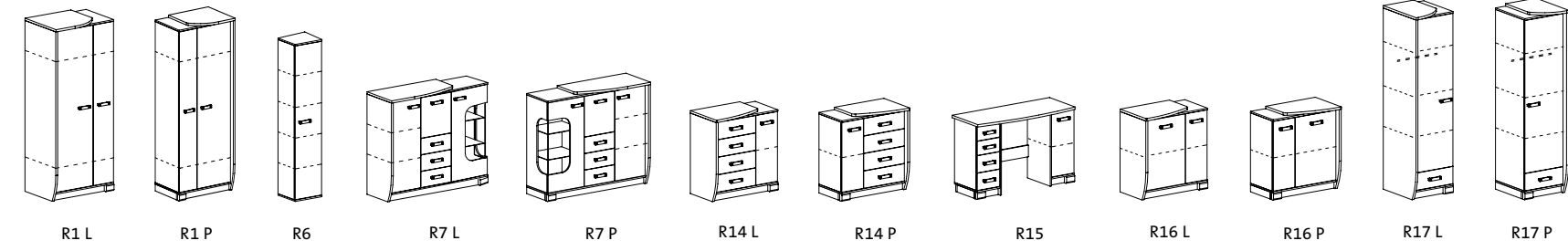


System Romero w kontrastowym zestawieniu kolorystycznym dąb canyon i arusha. Wyraziste boki i blaty systemu Romero nadadzą charakter i oryginalność każdemu wnętrzu. Dzięki zastosowaniu elementów w wersji lewo i prawostronnej, system daje spore możliwości konfigurowania różnych układów.







wnętrze elementów



kolorystyka mebli



elementy systemu Romero

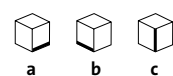




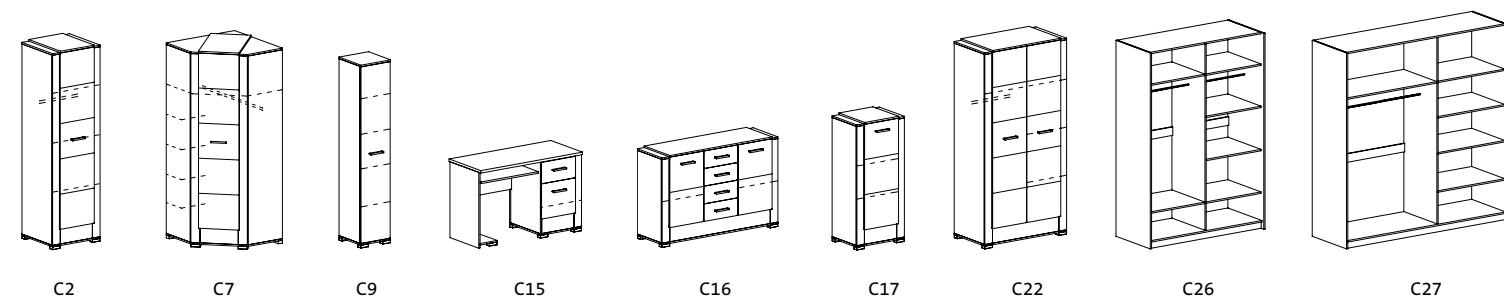


Carmelo w kolorze arusza / dąb sonoma łączy kontrast i elegancję. Odnajduje się w każdym wnętrzu. Carmelo z białymi frontami w wysokim połysku dodają pomieszczeniom blasku i elegancji.






wnętrze elementów



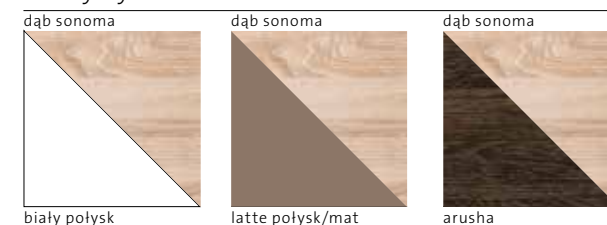
C2 C7 C9 C15 C16 C17 C22 C26 C27

dotykowe przełączanie



listwa oświetleniowa LED

kolorystyka mebli



biały polysk latte polysk/mat arusha

elementy systemu Carmelo



C1 a 136,5 / b 43,5 / c 127 C2 a 56 / b 53,5 / c 198 C3 a 146,5 / b 53,5 / c 39,5 C4 a 56 / b 43,5 / c 198 C5 a 96,5 / b 43,5 / c 92 C6 a 119 / b 22 / c 40 C7 a 81,5 / b 81,5 / c 198 (bok 43,5 / front 56) C8 a 56 / b 43,5 / c 127 C9 a 35 / b 37 / c 183



C23 biel a 45 / b 50 / c 95 C23 latte a 45 / b 50 / c 95 C23 ciemny brąz a 45 / b 50 / c 95



C10 a 35 / b 37 / c 183 C11 a 160 / b 90 / c 77 po rozłożeniu szer. 210 C12 a 120 / b 60 / c 53 C13 a 96,5 / b 38,5 / c 44,5 C14 a 96,5 / b 30 / c 64,5 C15 a 120 / b 53,5 / c 78,5 C16 a 136,5 / b 43,5 / c 92 C17 a 56 / b 43,5 / c 127 C18 a 96,5 / b 18 / c 12 C19 a 136,5 / b 20 / c 59 C20 a 96,5 / b 18 / c 12 C21 a 122,5 / b 5 / c 56 C22 a 96,5 / b 53,5 / c 198



C23 a 143 / b 67 / c 211 C24 a 175 / b 211,5 / c 93 pow. spania 200x160 C25 a 41,5 / b 34 / c 43 C26 a 143 / b 67 / c 211 C27 a 203 / b 67 / c 211 C28 a 175 / b 211,5 / c 93 pow. spania 200x160

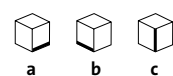
NOWE ELEMENTY



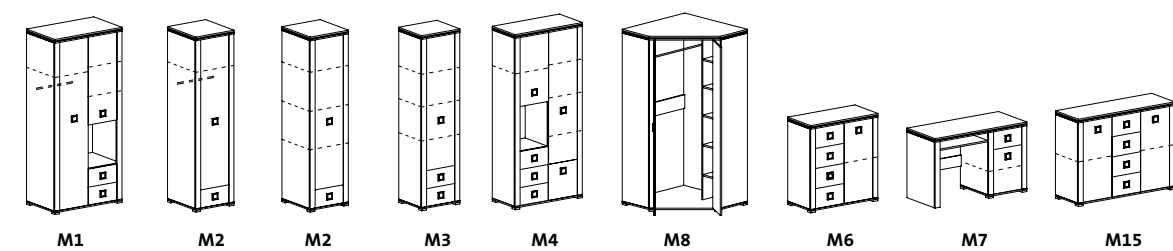
Miki to energetyczny system.

Połączenie koloru jesien highland z dodatkowym kolorem frontów i nóg do wyboru: zielonym i brązowym. Idealny do pokoju dziecięcego, młodzieżowego, a także nowoczesnego salonu.





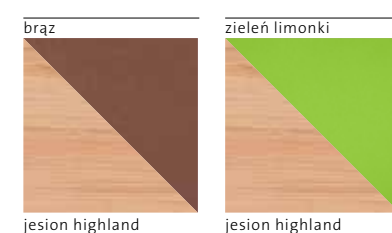
wnętrze elementów



elementy systemu Miki



kolorystyka mebli



dotykowe przełączanie



listwa oświetleniowa LED





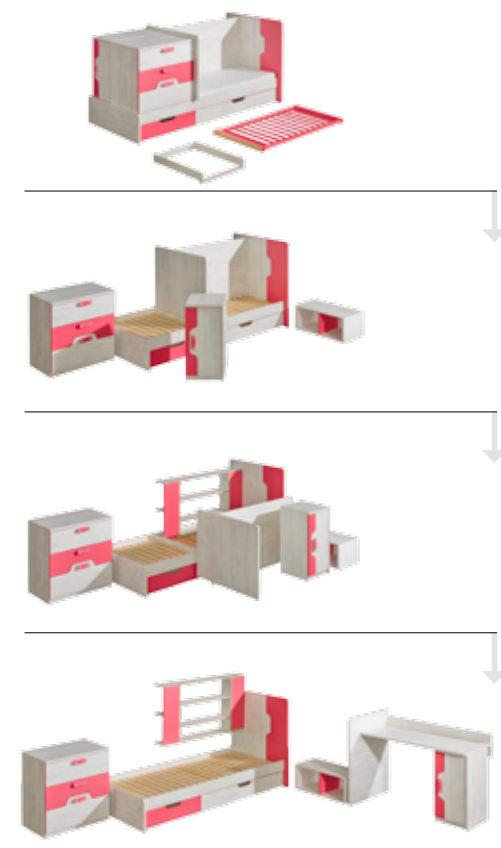
Regulowana wysokość położenia materaca w łóżku dla niemowlaka NU10 pozwala na jego obniżenie gdy dziecko zaczyna wstawać.







Poniżej kilka etapów rozkładania łóżka. Szczegółowe instrukcje dostępne są na naszej stronie internetowej. Z lewej pokój dla niemowlaka, z prawej po przebudowie łóżka NU9 pokój dla starszego dziecka. To wyjątkowe rozwiązanie pozwala nam bez dodatkowych kosztów dostosować pokój do wieku dziecka.



System Nuki rośnie wraz z Twoim dzieckiem. Nowoczesne łóżko kompaktowe dla niemowlaka NU9 w prosty sposób można przebudować na łóżko dla starszego dziecka o wymiarach 194,5x94,5. Zdejmujemy część do przewijania i wyjmujemy znajdujące się pod nim półki oraz komódkę, odkręcamy boki łóżka i montujemy z nich biurko. Po zmianie otrzymujemy: łóżko młodzieżowe (NU9 A), komodę (NU9 D), biurko (NU9 B), szafkę nocną (NU9 E) i wielopoziomową półkę (NU9 C).



łóżko NU9 w widoku 360°




elementy NU9 po przebudowie



NU9 A
a 194,5 / b 94,5 / c 100



NU9 B
a 120 / b 52 / c 90,5



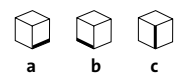
NU9 C
a 120 / b 18 / c 65,5



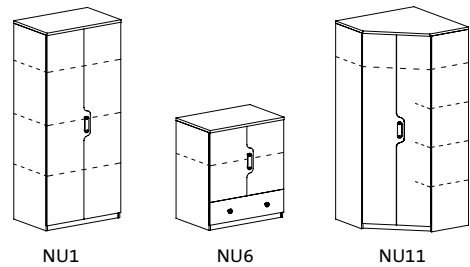
NU9 D
a 67,5 / b 47 / c 72



NU9 E
a 71,5 / b 35 / c 28



wnętrze elementów




NU1

NU6

NU11

kolorystyka mebli



sosna norweska

sosna norweska

malina

niebieski

elementy systemu Nuki



NU1
a 80 / b 52 / c 183



NU2
a 65 / b 65 / c 55,5



NU3
a 90 / b 40 / c 58



NU4
a 40 / b 42 / c 183



NU5
a 194,5 / b 90,5 / c 74



NU6
a 80 / b 53 / c 93



NU8
a 110 / b 22 / c 65



NU12
a 80 / b 20 / c 12



NU11
a 85 / b 85 / c 183
(bok 42 / front 61)



NU13
a 35 / b 35 / c 151,5



NU14
a 56,5 / b 72 / c 9,5
(pasuje do NU9 i NU6)
rama przewijaka



NU15
a 48 / b 69,5 / c 9,5
wypełnienie przewijaka




NU16
a 32 / b 32 / c 62



NU9
a 194,5 / b 94,5 / c 100

dotykowe przełączanie



listwa oświetleniowa LED



NU17
a 80 / b 30 / c 3
(pasuje do NU5 i NU9)

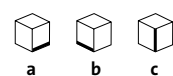




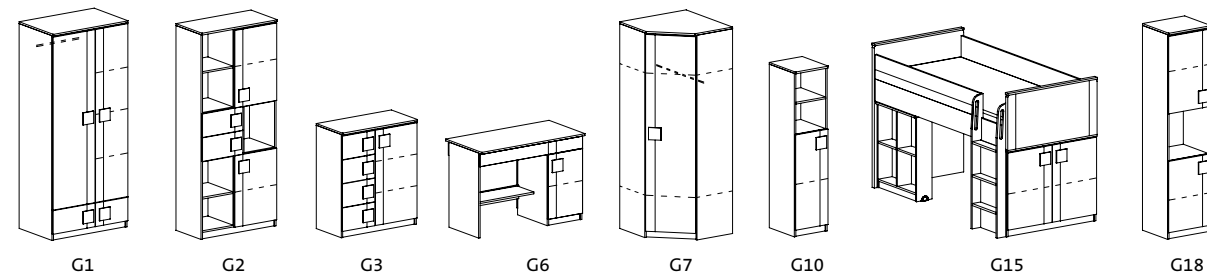
Łóżko G15 posiada wysuwany blat zaopatrzoney w specjalne kółko z hamulcem. Blat można z łatwością wysunąć i chować. Wysunięty blat może pełnić funkcję biurka lub stolika. Podobnie jak drabinka jest on uniwersalny – można zamontować go zarówno z prawej jak i lewej strony łóżka.



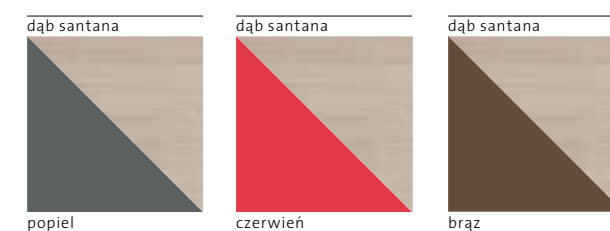
System Gumi - fronty dostępne w kolorze dąb santana, a uchwyty w kolorze popiel, czerwień i brąz. Pod blatem biurka zaprojektowana została szuflada na całą szerokość blatu.



wnętrze elementów



kolorystyka mebli



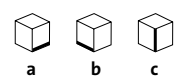
elementy systemu Gumi



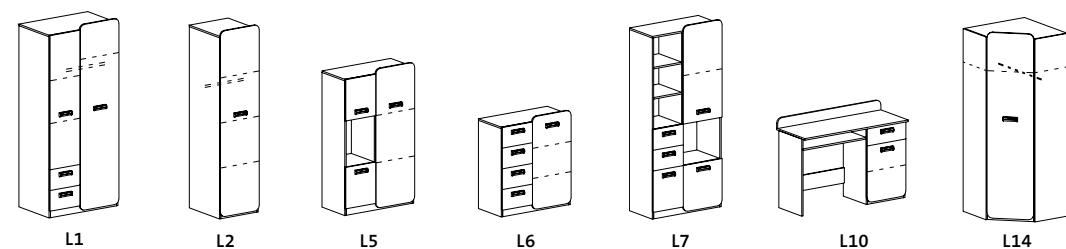




System Lorento wyróżnia się owalnymi kształtami frontów. Daje wiele możliwości na aranżację każdego pokoju. Dostępny w dwóch kolorach: fioletcie i zieleni.



wnętrze elementów



L1

L2

L5


L6

L7

L10

L14

kolorystyka mebli



fiolet

zieleń limonki

jesion coimbra

jesion coimbra

elementy systemu Lorento



L8

a 110 / b 22 / c 65



L9

a 96,2 / b 22 / c 40



L13

a 198,5 / b 84 / c 61,5

dotykowe przełączanie



listwa oświetleniowa LED



L10

a 120 / b 55 / c 87



L11

a 96,5 / b 96,5 / c 78
(bok 52 / front 58)

L12

a 45 / b 35 / c 51



L16

a 203,5 / b 86 / c 55,5



L14

a 71 / b 71 / c 188
(bok 40 / front 46)

L15

a 35 / b 38 / c 154,5



L1

a 80 / b 52 / c 188



L2

a 45 / b 52 / c 188



L3

a 35 / b 40 / c 188



L4

a 45 / b 40 / c 144



L5

a 80 / b 40 / c 144



L6

a 80 / b 40 / c 99,5

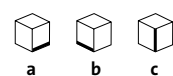


L7

a 80 / b 40 / c 188







fotel: a 117 / b 109 / c 85 (102)



kanapa 2: a 168 / b 109 / c 85 (102)



kanapa 2,5: a 188 / b 109 / c 85 (102)



pufa: a 86 / b 62 / c 50



FUNKCJE



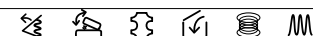
narożnik 1: a 254 / b 183 / c 85 (102)



pow. spania: a 198 / b 123



pojemnik na pościel



FUNKCJE




narożnik 2: a 263 / b 243 / c 85 (102)



pow. spania: a 187 / b 123

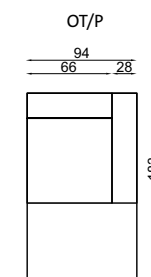
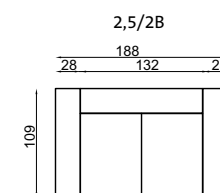
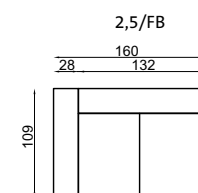
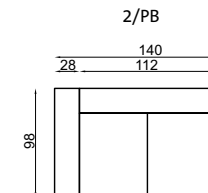
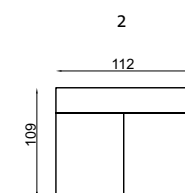
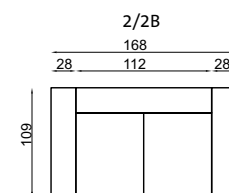
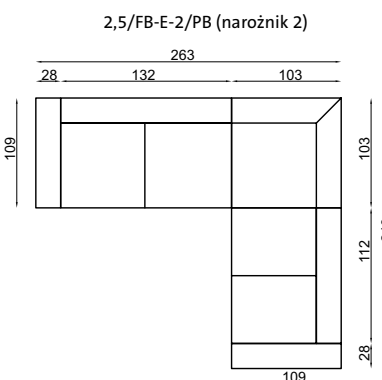
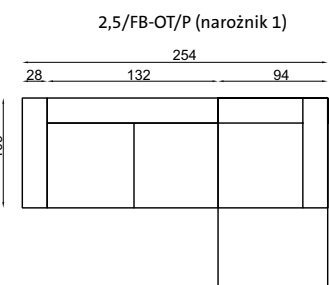
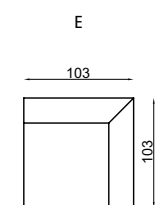
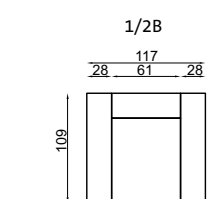


pojemnik na pościel



FUNKCJE

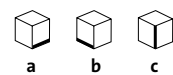
- F – funkcja spania
- P – pojemnik na pościel
- B – bok
- 2B – 2 boki
- OT – otomana
- E – róg
- * – elementy niesymetryczne (z jednym bokiem) występują w wersji lewej lub prawej



NOWOŚĆ

TROPIC






fotel: a 115 / b 103 / c 90 (114)

kanapa 2: a 198 / b 103 / c 90 (114)

kanapa 3: a 228 / b 103 / c 90 (114)

pufa: a 83 / b 62 / c 47




FUNKCJE



narożnik 1: a 369 / b 247 / c 90 (114)

pow. spania: a 280 / b 125

pojemniki na pościel




FUNKCJE



narożnik 2: a 304 / b 173 / c 90 (114)

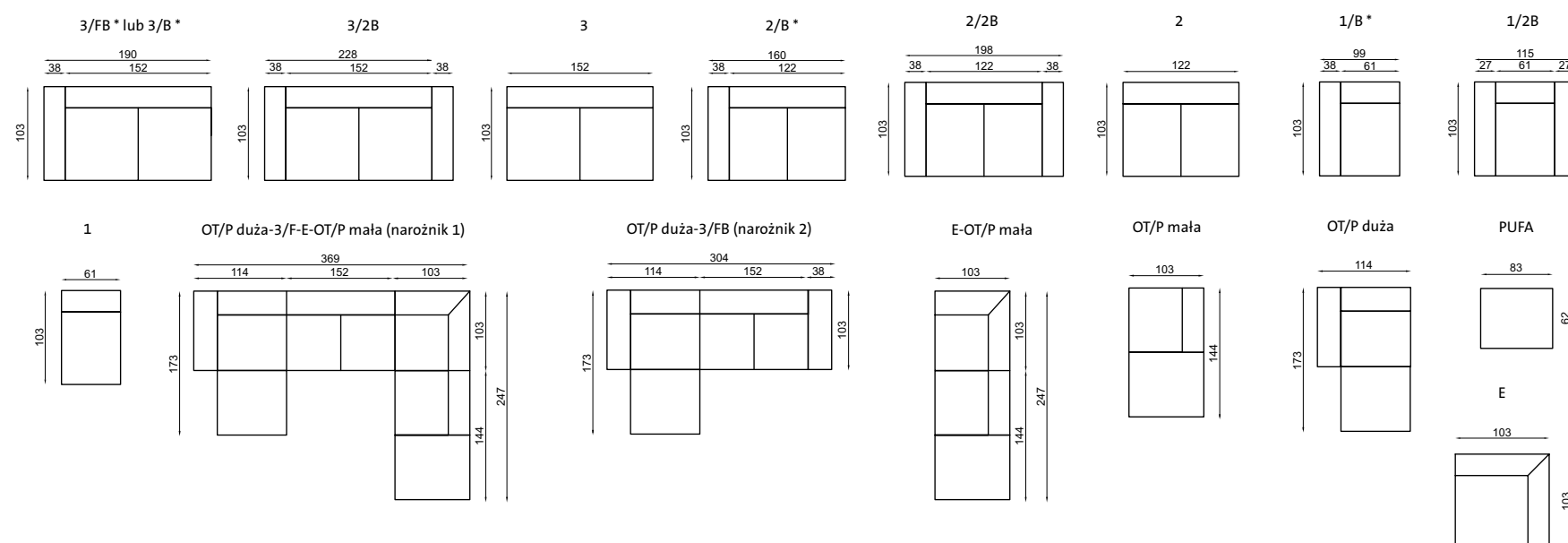
pow. spania: a 228 / b 125

pojemniki na pościel



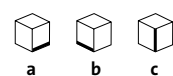
FUNKCJE

- F – funkcja spania
- P – pojemnik na pościel
- B – bok
- 2B – 2 boki
- OT – otomana
- E – róg
- * – elementy niesymetryczne (z jednym bokiem) występują w wersji lewej lub prawej





Narożnik 3 systemu Vento posiada funkcję Glide (wysuwane siedziska) dzięki, której możemy dostosować niezależnie głębokość siedzisk w zależności od potrzeby. Głębokość siedziska przed wysunięciem wynosi 56 cm, a po wysunięciu 77 cm. W rogu narożnika znajduje się funkcjonalna półka.



fotel: a 108 / b 97 / c 80 (93)



kanapa 2: a 164 / b 97 / c 80 (93)



kanapa 3: a 184 / b 97 / c 80 (93)



pufa: a 85 / b 65 / c 43



FUNKCJE



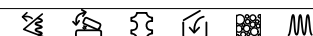
narożnik 1: a 251 / b 167 / c 80 (93)



pow. spania: a 200 / b 125



pojemnik na pościel



FUNKCJE




narożnik 2: a 255 / b 235 / c 80 (93)



pow. spania: a 200 / b 125



pojemnik na pościel



FUNKCJE




narożnik 3: a 302 / b 255 / c 80 (93)



pow. spania: a 200 / b 125



pojemnik na pościel

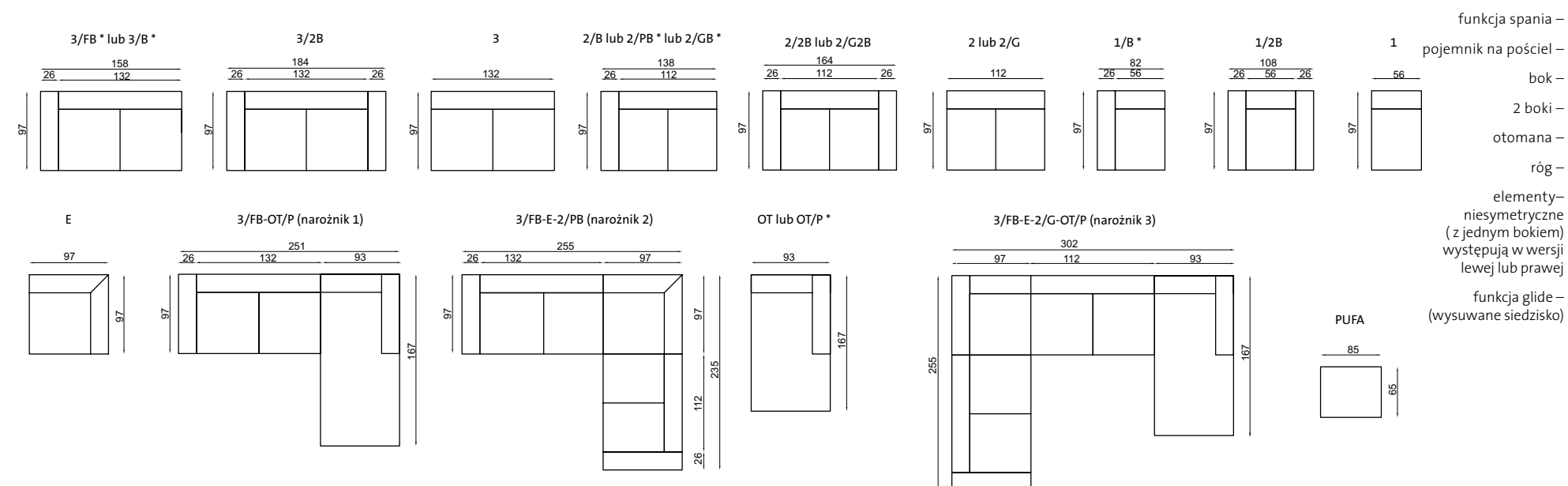



FUNKCJE


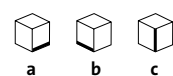
Funkcja **Glide** umożliwia wysunięcie siedziska.
Głębokość siedziska 56 cm, po wysunięciu 77 cm.



TKANINA - Vienna 5







fotel: a 106 / b 98 / c 81 (101)

kanapa 2: a 166 / b 98 / c 81 (101)

kanapa 3: a 196 / b 98 / c 81 (101)

pufa: a 81 / b 61 / c 47




FUNKCJE




narożnik 1: a 272 / b 226 / c 81 (101)

pow. spania: a 197 / b 122

pojemnik na pościel

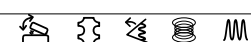


FUNKCJE



narożnik 2: a 272 / b 244 / c 81 (101)

pow. spania: a 197 / b 122

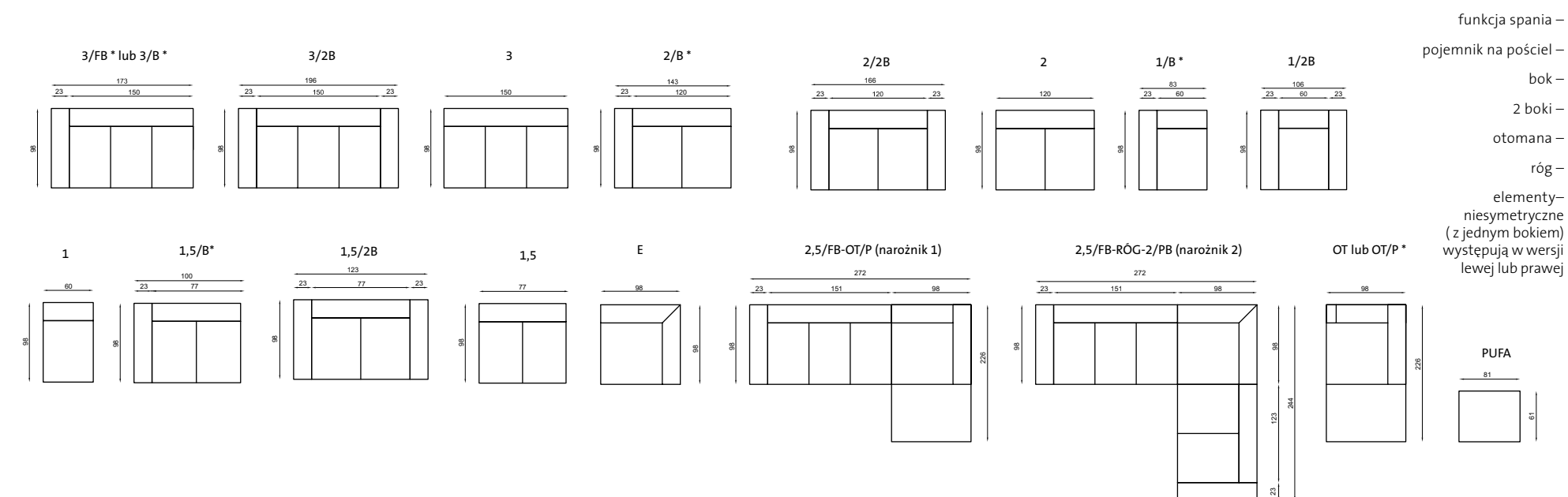


FUNKCJE

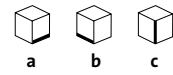
Nowoczesność, wygoda, energia to esencja systemu Boston. Wyposażony w ruchome zagłówki. Każdy zagłówek można niezależnie złożyć lub rozłożyć. Coś więcej niż tylko wypoczynek.



TKANINA - Oxford 26 (siedzisko), Loft 7







fotel: a 104 / b 97 / c 85 (99)



kanapa 2: a 164 / b 97 / c 85 (99)



kanapa 3: a 194 / b 97 / c 85 (99)



pow. spania: a 200 / b 140



FUNKCJE




narożnik 1: a 270 / b 240 / c 85 (99)



pow. spania: a 203 / b 125



pojemnik na pościel



FUNKCJE




narożnik 2: a 270 / b 167 / c 85 (99)



pow. spania: a 203 / b 125

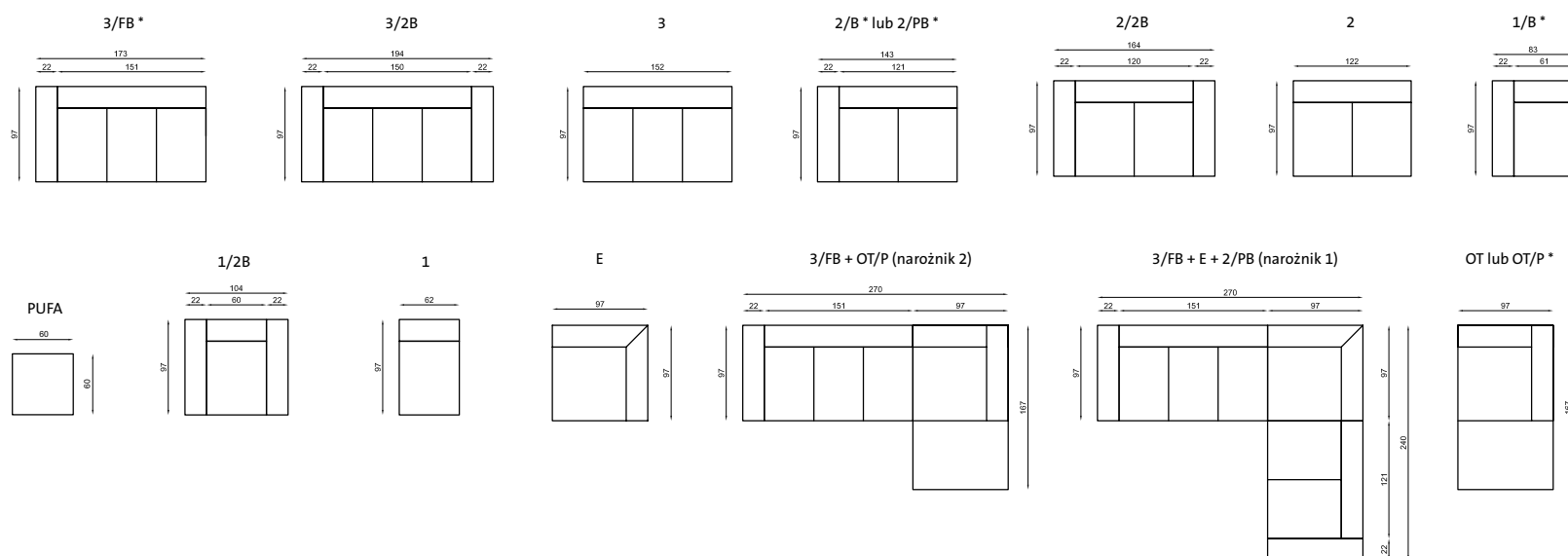


pojemnik na pościel



FUNKCJE

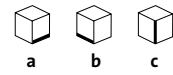
- F – funkcja spania
- P – pojemnik na pościel
- B – bok
- 2B – 2 boki
- OT – otomana
- E – róg
- * – elementy niesymetryczne (z jednym bokiem) występują w wersji lewej lub prawej





Oskar – subtelne rozwiązanie, które wniesie powiew świeżości do każdego wnętrza. Ruchome zagłówki zapewnią komfort i wygodę.





fotel: a 112 / b 96 / c 86 (100)



kanapa 2: a 172 / b 96 / c 86 (100)



kanapa 3: a 202 / b 96 / c 86 (100)



pow. spania: a 140 / b 200



FUNKCJE




narożnik 2: a 273 / b 233 / c 86 (100)



pow. spania: a 203 / b 126



pojemnik na pościel



FUNKCJE




narożnik 1: a 273 / b 243 / c 86 (100)



pow. spania: a 203 / b 126

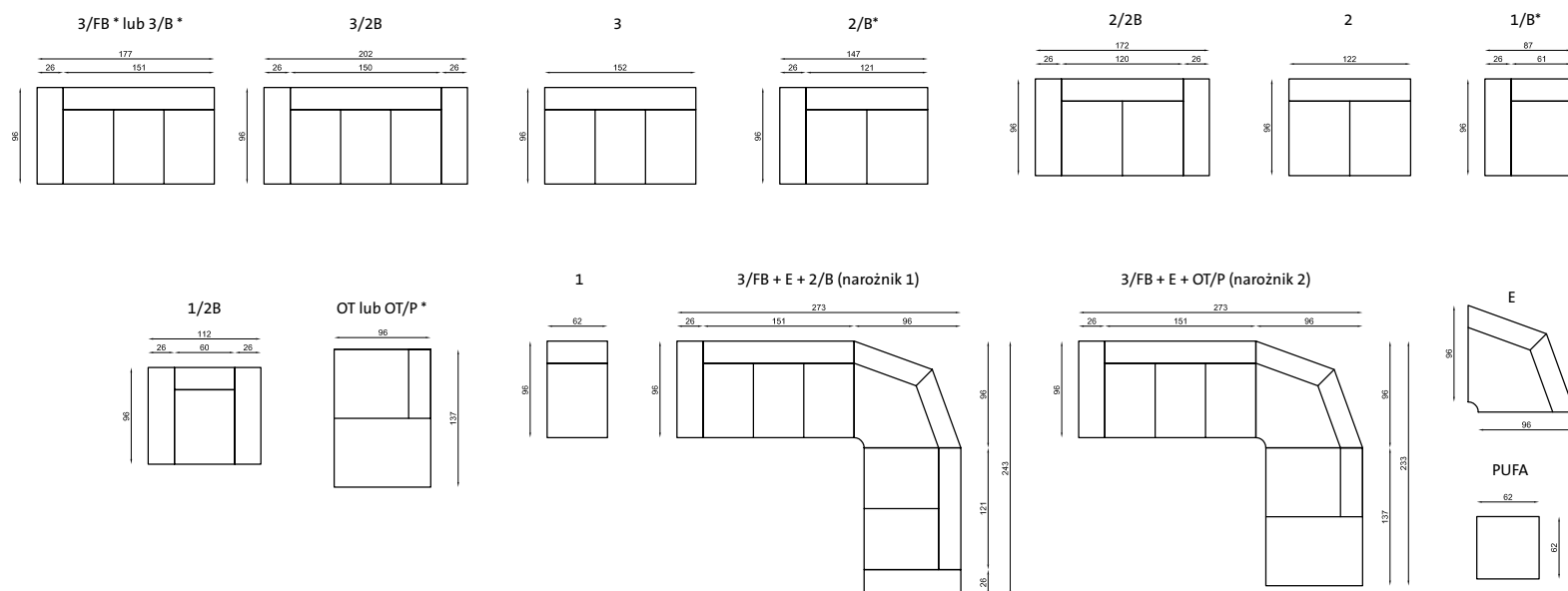


pufa: a 62 / b 62 / c 48

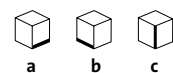


FUNKCJE

- F – funkcja spania
- P – pojemnik na pościel
- B – bok
- 2B – 2 boki
- OT – otomana
- E – róg
- * – elementy niesymetryczne (z jednym bokiem) występują w wersji lewej lub prawej







kanapa 3: a 202 / b 100 / c 78 (101)



kanapa 2: a 172 / b 100 / c 78 (101)



fotel: a 109 / b 100 / c 78 (101)



pufa: a 75 / b 72 / c 47



FUNKCJE



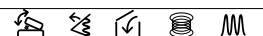
narożnik 2: a 247 / b 278 / c 78 (101)



pow. spania: a 200 / b 121



pojemnik na pościel



FUNKCJE



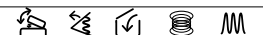
narożnik 1: a 280 / b 175 / c 78 (101)



pow. spania: a 223 / b 121

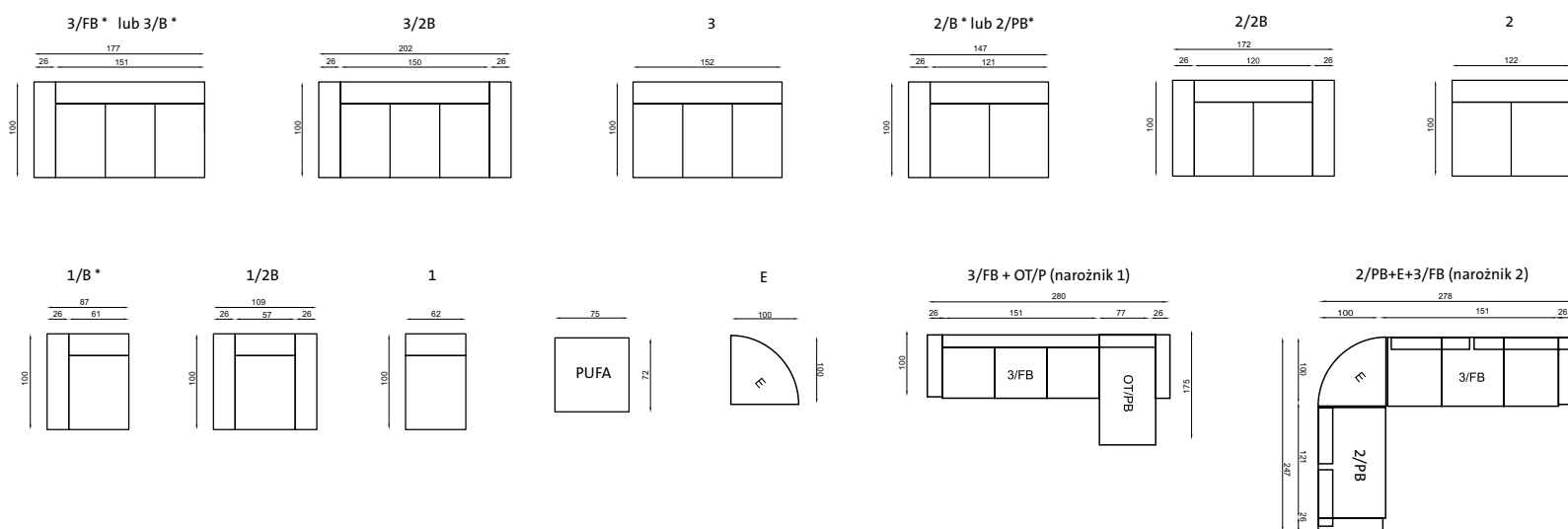


pojemnik na pościel



FUNKCJE

- F – funkcja spania
- P – pojemnik na pościel
- B – bok
- 2B – 2 boki
- OT – otomana
- E – róg
- * – elementy niesymetryczne (z jednym bokiem) występują w wersji lewej lub prawej





pufa: a 62 / b 62 / c 47

fotel: a 115 / b 89 / c 86

FUNKCJE



narożnik: a 247 / b 172 / c 86

pow. spania: a 185 / b 126

pojemnik na pościel

FUNKCJE



pufa: a 88 / b 62 / c 47

FUNKCJE



narożnik: a 283 / b 179 / c 85 (101)

pow. spania: a 220 / b 123

pojemnik na pościel

FUNKCJE



TKANINA - Vienna 17



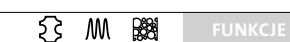
TKANINA - Fashion 11



fotel: a 107 / b 109 / c 110



pufa: a 84 / b 62 / c 45



FUNKCJE




narożnik: a 302 / b 245 / c 110



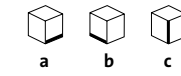
pow. spania: a 214 / b 125



pojemnik na pościel



FUNKCJE



TKANINA - Porto 15, Porto 9 (poduszki)



TKANINA - Loft 6



pufa: a 81 / b 81 / c 46

fotel: a 112 / b 95 / c 92

kanapa 2: a 192 / b 95 / c 92

kanapa 3: a 252 / b 95 / c 92



FUNKCJE




narożnik: a 298 / b 175 / c 92

pow. spania: a 224 / b 142

pojemnik na pościel



FUNKCJE



pojemnik na pościel

fotel: a 112 / b 100 / c 75 (93)

pufa: a 94 / b 64 / c 44



narożnik: a 272 / b 227 / c 75 (93)

pow. spania: a 124 / b 202



FUNKCJE

PANTERA



TKANINA - Zara 10



pufa: a 79 / b 79 / c 45



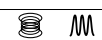
fotel: a 102 / b 92 / c 80



kanapa 2: a 160 / b 92 / c 80



kanapa 3: a 218 / b 92 / c 80



FUNKCJE



narożnik: a 273 / b 166 / c 80



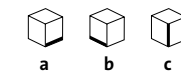
pow. spania: a 225 / b 130



pojemnik na pościel



FUNKCJE



a

b

c

VERONA



TKANINA - Viena 17



fotel: a 118 / b 104 / c 91



pufa: a 84 / b 60 / c 46



FUNKCJE



narożnik: a 285 / b 177 / c 101



pow. spania: a 224 / b 123

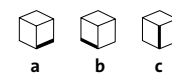


pojemnik na pościel



FUNKCJE

MARKO



TKANINA - Sit 2730, Sit 4665

PALERMO



TKANINA - Ratan 3130



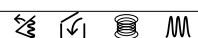
narożnik: a 285 / b 169 / c 85



pow. spania: a 223 / b 122



pojemnik na pościel



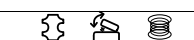
FUNKCJE



fotel: a 112 / b 100 / c 94 (106)



pufa: a 91 / b 61 / c 46



FUNKCJE




narożnik: a 268 / b 205 / c 95 (106)



pow. spania: a 202 / b 124



pojemnik na pościel



FUNKCJE

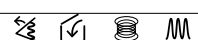
BEATA



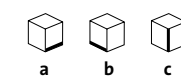
kanapa: a 212 / b 102 / c 91



pow. spania: a 212 / b 148



FUNKCJE



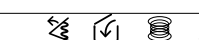
MATEO



kanapa: a 249 / b 97 / c 88

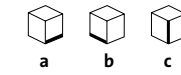


pow. spania: a 196 / b 145



FUNKCJE

RAMZES



TKANINA - Aspen 7612, Logan 7811



fotel: a 68 / b 90 / c 90




FUNKCJE



kanapa: a 210 / b 90 / c 90



pow. spania: a 190 / b 120

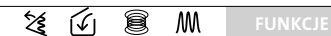


FUNKCJE

ALEXIA



TKANINA - Zara 3



FUNKCJE



pufa: a 61 / b 91 / c 47



narożnik: a 270 / b 195 / c 84



powierzchnia spania: a 204 / b 127



pojemnik na pościel

FLORES



TKANINA - Favorite 91R1 (siedzisko), Loft 5



fotel: a 74 / b 82 / c 87



FUNKCJE



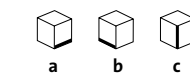
kanapa: a 222 / b 89 / c 89



pow. spania: a 191 / b 112



FUNKCJE



LUNGO



TKANINA - Premium 3 (siedzisko), Premium 7



narożnik: a 269 / b 178 / c 80 (98)



pojemnik na pościel



pow. spania: a 212 / b 120



FUNKCJE




wybarwienie łóżek Trio



T6 front autko



T7 front serca



komplet dwóch szuflad T5



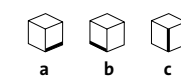
T1 front księżyc



T2 front słoneczko



T3 front słoniki



INFO

łóżko piętrowe

materac: **a** 190 / **b** 80 / **c** 8 lub 12 – 2 szt.
materace na wysokości: 34 i 135 cm
pojemnik: **a** 86 / **b** 79 / **c** 15
prześń między górnym a dolnym łóżkiem: 90 cm

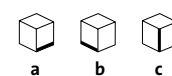
łóżko pojedyncze

materac: **a** 190 / **b** 80 / **c** 8 lub 12
materac na wysokości: 34 cm
pojemnik: **a** 86 / **b** 79 / **c** 15

Łóżka z systemu Trio można dowolnie kompletować kolorystycznie i rozbudowywać do łóżka dwupiętrowego. Szuflady T5 pod łóżkiem oraz barierka z drabinką i wspornikami T4 są dodatkową opcją. Kolorowe fronty łóżek T1, T2, T3, T6 i T7 dostępne są w wybarwieniach podanych z lewej strony.

łóżko pojedyncze: **a** 196 / **b** 88 / **c** 71łóżko piętrowe: **a** 196 / **b** 88 / **c** 171

drabinka z barierką T4



wybarwienie łóżek Marcel i Filip



sosna naturalna sosna barwiona na oliwę sosna barwiona na biel sosna barwiona na orzech

łóżko piętrowe Marcel

materac: **a** 190 / **b** 80 / **c** 8 lub 12 – 2 szt.
materace na wysokości: 38 i 142 cm
pojemnik: **a** 86 / **b** 79 / **c** 15

Dzięki kompletowi dodatkowych nóg w zestawie, dolną część łóżka piętrowego Marcel można bardzo szybko ustawić niezależnie, np. prostopadle do górnego łóżka.

łóżko wysunięte 90°: **a** 235 / **b** 200 / **c** 168łóżko złożone: **a** 235 / **b** 88 / **c** 168

FUNKCJE



INFO

łóżko piętrowe Filip

materac 1: **a** 190 / **b** 80 / **c** 8 lub 12 – 2 szt.
materac 2: **a** 185 / **b** 80 / **c** 8 – 1 szt.
materace na wysokości: 34, 50 i 150 cm
pojemnik: **a** 82 / **b** 79 / **c** 15

Dolne łóżko ma z tyłu nóżki na kółkach umożliwiające wysuwanie.

łóżko: **a** 196 / **b** 88 / **c** 187

FUNKCJE



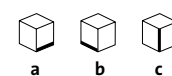
wybarwienie łóżek Jacek i Jarek



łóżko: a 196 / b 88 / c 165



FUNKCJE



łóżka piętrowe Jarek i Jacek

materac: a 190 / b 80 / c 8 lub 12 – 2 szt.
materace na wysokości: 34 i 134 cm
pojemnik: a 86 / b 79 / c 15

Przeźnię między górnym
a dolnym łóżkiem: 90 cm



łóżko: a 196 / b 88 / c 165



FUNKCJE



wybarwienie łóżek Darek i Irek



sosna naturalna sosna barwiona na oliwę sosna barwiona na biel sosna barwiona na orzech

INFO

łóżka piętrowe Darek
materac: **a** 190 / **b** 80 / **c** 8 lub 12 – 2 szt.
materace na wysokości: 34 i 134 cm
pojemnik: **a** 86 / **b** 79 / **c** 15

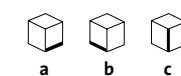
Przeźnię między górnym
a dolnym łóżkiem: 90 cm



łóżko: **a** 196 / **b** 88 / **c** 165



FUNKCJE



INFO

łóżko piętrowe Irek

materac: **a** 190 / **b** 80 / **c** 8 lub 12 – 2 szt.
materace na wysokości: 34 i 134 cm
pojemnik: **a** 86 / **b** 79 / **c** 15

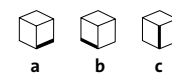
Przeźnię między górnym
a dolnym łóżkiem: 90 cm



łóżko: **a** 196 / **b** 88 / **c** 174



FUNKCJE



wybarwienie łóżek Kacper i Kamil



łóżko piętrowe Kacper
materac: **a** 190 / **b** 80 / **c** 8 lub 12 – 2 szt.
materace na wysokości: 34 i 135 cm
pojemnik: **a** 174 / **b** 80 / **c** 16,5

Prześrzeń między górnym a dolnym łóżkiem: 90 cm

INFO



łóżko: **a** 196 / **b** 88 / **c** 170

FUNKCJE



INFO

łóżko Kamil KA-1
materac: **a** 200 / **b** 90 / **c** 8 lub 12
materac na wysokości: 93 cm
biurko na kółkach z blokadą
po wysunięciu: 77 cm
biurko: wys. 77 cm

Łóżko Kamil posiada wysuwany blat zaopatrzone w specjalne kółko z hamulcem. Blat można z łatwością wysuwać i chować. Wysunięty blat może pełnić funkcję biurka lub stolika. Podobnie jak drabinka jest on uniwersalny i można zamontować go zarówno z prawej jak i lewej strony łóżka. Dodatkowo do łóżka oferujemy dwie dedykowane komody KA-2 i KA-3, które idealnie mieszczą się pod łóżkiem.



komoda KA-2: **a** 97 / **b** 40 / **c** 77

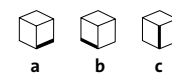


komoda KA-3: **a** 88 / **b** 40 / **c** 77



łóżko KA-1: **a** 204 / **b** 100 / **c** 123

JAŚ 2



wybarwienie łóżek Jaś 2 i Kubuś



INFO

łóżko podwójne Jaś 2

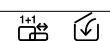
materac górny: a 200 / b 90 / c 8 lub 12 – 1 szt.
 materac dolny: a 197 / b 90 / c 8 – 1 szt.
 materace na wysokości: 33 i 49 cm
 pojemnik: a 193 / b 90 / c 15

Dolna część wysuwana na prowadnicy z ogranicznikiem.



łóżko: a 210 / b 101 / c 74

po rozłożeniu: a 210 / b 178 / c 74



FUNKCJE

KUBUŚ



INFO

łóżko pojedyncze Kubuś

materac: a 190 / b 80 / c 8 lub 12 – 1 szt.
 materac na wysokości: 40 cm
 pojemnik: a 129 / b 78 / c 21

łóżko posiada wysuwany stolczonek.



łóżko: a 197 / b 88 / c 79



FUNKCJE



wybarwienie łóżek Tolek i Tytus



łóżko podwójne Tolek

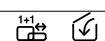
materac górny: **a** 190 / **b** 80 / **c** 8 lub 12 – 1 szt.
 materac dolny: **a** 185 / **b** 80 / **c** 8 – 1 szt.
 materace na wysokości: 33 i 49 cm
 pojemnik: **a** 82 / **b** 79 / **c** 15

Dolna część z tyłu na kółkach z możliwością wysunięcia.

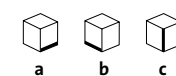


łóżko: **a** 196 / **b** 88 / **c** 71

po rozłożeniu: **a** 196 / **b** 174 / **c** 71



FUNKCJE



INFO

łóżko podwójne Tytus

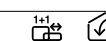
materac górny: **a** 190 / **b** 80 / **c** 8 lub 12 – 1 szt.
 materac dolny: **a** 185 / **b** 80 / **c** 8 – 1 szt.
 materace na wysokości: 33 i 49 cm
 pojemnik: **a** 79 / **b** 79 / **c** 15

Dolna część z tyłu na kółkach z możliwością wysunięcia.

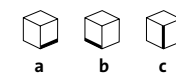


po rozłożeniu: **a** 210 / **b** 168 / **c** 85

łóżko: **a** 210 / **b** 85 / **c** 85



FUNKCJE



wybarwienie łóżek Wojtek i Patryk



INFO

łóżko podwójne Wojtek
 materac górny: **a 200 / b 90 / c 8** lub 12 – 1 szt.
 materac dolny: **a 197 / b 90 / c 8** – 1 szt.
 materace na wysokości: 34 i 48 cm
 pojemnik: **a 194 / b 89 / c 15**

Dolna część na kółkach z blokadą z możliwością wysunięcia.



łóżko: **a 204 / b 97 / c 71**

po rozłożeniu: **a 204 / b 188 / c 71**



FUNKCJE



INFO

łóżko podwójne Patryk 2
 materac górny: **a 200 / b 90 / c 8** lub 12 – 1 szt.
 materac dolny: **a 197 / b 90 / c 8** – 1 szt.
 materace na wysokości: 33 i 49 cm
 pojemnik: **a 193 / b 90 / c 15**

Dolna część wysuwana na prowadnicach z ogranicznikiem.

łóżko pojedyncze Patryk 1

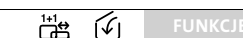
materac: **a 200 / b 90 / c 8** lub 12 – 1 szt.
 materac na wysokości: 40 cm
 pojemnik: **a 182 / b 90 / c 24**

Łóżko Patryk dostępne jest w dwóch wersjach: pojedynczej i podwójnej. Dodatkowo istnieje możliwość wyfrezowania imienia lub dowolnego słowa na froncie łóżek Patryk.



łóżko Patryk2: **a 208 / b 105 / c 78**

po rozłożeniu: **a 208 / b 185 / c 78**



FUNKCJE

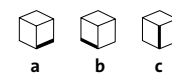


łóżko Patryk1: **a 208 / b 105 / c 78**



FUNKCJE

MAŁGOSIA 1




wybarwienie łóżek Małgosia 1 i 2



INFO

łóżko pojedyncze Małgosia 1
materac: **a 200 / b 90 / c 8** lub 12 – 1 szt.
materac na wysokości: 40 cm
pojemnik: **a 182 / b 90 / c 24**




łóżko: **a 210 / b 101 / c 74**



FUNKCJE

MAŁGOSIA 2



INFO

łóżko podwójne Małgosia 2
materac górny: **a 200 / b 90 / c 8** lub 12 – 1 szt.
materac dolny: **a 197 / b 90 / c 8** – 1 szt.
materace na wysokości: 33 i 49 cm
pojemnik: **a 193 / b 90 / c 15**

Dolna część wysuwana na prowadnicy z ogranicznikiem.

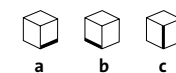


łóżko: **a 210 / b 101 / c 74**

po rozłożeniu: **a 210 / b 178 / c 74**



FUNKCJE



wybarwienie łóżek Bartek i Lolek



łóżko podwójne Bartek

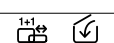
materac górny: **a** 190 / **b** 80 / **c** 8 lub 12 – 1 szt.
 materac dolny: **a** 185 / **b** 80 / **c** 8 – 1 szt.
 materace na wysokości: 33 i 49 cm
 pojemnik: **a** 184 / **b** 80 / **c** 15,5

Dolna część na kółkach z blokadą z możliwością wysunięcia.



łóżko: **a** 194 / **b** 86 / **c** 56

po rozłożeniu: **a** 194 / **b** 172 / **c** 56



FUNKCJE



INFO

łóżko pojedyncze Lolek

materac: **a** 190 / **b** 80 / **c** 8 lub 12 – 1 szt.
 materac na wysokości: 38 cm
 pojemnik: **a** 174 / **b** 79 / **c** 28



łóżko: **a** 196 / **b** 88 / **c** 60



FUNKCJE



wybarwienie łóżka Tomi



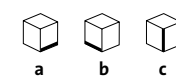
sosna naturalna sosna barwiona na oliwę sosna barwiona na biel sosna barwiona na orzech

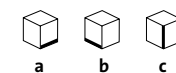
łóżko podwójne Tomi

materac górny: **a** 200 / **b** 90 / **c** 8 lub 12 – 1 szt.
 materac dolny: **a** 197 / **b** 90 / **c** 8 – 1 szt.
 materace na wysokości: 33 i 49 cm
 pojemnik: **a** 193 / **b** 90 / **c** 15

Dolna część wysuwana na prowadnicy z ogranicznikiem.

Tomi to nowy, solidny system z drewna sosnowego z 2-osobowym łóżkiem oraz innymi funkcjonalnymi elementami

łóżko: **a** 206 / **b** 99 / **c** 80po rozłożeniu: **a** 206 / **b** 186 / **c** 80



wybarwienie łóżka Dawid

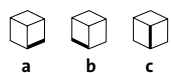


INFO

łóżko podwójne Dawid
 materac górny: **a** 200 / **b** 90 / **c** 8 lub 12 – 1 szt.
 materac dolny: **a** 197 / **b** 90 / **c** 8 – 1 szt.
 materace na wysokości: 33 i 49 cm
 pojemnik: **a** 193 / **b** 90 / **c** 15

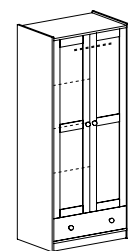
Dolna część wysuwana na prowadnicy z ogranicznikiem.



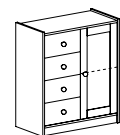


wnętrze elementów

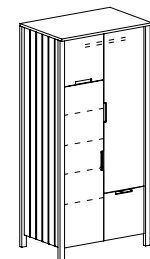
dodatkowe elementy



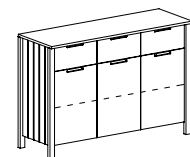
szafa 2



komoda 3



TO-1 szafa




TO-5 komoda



TO-8 stolik nocny

dotykowe przełączanie



listwa oświetleniowa LED

elementy mebli drewnianych

TO-1 szafa
a 89 / b 55 / c 187TO-2 regał
a 50 / b 42 / c 187TO-3 regał z szufladami
a 50 / b 42 / c 116TO-4 komoda
a 90 / b 47 / c 95TO-5 komoda
a 139 / b 47 / c 95TO-6 biurko
a 110 / b 60 / c 77TO-7 pojemnik na pościel
a 81 / b 47 / c 57TO-8 stolik nocny
a 41 / b 36 / c 52

szafa 2: a 80 / b 55 / c 180



regał 2: a 50 / b 37 / c 180



półka 1: a 80 / b 20 / c 20



komoda 2: a 80 / b 45 / c 84



półka 2: a 80 / b 20 / c 32



komoda 3: a 80 / b 45 / c 84



półka 3: a 116 / b 20 / c 48



biurko 2: a 110 / b 60 / c 77



szafka nocna: a 38 / b 40 / c 56



skrzynia na pościel: a 80 / b 50 / c 60

kolorystyka mebli drewnianych

WYBARWIENIA FRONTÓW



sosna naturalna

sosna barwiona
na olchęsosna barwiona
na bielsosna barwiona
na orzech

WYBARWIENIA UCHWYTÓW / CZĘŚCI MEBLI



sosna naturalna

sosna barwiona
na olchęsosna barwiona
na bielsosna barwiona
na orzech

brąz



pomarańcz



niebieski



seledyn



fiolet



malina



wanilia



barierka zabezpieczająca: a 100 / b 4 / c 19



MOŻLIWOŚĆ ZAMOCOWANIA DRABINKI PRZY DOWOLNYM NAROŻNIKU

Istnieje możliwość instalacji drabinki przy dowolnym narożniku w każdym z piętrowych łóżek. Dodatkowo dla mniejszych dzieci proponujemy barierkę zabezpieczającą, którą można zdemontować gdy dziecko dorośnie. Wszystkie łóżka piętrowe z naszej kolekcji posiadają atesty.

OPCJE

Każdy stół i krzesło dostępne są w 4 wybarwieniach pasujących do naszych systemów pokojowych. Materiał obiciowy krzesel można dowolnie wybierać spośród następujących kolekcji tkanin: Zara, Hugo, Viena, i Premium. „R” w nazwie stołu oznacza możliwość rozkładania. Kolory obić krzesel można zobaczyć na naszej stronie www.dolmar.pl



stół ST1: a 138 / b 90 / c 75



stół ST2: a 138 / b 90 / c 76



stół ST2R: a 138 / b 90 / c 76



stół ST2R po rozłożeniu: a 183 / b 90 / c 76



stół ST3: a 138 / b 90 / c 76



stół ST3R: a 138 / b 90 / c 76



stół ST3R po rozłożeniu: a 183 / b 90 / c 76



stół ST4: a 138 / b 90 / c 76



stół ST4R: a 138 / b 90 / c 76



stół ST4R po rozłożeniu: a 183 / b 90 / c 76



krzesło KR1: a 45 / b 50 / c 95



krzesło KR2: a 45 / b 43 / c 90



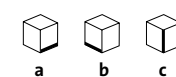
krzesło KR3: a 45 / b 43 / c 90



krzesło KR4: a 45,5 / b 44 / c 101



krzesło KR5: a 46 / b 45 / c 103,5




kolorystyka stołów i krzesel



buk rdzeniowy



dąb sonoma



arusha



kasztan



stół ST4 + 4 krzesła KR2



stół ST3R + 6 krzesel KR4



stół ST1 + 4 krzesła KR3



stół ST2R + 6 krzesel KR5



P.P.H.U. **DOLMAR** Sp. Jawna, Donaborów 62, 63-600 Kępno
tel. +48 62 79 128 50, fax +48 62 79 128 53
e-mail: biuro@dolmar.pl • dolmar@kl.onet.pl
www.dolmar.pl

