

# meble

KATALOG 2015 / CATALOGUE OF FURNITURE 2015



**BOG**  
**FRAN** <sup>®</sup> **MEBLE**  
meble przyjazne dla domu



Prezentowane w katalogu meble produkowane są z wysokiej jakości materiałów i komponentów. Zastosowanie płyty melaminowanej odpornej na ścieranie i zarysowania w połączeniu z nowoczesną technologią produkcji zapewnia trwałą komfort użytkowania.

Furniture presented in the catalogue are manufactured from top quality of fabrics and components. The malamined board that is resistant to scratches and abrasion together with the state-of-the-art manufacturing technique ensure durability and comfort.





# SPIS TREŚCI

## CONTENTS

### ŁOŻA TAPICEROWANE UPHOLSTERED BED

- 81 SZAFKI TAPICEROWANE
- 82 ATENA
- 83 AVALON / AVALON LED
- 84 LIONEL A / LIONEL B
- 85 NAOMI
- 85 NICOL II
- 86 AXEL
- 86 BOGO
- 87 FORREST
- 87 COMBI

### 88 MATERACE MATTRESS

### MEBLE TAPICEROWANE LEISURE FURNITURE

- 113 NAROŻNIK TOMAS
- 113 NAROŻNIK YORK
- 114 NAROŻNIK APOLLO
- 114 NAROŻNIK CAMERON
- 115 CAR
- 115 JAZZ
- 116 PLAZA
- 116 JIM
- 117 EVITA
- 117 TIMBO
- 118 ALTO
- 118 LUPE
- 118 DIANA
- 119 NICOLA
- 119 TIM
- 119 VANESSA
- 120 VECTOR
- 120 VERONA
- 120 PORTO
- 121 SMYK
- 121 BIMBO
- 121 PUFA KEN

### SYSTEMY SITTING ROOM FURNITURE

- 4 DELUXE
- 6 SVEN
- 8 STIX
- 10 BAFLO
- 12 MAGIC
- 14 NICOL
- 16 WHITE
- 18 NAOMI
- 22 LIONEL
- 26 OTRIAN
- 28 OREST
- 30 CLEVER
- 32 AXEL
- 36 BOSS
- 40 PASSION
- 44 FORREST
- 48 BOGO
- 52 COMO
- 54 CODI
- 56 MAKS
- 58 QUADRO
- 62 FOSCARI
- 64 CLASSIC

### KUCHNIE KITCHEN FURNITURE

- 66 MODENA
- 70 ELIZA
- 74 KARINA II
- 75 DELICJA

### SZAFY WARDROBES

- 79 ALMA I, II, III, IV

### SYPIALNIE BEDROOMS

- 80 SPA
- 81 ALLESIA

### ZESTAWIENIA SITTING ROOM FURNITURE

- 91 ŁOŻA
- 92 SZAFY
- 95 BIURKA
- 96 RTV
- 98 STOŁY
- 98 ŁAWY

### 99 WYKAZ MEBLI SUMMARY





- Ilość segmentów systemu: 13
- Fronty oraz korpusy wykonane z wysokiej jakości płyty wiórowej laminowanej odpornej na zabrudzenia oraz zarysowania w kolorze modrzew sibi / dąb.
- WYPOSAŻENIE DODATKOWE (opcja):
  - podświetlenie LED półek witryn DX 5 oraz DX 7
  - hamulce do szuflad
  - hamulce do drzwi

**kolor korpusu:**  
modrzew sibi/dąb  
body colour:  
larch sibi/oak



**kolor frontu:**  
modrzew sibi  
front colour:  
larch sibi



**Wszystkie wymiary w centymetrach.  
Meble do samodzielnego montażu.**

The measurements are given in cm  
szer./gt.(dl.)/wys. = width/depth(length)/height  
Furniture for self-assembly



**DX 11 - półka**  
szer./gt./wys.  
171/21/19,5

**DX 10 - półka**  
szer./gt./wys.  
102/21/19,5



**DX 1 - szafka RTV**  
szer./gt./wys.  
136/40/60



**DX 2 - komoda L/P**  
szer./gt./wys.  
171/40/80



**DX 3 - komoda**  
szer./gt./wys.  
102/40/88



**DX 4 - bielizniarka L/P**  
szer./gt./wys.  
68,5/40/138



**DX 5 - witryna**  
szer./gt./wys.  
102/40/138



**DX 6 - regał L/P**  
szer./gt./wys.  
68,5/40/198






**DX 7 - vitryna L/P**  
szer./gt./wys.  
68,5/40/198



**DX 8 - szafa 2D**  
szer./gt./wys.  
102/53/198



układ szafy



**DX 9 - biurko**  
szer./gt./wys.  
129/67/76



**DX 12 - ława**  
szer./dt./wys.  
67,5/104/48

↑  
Długość stołu po rozłożeniu: 200 cm



**DX 13 - stół rozkładany**  
szer./dt./wys.  
90/160-200/76



**Podświetlenie LED witryn w opcji.**  
LED backlight in option.



**Hamulce do drzwi w opcji.**  
Brakes for door in option.



**Hamulce do szuflad w opcji.**  
Brakes for drawers in option.





- Ilość segmentów systemu: 13.
- Fronty oraz korpusy wykonane z wysokiej jakości płyty wiórowej laminowanej odpornej na zabrudzenia oraz zarysowania w kolorze **dąb sanremo** z listwami MDF w kolorze **latte**.
- Podfrezowane fronty tworzą wygodne i estetyczne uchwyty.
- WYPOSAŻENIE DODATKOWE (opcja):
  - Punktowe podświetlenie LED witryny SV 5 oraz SV 7
  - hamulce do szuflad
  - hamulce do drzwi

kolor korpusu:  
dąb sanremo/latte  
body colour:  
sanremo oak/latte

kolor frontu:  
dąb sanremo/latte  
front colour:  
sanremo oak/latte



**SV 10** - półka  
szer./gl./wys.  
97/21,5/19,5

**SV 11** - półka  
szer./gl./wys.  
160,5/21,5/19,5

**Wszystkie wymiary w centymetrach.  
Meble do samodzielnego montażu.**  
The measurements are given in cm  
szer./gt.(dl.)/wys. = width/depth(length)/height  
Furniture for self-assembly



**SV 1** - szafka RTV  
szer./gl./wys.  
160,5/40/43

**SV 2** - komoda  
szer./gl./wys.  
97/40/86

**SV 3** - komoda L/P  
szer./gl./wys.  
160,5/40/86

**SV 4** - bielizniarka L/P  
szer./gl./wys.  
62/40/125

**SV 5** - witryna  
szer./gl./wys.  
97/40/125

**SV 6** - regał L/P  
szer./gl./wys.  
62/40/194





**SV 7** - witryna L/P  
szer./gł./wys.  
62/40/194



**SV 8** - szafa 2D  
szer./gł./wys.  
97/53,5/194



układ  
szafy



**SV 9** - biurko  
szer./gł./wys.  
128/60/76

Długość stołu po  
rozłożeniu: 200 cm



**SV 12** - ława  
szer./dł./wys.  
67/107/47



**SV 13** - stół rozkładany  
szer./dł./wys.  
90/160-200/75



**Podświetlenie LED witryn w opcji.**  
LED backlight in option.



**Hamulce do  
drzwi w opcji.**  
Brakes for door  
in option.



**Hamulce do  
szuflad w opcji.**  
Brakes for drawers  
in option.





- Ilość segmentów systemu: 13
- Fronty wykonane z płyty MDF oklejone folią PVC w kolorze **biały mat**.
- Korpusy wykonane z wysokiej jakości płyty wiórowej laminowanej odpornej na zabrudzenia oraz zarysowania w kolorze **dąb**.
- WYPOSAŻENIE DODATKOWE (opcja):
  - podświetlenie LED półek witryn ST 5 oraz ST 7
  - hamulce do szuflad
  - hamulce do drzwi

**kolor korpusu: dąb**  
body colour: oak



**kolor frontu: biały mat**  
front colour: white matt



**Wszystkie wymiary w centymetrach.**  
**Meble do samodzielnego montażu.**  
The measurements are given in cm  
szer./gt./dł./wys. = width/depth/length/height  
Furniture for self-assembly

## stix segmenty systemu

**ST 10** - półka  
szer./gt./wys.  
102/21/19,5



**ST 11** - półka  
szer./gt./wys.  
149,5/21/19,5



**ST 1** - szafka RTV  
szer./gt./wys.  
149,5/44/49



**ST 2** - komoda  
szer./gt./wys.  
102/40,5/86



**ST 3** - komoda L/P  
szer./gt./wys.  
149,5/40,5/86



**ST 4** - bieliźniarka L/P  
szer./gt./wys.  
54/40,5/122,5



**ST 5** - witryna  
szer./gt./wys.  
102/40,5/141



**ST 6** - regał L/P  
szer./gt./wys.  
54/40,5/196



**ST 7** - witryna L/P  
szer./gt./wys.  
54/40,5/196





**ST 8 - szafa 2D**  
szer./gł./wys.  
102/54/196

układ szafy



**ST 9 - biurko**  
szer./gł./wys.  
128/67/76



**ST 12 - ława**  
szer./dł./wys.  
67,5/104/48

Długość stołu po rozłożeniu: 200 cm



**ST 13 - stół rozkładany**  
szer./dł./wys.  
90/160-200/76



**Podświetlenie LED witryn w opcji.**  
LED backlight in option.



**Hamulce do drzwi (na zawias) w opcji.**  
Brakes for door (on hinge) in option.



**Hamulce do szuflad w opcji.**  
Brakes for drawers in option.





kolor korpusu:  
dąb sonoma  
body colour:  
sonoma oak



kolor frontu:  
dąb sonoma/brąz  
front colour:  
sonoma oak/brown



Wszystkie wymiary w centymetrach.  
Meble do samodzielnego montażu.

The measurements are given in cm  
szer./gt.(dł.)/wys. = width/depth(length)/height  
Furniture for self-assembly

**BA 9** - półka wisząca  
szer./gt./wys.  
99,5/21,5/17,5



**BA 10** - półka wisząca  
szer./gt./wys.  
153,5/21,5/17,5



**baflo**  
segmenty systemu



**BA 1** - szafka RTV  
szer./gt./wys.  
135,5/40/38,5



**BA 2** - szafka RTV  
szer./gt./wys.  
199,5/40/38,5



**BA 3** - komoda  
szer./gt./wys.  
99,5/40/87,5



**BA 4** - komoda  
szer./gt./wys.  
153,5/40/87,5

**BA 5** - regał  
szer./gt./wys.  
50/35/200,5

**BA 6** - regał  
szer./gt./wys.  
62/40/200,5





- Ilość segmentów systemu: 15.
- Fronty oraz korpusy wykonane z wysokiej jakości płyty wiórowej laminowanej odpornej na zabrudzenia oraz zarysowania w kolorze **dąb sonoma**.
- Ryflowane wstawki frontów wykonane z MDF oklejone folią PCV w kolorze **brąz**.
- Stopki z regulacją wysokości.
- Metalowe uchwyty zapewniają trwałość i wygodę użytkowania.
- Hamulce do drzwi w standardzie.
- WYPOSAŻENIE DODATKOWE (opcja):
  - podświetlenie LED witryny **BA 7** oraz witryny wiszącej **BA 11**
  - hamulce do szuflad



**BA 7** - witryna  
szer./gt./wys.  
62/40/200,5



**BA 8** - szafa  
szer./gt./wys.  
99,5/53,5/200,5




**BA 11** - witryna wisząca  
szer./gt./wys.  
99,5/34,5/101,5

Długość stołu po rozłożeniu: 185 cm



**BA 13** - ława  
szer./dł./wys.  
67/107,5/45,5



**BA 14** - stół rozkładany  
szer./dł./wys.  
82/135-185/76,5



**BA 15** - krzesło  
szer./gt./wys.  
46/53/102,5



**BA 12** - biurko  
szer./gt./wys.  
125/62,5/77









- Ilość segmentów systemu: 13
- Fronty oraz korpusy wykonane z wysokiej jakości płyty wiórowej laminowanej odpornej na zabrudzenia oraz zarysowania w kolorze **modrzew sibi/dąb**.
- Stylowe uchwyty wykonane z metalu.
- Łóżko 90 z praktyczną szufladą (istnieje możliwość montażu po prawej lub lewej stronie).

- WYPOSAŻENIE DODATKOWE (opcja):
  - podświetlenie LED półek witryny MA 6
  - hamulce do szuflad
  - hamulce do drzwi

**kolor korpusu:**  
modrzew sibi / dąb  
body colour:  
sibi larch / oak



**kolor frontu:**  
modrzew sibi  
body colour:  
sibi larch



**Wszystkie wymiary w centymetrach.  
Meble do samodzielnego montażu.**

The measurements are given in cm  
szer./gt./dł./wys. = width/depth(length)/height  
Furniture for self-assembly

## magic segmenty systemu

**MA 12** - szafka  
wisząca  
szer./gt./wys.  
122/33/43



**MA 11** - półka  
szer./gt./wys.  
122/26/12



**MA 1** - ława  
szer./dł./wys.  
60/103/48



**MA 2** - szafka RTV  
szer./gt./wys.  
122/44/48



**MA 3** - komoda  
szer./gt./wys.  
82/40/84



**MA 4** - komoda  
szer./gt./wys.  
122/40/84



**MA 10** - biurko  
szer./gt./wys.  
122/60/76



**MA 5** - szafka L/P  
szer./gt./wys.  
50,5/40/194



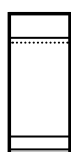
**MA 6** - witryna L/P  
szer./gt./wys.  
50,5/40/194



**MA 7** - szafka  
szer./gt./wys.  
82/40/194



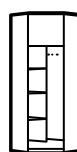
**MA 8** - szafa 2D  
szer./gt./wys.  
82/53/194



układ  
szafy



**MA 9** - szafa narożna L/P  
szer./gt./wys.  
68/68/194



układ  
szafy

Dostępne stelaże oraz materace - str 88  
Available bedsteads and mattress - page 88



**MA 13** - łóżko 90 L/P  
z szufladą  
szer./dł./wys.  
95/205/68



Podświetlenie LED witryny w opcji.  
LED backlight in option.



Hamulce do drzwi w opcji.  
Brakes for door in option.

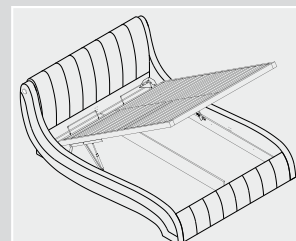


Hamulce do szuflad w opcji.  
Brakes for drawers in option.





- Ilość segmentów systemu: 17
- Korpusy oraz fronty wykonane z wysokiej jakości płyty wiórowej laminowanej odpornej na zabrudzenia oraz zarysowania w kolorze **dąb sanremo**.
- Ryfrowane fronty oraz listwy wykonane z płyty MDF oklejone folią PCV w kolorze **dąb sanremo**
- Brzegi blatu stołu oklejone odpornym na obicia obrzeżem o grubości 2 mm.
- Stopki z regulacją wysokości.
- WYPOSAŻENIE DODATKOWE (opcja):
  - punktowe podświetlenie LED kredensu **NC 5** oraz witryny **NC 9**
  - hamulce do szuflad
  - hamulce do drzwi



W opcji pojemnik na pościel.  
Storage compartment in option

NC 26/160 NICOL II





**kolor korpusu:**  
dąb sanremo  
body colour:  
sanremoak



**kolor frontu:**  
dąb sanremo  
front colour:  
sibiu larch / oak



**nicol**  
segmenty systemu

**NC17** - lustro  
szer./wys.  
90/67



**NC11** - półka  
szer./gł./wys.  
150/23/21,5



**Wszystkie wymiary w centymetrach.  
Meble do samodzielnego montażu.**

The measurements are given in cm  
szer./gł.(dł.)/wys. = width/depth(length)/height  
Furniture for self-assembly



**Podświetlenie LED  
witryn w opcji.**  
LED backlight in  
option.



**Hamulce do  
drzwi w opcji.**  
Brakes for door  
in option.



**Hamulce do  
szuflad w opcji.**  
Brakes for drawers  
in option.



**NC1** - szafka RTV  
szer./gł./wys.  
150/49/40,5



**NC3** - komoda  
szer./gł./wys.  
150/39/85



**NC4** - komoda  
szer./gł./wys.  
90/39/85



**NC5** - kredens  
szer./gł./wys.  
150/39/92



**NC2** - szafka L/P  
szer./gł./wys.  
60/39/193



**NC9** - witryna L/P  
szer./gł./wys.  
60/39/193



**BAFLO BA 15** - krzesło  
szer./gł./wys.  
46/53/102,5

Długość stołu po rozłożeniu: 185 cm



**NC18** - stół rozkładany  
szer./dł./wys.  
90/135-185/76,5



**NC19** - ława  
szer./dł./wys.  
60/60/47




**NC20** - ława  
szer./dł./wys.  
67/107/47



**NC21** - szafa 2D  
szer./gł./wys.  
90/56/193



**NC22** - szafa 3D  
szer./gł./wys.  
150/56/200



układ  
szafy



**NC23** - szafka nocna  
szer./gł./wys.  
60/39/40,5



**NC24/160-180** - łóże  
szer./dł./wys.  
181-201/204/85



Kolorystyka łoża tapicerowanych oraz szafek tapicerowanych  
wg. aktualnego wzornika producenta

Dostępne stelaże oraz materace - str 88  
Available bedsteads and mattress - page 88



W opcji pojemnik na pościel.  
Store compartment in option.

160 180



**NC26/160-180 (NICOL II)** - łóże tapicerowane  
szer./dł./wys.  
181,5-201,5/231/103

160 180



**ST4-LA** - szafka nocna  
tapicerowana  
szer./gł./wys.  
59,5/43/40,5



- Ilość segmentów systemu: 12
- Fronty wykonane z płyty MDF oklejone folią PCV w kolorze **biały mat**.
- Korpusy wykonane z wysokiej jakości płyty wiórowej laminowanej odpornej na zabrudzenia oraz zarysowania w kolorze **biały mat**.
- Brzegi blatu stołu oklejone odpornym na obicia obrzeżem o grubości 2 mm.
- Wygodne uchwyty wykonane z metalu.
- Nóżki w kolorze srebrnym.
- WYPOSAŻENIE DODATKOWE (opcja):
  - podświetlenie LED kredensu WH4, witryny WH5 oraz WH7
  - hamulce do szuflad
  - hamulce do drzwi







kolor korpusu:  
biały mat  
body colour:  
white matt



kolor frontu:  
biały mat  
body colour:  
white matt



## white segmenty systemu

**WH8** - półka wisząca  
szer./gł./wys.  
155/21/19,5



Podświetlenie LED witryny.  
LED backlight in option.

Wszystkie wymiary w centymetrach.  
Mebłe do samodzielnego montażu.

The measurements are given in cm  
szer./gł.(dł.)/wys. = width/depth(length)/height  
Furniture for self-assembly



Hamulce do  
drzwi w opcji.  
Brakes for door  
in option.

Hamulce do  
szuflad w opcji.  
Brakes for drawers  
in option.



**WH1** - szafka RTV  
szer./gł./wys.  
155/47/54,5



**WH2** - komoda  
szer./gł./wys.  
96/40,5/90



**WH3** - komoda  
szer./gł./wys.  
155/40,5/90



**WH4** - kredens  
szer./gł./wys.  
155/40,5/90



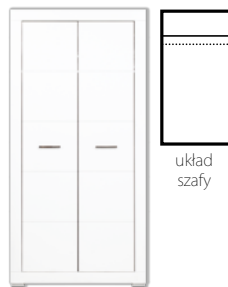
**WH5** - witryna  
szer./gł./wys.  
96/40,5/143



**WH6** - regał L/P  
szer./gł./wys.  
60/40,5/196



**WH7** - witryna L/P  
szer./gł./wys.  
60/40,5/196



**WH9** - szafa 2D  
szer./gł./wys.  
96/56/196



**WH10** - ława  
szer./dł./wys.  
64/101,5/45

↑  
Długość stołu po rozłożeniu: 185 cm



**WH11** - stół rozkładany  
szer./dł./wys.  
86/135-185/77



**WH12** - biurko  
szer./gł./wys.  
128/67/77,5



- ilość segmentów systemu: 15
- korpusy wykonane z wysokiej jakości płyty laminowanej w dwóch wariantach kolorystycznych: **orzech** oraz **dąb sonoma**.
- Fronty wykonane z płyty MDF, pokryte folią PCV w kolorze **orzech/wenge** oraz **biały połysk/grafit**.
- zaoblone fronty.
- wygodne uchwyty wykonane z metalu.
- drewniane nóżki z chromowaną wstawką.

- zawiasy puszkowe o średnicy 35mm regulowane w trzech płaszczyznach.
- hamulce do szafek w standardzie.
- WYPOSAŻENIE DODATKOWE (opcja):
  - podświetlenie LED półek szklanych kredensu **NA 4** oraz witryny **NA 6**
  - hamulce do szuflad















**kolor korpusu: orzech**  
body colour: walnut

**kolor frontu: orzech/wenge**  
front colour: walnut / wenge

**kolor korpusu: dąb sonoma**  
body colour: sonoma oak

**kolor frontu: biały połysk/grafit**  
front colour: white gloss / graphite

**Wszystkie wymiary w centymetrach.**  
**Meble do samodzielnego montażu.**  
The measurements are given in cm  
szer./gł./wys. = width/depth(length)/height  
Furniture for self-assembly



**naomi**  
segmenty systemu



**NA 1 - szafka RTV**  
szer./gł./wys.  
159,5/49,5/40



**NA 10 - lustro**  
szer./wys.  
108/74



**NA 9 - półka wisząca**  
szer./gł./wys.  
153,5/23/21



**NA 2 - komoda**  
szer./gł./wys.  
108/39,5/84,5



**NA 3 - komoda**  
szer./gł./wys.  
153,5/39,5/84,5



**NA 4 - kredens**  
szer./gł./wys.  
159,5/39,5/96



**NA 5 - szafka L/P**  
szer./gł./wys.  
60/41,5/194



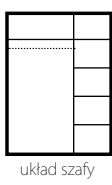
**NA 6 - witryna L/P**  
szer./gł./wys.  
60/41,5/194



**NA 7 - szafa 2D**  
szer./gł./wys.  
90/56,5/194



**NA 8 - szafa 3D**  
szer./gł./wys.  
159,5/56,5/204



**NA 11 - ława**  
szer./dł./wys.  
67/107/45



**NA 12 - stół rozkładany**  
szer./dł./wys.  
82/135-185/76,5

**kolorystka szafek tapicerowanych oraz łóż tapicerowanych wg. aktualnego wzornika producenta**




**NA 13 - krzesło**  
szer./gł./wys.  
46/54/108



**NA 14 - szafka nocna**  
szer./gł./wys.  
56/39,5/44



**ST4-NA - szafka nocna tapicerowana**  
szer./gł./wys.  
59,5/43/40,5



**NA 15/160-180 - łóże tapicerowane**  
szer./gł./wys.  
179-199/235/98

**Łóża ze stelażem zintegrowanym w komplecie, bez pojemnika.**  
Bed with integrated bedstead, without store compartment.



**Dostępne materace - str 88**  
Available mattress - page 88



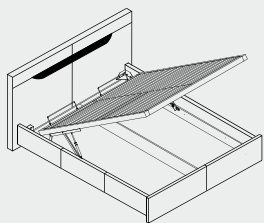
- Ilość segmentów systemu: 17
- Fronty wykonane z płyty MDF oklejonej folią PCV w kolorze **biały połysk** z podfrezowaniami tworzącymi wygodne uchwyty
- Korpusy wykonane z wysokiej jakości płyty wiórowej laminowanej odpornej na zabrudzenia oraz zarysowania w kolorze **dąb sonoma truflowy**
- Prowadnice szuflad ze zintegrowanym systemem hamowania i samodociągu w standardzie
- Hamulce do drzwi (w zawiasie) w standardzie
- WYPOSAŻENIE DODATKOWE (opcja):
  - punktowe podświetlenie LED kredensu LI 4, witryn LI 5, LI 6 oraz LI 7
  - oświetlenie LED szafy LI 9 oraz LI 10

Podfrezowane fronty tworzą wygodne uchwyty





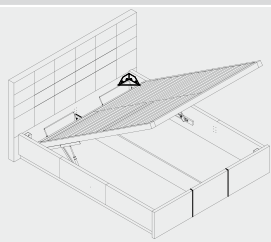




W opcji pojemnik na pościel.  
Storage compartment in option







W opcji pojemnik na pościel.  
Storage compartment in option



LIONEL B

kolor korpusu:  
dąb sonoma truflowy  
body colour:  
truffle sonoma oak



kolor frontu:  
biały połysk  
front colour:  
white gloss



LI 11 - półka wisząca  
szer./gł./wys.  
150/22/22



Hamulce do drzwi  
(na zawias) w standardzie.  
Brakes for door  
(on hinge) included.



Prowadnice szuflad  
z systemem hamowania  
i samodociągu w standardzie.  
Drawer runner with breaks and  
selfclose included.

## lionel segmenty systemu



LI 1 - szafka RTV  
szer./gł./wys.  
150/47/43



LI 2 - komoda  
szer./gł./wys.  
90/40,5/85



LI 3 - komoda  
szer./gł./wys.  
150/40,5/85



LI 4 - kredens  
szer./gł./wys.  
150/40,5/85



LI 5 - witryna  
szer./gł./wys.  
84,5/40,5/139



Podświetlenie LED  
witrzyn w opcji.  
LED backlight in  
option.



Podświetlenie LED  
szaf w opcji.  
LED backlight in  
option.

Wszystkie wymiary w centymetrach.  
Meble do samodzielnego montażu.  
The measurements are given in cm  
szer./gł./dł./wys. = width/depth(length)/height  
Furniture for self-assembly



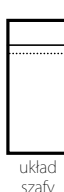
LI 6 - witryna L/P  
szer./gł./wys.  
56/40,5/193



LI 7 - witryna  
szer./gł./wys.  
80/40,5/193



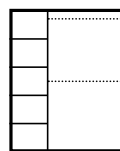
LI 8 - szafa 2D  
szer./gł./wys.  
90/56/193



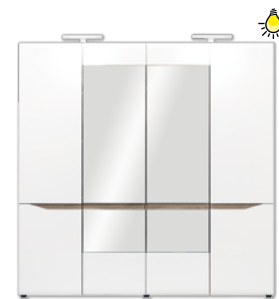
układ szafy



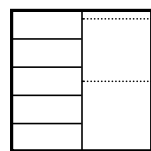
LI 9 - szafa 3D  
szer./gł./wys.  
161,5/56/201



układ szafy



LI 10 - szafa 4D  
szer./gł./wys.  
198,5/56/201



układ szafy

160 180

W opcji pojemnik na pościel  
Store compartment in option.

Dostępne stelaże oraz materace - str 88  
Available bedsteads and mattress - page 88



Kolorystyka łoża  
tapicerowanych  
wg. aktualnego  
wzornika producenta



LI 13  
- szafka nocna  
szer./gł./wys.  
55/40,5/44



LI 14  
- szafka nocna  
wisząca- lewa  
szer./gł./wys.  
50/40,5/71



LI 12/160-180  
- łożo 160-180  
szer./gł./wys.  
166-186/206/94



LI 15  
- szafka nocna  
wisząca- prawa  
szer./gł./wys.  
50/40,5/71



LIONEL A  
- łożo tapicerowane 160-180  
szer./gł./wys.  
177-197/223/108



LIONEL B  
- łożo tapicerowane 160-180  
szer./gł./wys.  
180-200/223/110



LI 16  
- ława  
szer./dł./wys.  
63/110/43



<p><b>kolor korpusu:</b> dąb sonoma / czarny, havana / czarny body colour: sonoma oak / black, havana / black</p> <p><b>kolor frontu:</b> połysk czarny / biały front colour: black gloss / white</p>	
<p><b>kolor korpusu:</b> dąb sonoma / czarny, havana / czarny body colour: sonoma oak / black, havana / black</p> <p><b>kolor frontu:</b> połysk biały/czarny front colour: white gloss / black</p>	

- Ilość segmentów systemu: 7
- Korpusy wykonane z wysokiej jakości płyty laminowanej w kolorze **havana** lub **dąb sonoma**.
- Fronty wykonane z płyty MDF o grubości 16mm, pokryte folią PCV w kolorze **połysk biały / czarny** z perłowym wzorem oraz frezowaniem.
- Stylowe długie uchwyty w kolorze chromu.
- Drewniane nóżki z chromowaną wstawką.
- Zawiasy puszkowe o średnicy 35mm regulowane w trzech płaszczyznach.
- Zawieszki szafek górnych regulowane w trzech płaszczyznach.
- Siłowniki gazowe w szafkach RTV z frontami uchylnymi w komplecie.
- Dodatkowe wyposażenie (w opcji):  
- podświetlenie LED do witryn OT3, OT4 oraz OT5.

Wszystkie wymiary w centymetrach.  
Meble do samodzielnego montażu.  
The measurements are given in cm  
szer./gt./dł./wys. = width/depth(length)/height  
Furniture for self-assembly



**OT1** - szafka RTV L/P  
szer./gt./wys.  
165/43,5/36

**OT2** - szafka RTV  
szer./gt./wys.  
220/43,5/36

**otrian**  
segmenty systemu



Ława PORTO dostępna w kolorze havana, dąb milano, jesion thermo oraz orzech ciemny.  
PORTO coffee tables available in colours: havana, milano oak, thermo ash, dark walnut  
Ława BAFLO dostępna w kolorze dąb sonoma.  
BAFLO coffee tables available in sonoma oak colours.

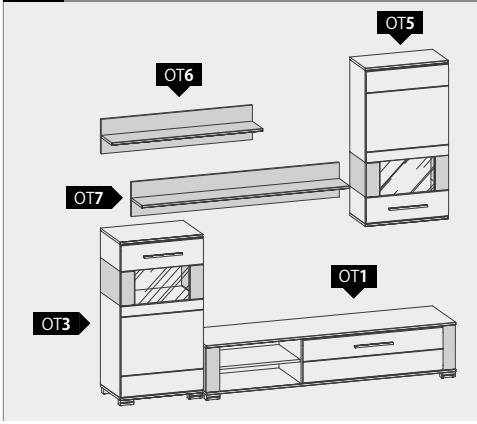


Witryna wisząca OT5 umożliwia aż 4 sposoby montażu: drzwi otwierane w prawą lub lewą stronę oraz możliwość powieszenia szafki w górę lub w dół.

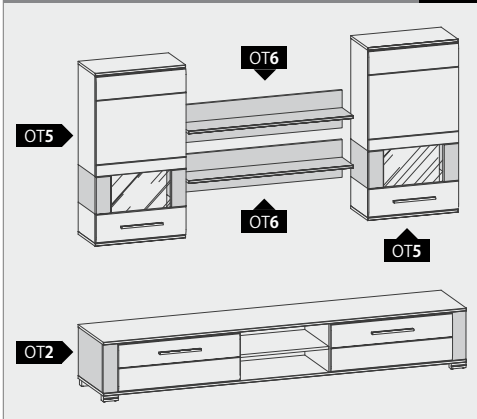




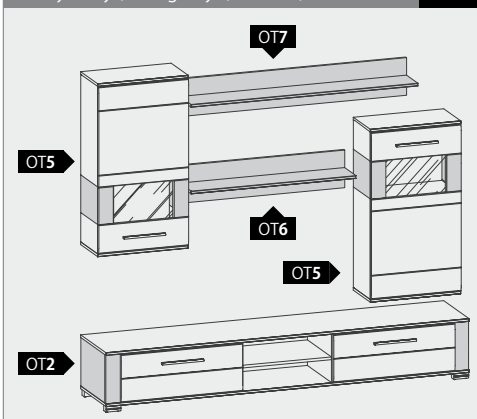
**Zestaw A / Furniture set A**  
Wymiary (szer./gł./wys.): 220/43,5/195 cm



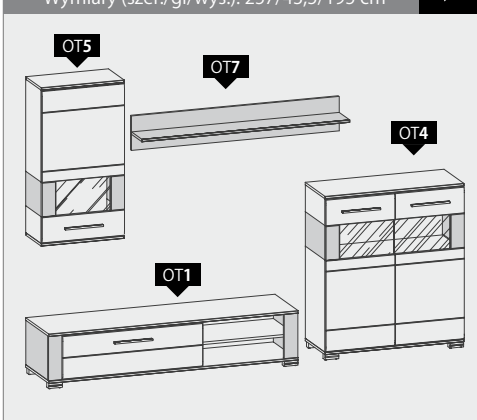
**Zestaw B / Furniture set B**  
Wymiary (szer./gł./wys.): 220/43,5/195 cm



**Zestaw C / Furniture set C**  
Wymiary (szer./gł./wys.): 220/43,5/195 cm



**Zestaw D / Furniture set D**  
Wymiary (szer./gł./wys.): 257/43,5/195 cm



OR 5

OR 8

OR 6

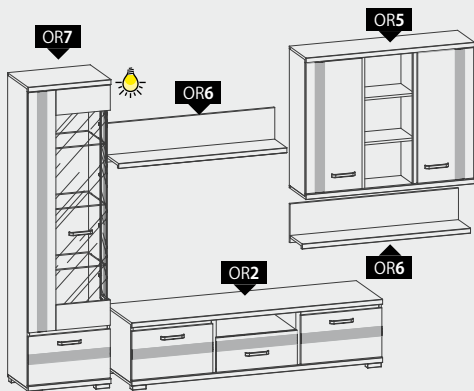
OR 3

OR 3



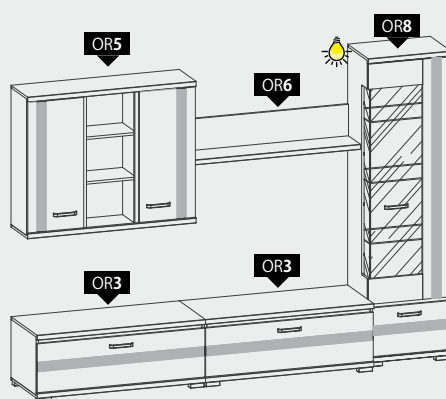
## Zestaw A / Furniture set A

Wymiary (szer./gł./wys.): 275/47,5/196 cm



## Zestaw B / Furniture set B

Wymiary (szer./gł./wys.): 275/47,5/196 cm



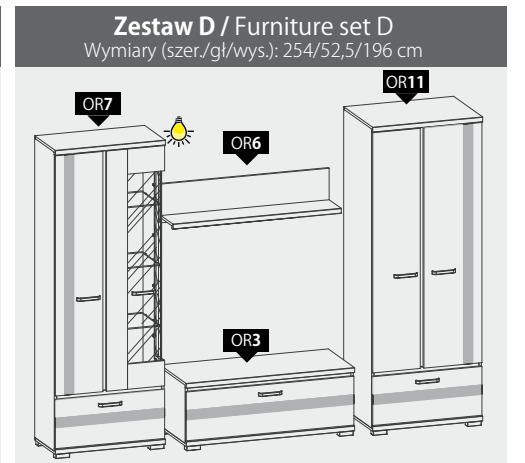
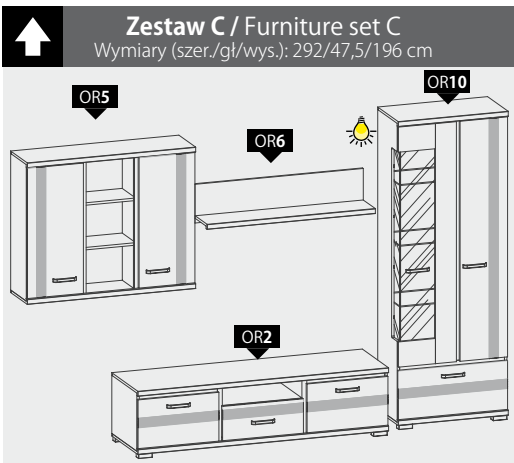
- Ilość segmentów systemu: 11
- Korpusy wykonane z wysokiej jakości płyty laminowanej w kolorystyce: **dąb sonoma truflowy** z wstawką w kolorze **dąb sonoma ciemny**.
- Ryflowane wstawki MDF oklejone folią PCV.
- Wygodne uchwyty z wstawką w kolorze ciemnego drewna

- Zawiasy puszkowe o średnicy 35mm regulowane w trzech płaszczyznach..
- Siłowniki gazowe w szafkach RTV w komplecie
- Podświetlenie LED półek szklanych witryn **OR 7, OR 8, OR 9** oraz **OR 10** w standardzie.





kolor korpusu: dąb sonoma truflowy  
wstawka: dąb sonoma ciemny  
body colour: truffle sonoma oak  
insert colour: dark sonoma oak



## orest segmenty systemu



**OR 1** - ława  
szer./dł./wys.  
67/107/44,5



**OR 2** - szafka RTV  
szer./gł./wys.  
164/47,5/43



**OR 3** - szafka RTV  
szer./gł./wys.  
110/47,5/43



**OR 4** - komoda  
szer./gł./wys.  
123,5/37,5/88



**OR 5** - szafka wisząca  
szer./gł./wys.  
110/30,5/90



**OR 6** - półka wisząca  
szer./gł./wys.  
110/23,5/28



**OR 7** - witryna lewa  
szer./gł./wys.  
53,5/37,5/196



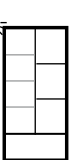
**OR 8** - witryna prawa  
szer./gł./wys.  
53,5/37,5/196




**OR 9** - witryna lewa  
szer./gł./wys.  
71/37,5/196



**OR 10** - witryna prawa  
szer./gł./wys.  
71/37,5/196



**OR 11** - szafa L/P  
szer./gł./wys.  
71/52,5/196



**Wszystkie wymiary w centymetrach.**  
Meble do samodzielnego montażu.  
The measurements are given in cm  
szer./gł.(dł.)/wys. = width/depth(length)/height  
Furniture for self-assembly



clever



System CLEVER otrzymał wyróżnienie w konkursie PRODUKT ROKU 2013 w kategorii design organizowanym przez magazyn Meble Plus





CV 3

kolor korpusu: tuja  
body colour: thuja



kolor frontu:  
brąz metalik  
front colour:  
metallic brown



**Wszystkie wymiary w centymetrach.  
Meble do samodzielnego montażu.**  
The measurements are given in cm  
szer./gt./dł./wys. = width/depth(length)/height  
Furniture for self-assembly

## clever segmenty systemu



**CV1 - ława**  
szer./dł./wys.  
90/90/40,5



**CV6 - półka wisząca**  
szer./gt./wys.  
145/24,5/24,5



**CV2 - szafka RTV**  
szer./gt./wys.  
145/50/43



**CV3 - komoda**  
szer./gt./wys.  
112,5/40/86



**Podświetlenie LED  
witryn w opcji.**  
LED backlight in  
option.



**Podświetlenie LED  
witryn w opcji.**  
LED backlight in  
option.



**CV4 - szafka**  
szer./gt./wys.  
165/40/86




**CV5 - regał**  
szer./gt./wys.  
112,5/40/114,5



**CV7 - witryna L/P**  
szer./gt./wys.  
60/40/198



**CV8 - szafa 2D**  
szer./gt./wys.  
95/57/198



układ  
szafy

- Ilość segmentów systemu: 8
- Korpusy wykonane z wysokiej jakości płyty laminowanej o grubości 36mm w kolorze **tuja** o dużej trwałości powierzchni, odpornej na zarysowania, zabrudzenia i działanie czynników zewnętrznych. Fronty wykonane z płyty MDF oklejonej folią PCV w kolorze **brąz metalik** z frezowaniem.
- Drzwiczki szafek otwierane za pomocą mechanizmu push-to-open (otwieranie na dotyk)

- Boki korpusów wykończone odpornym na uszkodzenia obrzeżem PCV
- Błaty szafek wykonane ze szkła w kolorze antisol o grubości 10 mm.
- Metalowe uchwyty zapewniają trwałość i wygodę użytkowania.
- WYPOSAŻENIE DODATKOWE (opcja):  
- podświetlenie LED szafki RTV **CV 2**, komody **CV 3**, szafki **CV 4** oraz witryny **CV 7**.



CV 5

CV 6

CV 2

CV 7



CV 4

CV 1

- Ilość segmentów systemu: 19
  - Korpusy wykonane z wysokiej jakości pogrubianej płyty laminowanej w kolorze **tuja/dąb latte** o wysokiej trwałości powierzchni, odporna na zarysowania, zabrudzenia i działanie czynników zewnętrznych
  - Fronty wykonane z płyty MDF pokryte folią PCV w kolorze **jaśmin połysk**
  - Boki korpusów wykończone odpornym na uszkodzenia obrzeżem PCV
  - Metalowe uchwyty zapewniają trwałość i wygodę użytkowania.
  - Półokrągłe boki.
- WYPOSAŻENIE DODATKOWE (opcja):
- podświetlenie LED półek szklanych kredensu **AX 7**, witryny **AX 8**, szafki wiszącej **AX 16** oraz witryny wiszącej **AV 17**.

Oporne na obicia obrzeża ABS 2mm.

Metalowe uchwyty.











AX 10

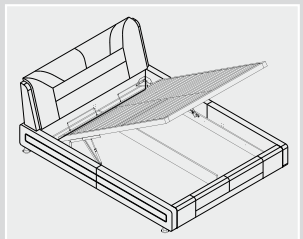
AX 14

AX 4

AX 19/160

AX 18

AX 18



W opcji pojemnik na pościel.  
Storage compartment in option



AX 13

AX 13

AX 13

AX 12

AX 5





## axel segmenty systemu

Wszystkie wymiary w centymetrach.  
Meble do samodzielnego montażu.

The measurements are given in cm  
szer./gt./dł./wys. = width/depth(length)/height  
Furniture for self-assembly

kolor korpusu: tuja  
body colour: tuja

kolor frontu: jaśmin polysk  
body colour: jasmine gloss

**AX15** - półka wisząca  
szer./gt./wys.  
144,5/26/20



**AX17** - witryna wisząca  
szer./gt./wys.  
98,5/29,5/80



**AX16** - szafka wisząca  
szer./gt./wys.  
144,5/27,5/52,5



**AX14** - półka wisząca  
szer./gt./wys.  
98,4/26/20



**AX1** - szafka RTV  
szer./gt./wys.  
190,5/47/38,2



**AX3** - nadstawka RTV L/P  
szer./gt./wys.  
144,5/37,5/53



**AX2** - szafka RTV  
szer./gt./wys.  
144,5/47,5/55



**AX4** - szafka  
szer./gt./wys.  
98,5/41,5/90



**AX5** - szafka  
szer./gt./wys.  
144,5/41,5/90



**AX6** - szafka  
szer./gt./wys.  
98,4/41,5/104,5



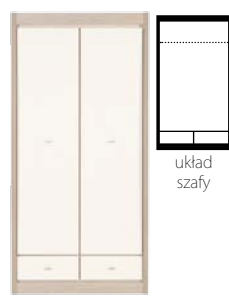
Podświetlenie LED  
witryn w opcji.  
LED backlight  
in option.



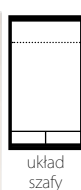
**AX7** - kredens  
szer./gt./wys.  
144,5/41,5/104,5



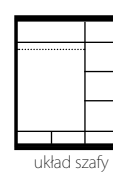
**AX8** - witryna L/P  
szer./gt./wys.  
55/41,5/200,5



**AX9** - szafa 2D  
szer./gt./wys.  
98,5/57,5/200,5



**AX10** - szafa 3D  
szer./gt./wys.  
159,5/57,5/200,5



Długość stołu  
po rozłożeniu:  
200,5 cm



**AX13** - krzesło  
szer./gt./wys.  
48,5/53/99



**AX12** - stół rozkładany  
szer./dł./wys.  
90,5/160,5-200,5/76,5



**AX11** - ława  
szer./dł./wys.  
67,5/115,5/50



**AX19/160-180** - łóże tapicerowane  
szer./dł./wys.  
180,5-200,5/239/87

160 180

kolorystyka szafek tapicerowanych  
oraz łóże tapicerowanych wg.  
aktualnego wzornika producenta

**i** W opcji pojemnik na pościel  
Store compartment in option.

Dostępne stelaże oraz materace - str 88  
Available bedsteads and mattress - page 88



**ST1** - szafka nocna tapicerowana  
(lewa lub prawa)  
szer./gt./wys.  
54,5/42,5/43



**AX18** - szafka nocna  
szer./gt./wys.  
52,5/41,5/50,5



kolor frontu: oliwka



**Zestaw 1 / Furniture set 1**  
(szer./gt./wys.): 110/35,5/198  
kolor frontu: havana



**Zestaw 2 / Furniture set 2**  
(szer./gt./wys.): 245,5/52,5/198  
kolor frontu: havana





BS 7

BS 7

BS 6

- Ilość segmentów systemu: 14
- Korpusy wykonane z wysokiej jakości płyty wiórowej odpornej na zabrudzenia oraz zarysowania w kolorze **dąb magia**.
- Fronty w dwóch wariantach kolorystycznych **havana** oraz **oliwka** z ramką MDF w kolorze **dąb magia**.
- dodatkowe wyposażenie (w opcji):  
- podświetlenie LED do witryny **BS 8**.




BS 9

BS 14

BS 13

kolor frontu: havana



BS 10

BS 12

BS 9

BS 11



Zestaw 3 / Furniture set 3  
(szer./gł./wys.): 255/54,5/198  
kolor frontu: oliwka



**Zestaw 4 / Furniture set 4**  
(szer./gł./wys.): 270,5/52,5/198  
kolor frontu: havana

## boss segmenty systemu

**BS3** - szafka wisząca  
szer./gł./wys.  
135,5/33,5/42



**BS5** - nadstawka  
szer./gł./wys.  
175/33,5/121,5



**BS2** - szafka RTV  
szer./gł./wys.  
135,5/52,5/49

**BS4** - szafka RTV  
szer./gł./wys.  
175/52,5/49



**BS7** - półka wisząca  
szer./gł./wys.  
120/23,5/12



**BS6** - komoda  
szer./gł./wys.  
135,5/40,5/89



Podświetlenie LED  
witryn w opcji.  
LED backlight  
in option.



**BS1** - ława  
szer./gł./wys.  
63/106,5/48



**BS8** - witryna  
szer./gł./wys.  
55/33,5/198



**BS9** - szafka  
szer./gł./wys.  
55/33,5/198



**BS10** - szafa  
szer./gł./wys.  
80/52,5/198



**BS12** - szafka wisząca  
szer./gł./wys.  
120/33,5/42




**BS11** - biurko  
szer./gł./wys.  
120/54,5/76,5

kolor korpusu:  
dąb maggia  
body colour:  
maggia oak



kolor frontu:  
havana, oliwka  
front colour:  
havana, olive



Wszystkie wymiary w centymetrach.  
Meble do samodzielnego montażu.  
The measurements are given in cm  
szer./gł./(dł.)/wys. = width/depth(length)/height  
Furniture for self-assembly




BS 8

BS 8

BS 5

BS 4




**Zestaw 5 / Furniture set 5**  
 (szer./gl./wys.): 285/52,5/198  
 kolor frontu: havana

BS 10

BS 8

BS 5

BS 4



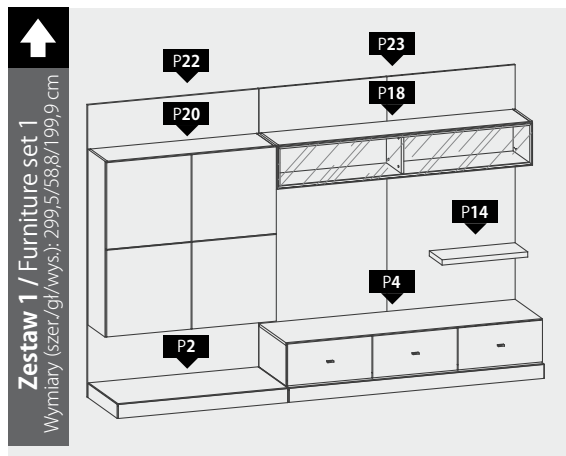
**Zestaw 6 / Furniture set 6**  
 (szer./gl./wys.): 310/52,5/198  
 kolor frontu: oliwka



**BS13** - szafka z wieszakiem  
 szer./gl./wys.  
 55/35,5/198




**BS14** - szafka z lustrem  
 szer./gl./wys.  
 55/35,5/198



- Korpusy wykonane z wysokiej jakości płyty laminowanej w kolorze **arusha wenge** o wysokiej trwałości powierzchni, odporna na zarysowania, zabrudzenia i działanie czynników zewnętrznych
- Fronty wykonane z płyty laminowanej o grubości 18 mm w kolorze **arusha wenge** oraz **biały krem** (segmenty występują tylko w kolorystyce prezentowanej na zdjęciach).
- Metalowe uchwyty.
- Metalowe stopki z możliwością regulacji wysokości.
- Bezuchwytowe szafki wyposażone w mechanizm otwierania push-to-open.
- Ława P 1 z wysokiej jakości metalowymi kółkami z gumowanym bieźnikiem oraz hamulcem ułatwiające jej swobodne przemieszczanie.
- Nadstawka RTV P17 z dwoma szufladami.
- Dodatkowe wyposażenie (w opcji):  
- podświetlenie LED półek szklanych witryny **P10, P11, P12, P13**

**P20** - szafka wisząca  
szer./gl./wys.  
119,8/35/119,8



**P1** - ława  
szer./gl./wys.  
90/100/40,7

**P2** - podstawa  
szer./gl./wys.  
119,8/57/10,5

**P15** - półka wisząca  
szer./gl./wys.  
144,4/26,3/12



**P3** - szafka RTV  
szer./gl./wys.  
144,4/50/40,7

**P19** - szafka wisząca  
szer./gl./wys.  
179,5/35/60,1



**P4** - szafka RTV  
szer./gl./wys.  
179,5/57/40

**P16** - półka wisząca  
szer./gl./wys.  
71,5/26,3/33,1



**P17** - nadstawka RTV L/P  
szer./gl./wys.  
131,7/43,6/19





**passion**  
segmenty systemu

Wszystkie wymiary w centymetrach.  
Meble do samodzielnego montażu.  
The measurements are given in cm  
szer./gl.(dł.)/wys. = width/depth(length)/height  
Furniture for self-assembly

kolor korpusu:  
arusha wenge  
body colour:  
arusha wenge

kolor frontu:  
arusha wenge, biały krem  
body colour:  
arusha wenge / white cream

**P14** - półka wisząca  
szer./gl./wys.  
60,1/26,3/12



**P7** - komoda  
szer./gl./wys.  
60,1/42/100,4



**P8** - regał  
szer./gr./wys.  
120,2/38/162,8



**P10** - witryna lewa  
szer./gl./wys.  
60,1/42/199,9



**P11** - witryna prawa  
szer./gl./wys.  
60,1/42/199,9



**P12** - witryna lewa  
szer./gl./wys.  
96,8/42/199,9




**P13** - witryna prawa  
szer./gl./wys.  
96,8/42/199,9



**P21** - bok  
zakończeniowy  
szer./gr./wys.  
35/5,2/199,9



**P22** - panel do P2/P20  
szer./gr./wys.  
119,9/1,8/199,9



**P23** - panel do P4/P14/P18  
szer./gr./wys.  
179,6/1,8/199,9



**P24** - stół rozkładany  
szer./dł./wys.  
85/140-180/77



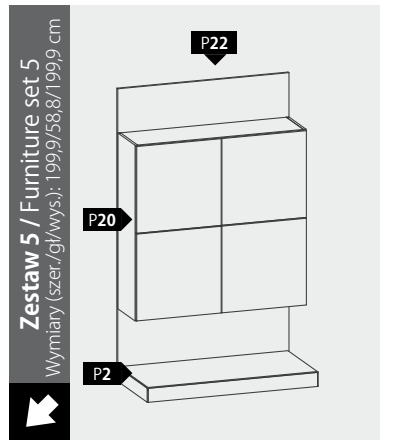
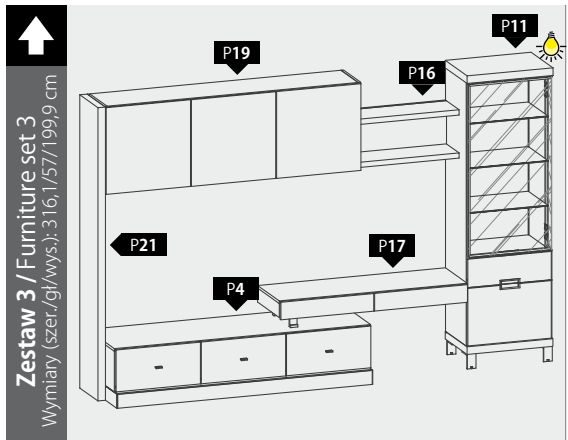
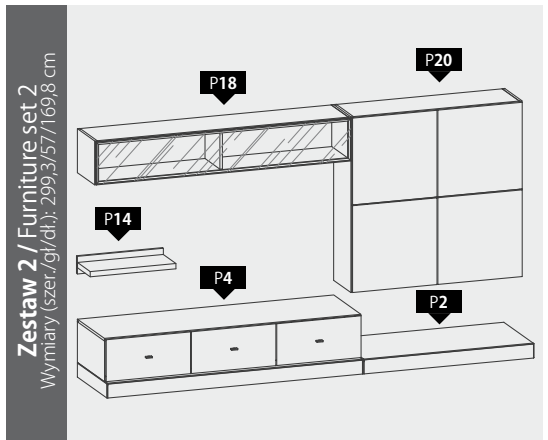
**P25** - krzesło  
szer./gl./wys.  
44/55/103



**P26** - szafa  
szer./gl./wys.  
96,8/57/199,9



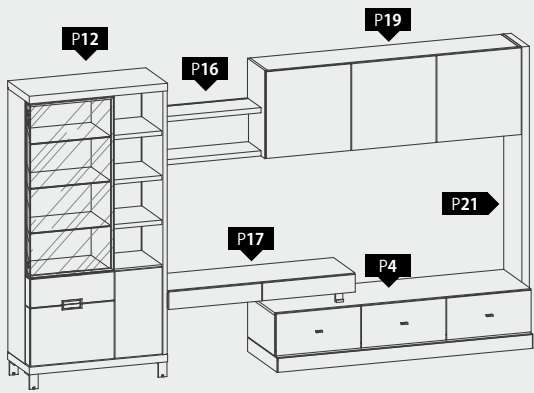
Podświetlenie LED  
witryn w opcji.  
LED backlight  
in option.



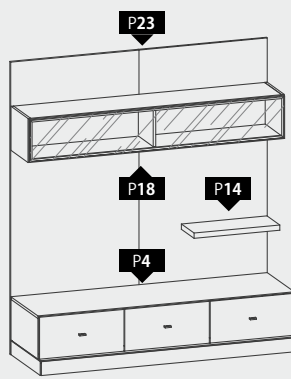




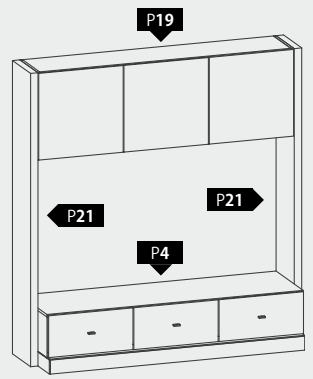
**Zestaw 4 / Furniture set 4**  
 Wymiary (szer./gł./dł.): 335,2/85,7/199,9 cm



**Zestaw 6 / Furniture set 6**  
 Wymiary (szer./gł./wys.): 179,6/58,8/199,9 cm



**Zestaw 7 / Furniture set 7**  
 Wymiary (szer./gł./dł.): 189,9/57/199,9 cm











Stylowe metalowe uchwyty



Boki korpusów wykończone odpornym na uszkodzenia PCV



- Ilość segmentów systemu: 20
- Korpusy wykonane z wysokiej jakości pogrubianej płyty laminowanej w kolorze **orzech ciemny/dąb milano** o wysokiej trwałości powierzchni, odporna na zarysowania, zabrudzenia i działanie czynników zewnętrznych
- Fronty wykonane z płyty laminowanej o grubości 16 mm w kolorze **orzech ciemny**
- Boki korpusów wykończone odpornym na uszkodzenia obrzeżem PCV
- Metalowe uchwyty zapewniają trwałość i wygodę użytkowania.
- Półokrągłe boki.
- Dodatkowe wyposażenie (w opcji):  
 -podświetlenie LED do szklanych półek kredensu FR 7, witryny FR 8, szafki wiszącej FR 16 oraz witryny wiszącej FR 17.



FR 15



FR 5



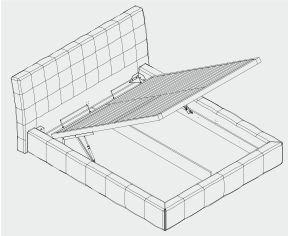
FR 18



FR 19/160



FR 10



W opcji pojemnik na pościel.  
Storage compartment in option

FR 20/180



FR 18



FR 18



FR 9



FR 14



FR 4







FR 20/180



FR 20/160

## forrest segmenty systemu

**FR17** - witryna wisząca  
szer./gt./wys.  
98,4/29,5/80



**FR15** - półka wisząca  
szer./gt./wys.  
144,4/26,2/20



**FR16** - szafka wisząca  
szer./gt./wys.  
144,4/27,5/52,5



**FR14** - półka wisząca  
szer./gt./wys.  
98,4/26,2/20



**kolor korpusu:**  
orzech ciemny/dąb milano  
body colour:  
dark walnut / milano oak



**kolor frontu:**  
orzech ciemny  
front colour:  
dark walnut



**FR1** - szafka RTV  
szer./gt./wys.  
190,3/47/38,2

**FR3** - nadstawka RTV L/P  
szer./gt./wys.  
144,4/37,3/53,2



**FR2** - szafka RTV  
szer./gt./wys.  
144,4/47,5/55,2



**FR4** - szafka  
szer./gt./wys.  
98,4/41,5/89,8



**FR5** - szafka  
szer./gt./wys.  
144,4/41,5/89,8

Wszystkie wymiary w centymetrach.  
Meble do samodzielnego montażu.  
The measurements are given in cm  
szer./gt./dł./wys. = width/depth(length)/height  
Furniture for self-assembly



**FR6** - szafka  
szer./gt./wys.  
98,4/41,5/104,6



**FR7** - kredens  
szer./gt./wys.  
144,4/41,5/104,6



**FR8** - witryna L/P  
szer./gt./wys.  
55/41,5/200,4




**FR9** - szafa 2D  
szer./gt./wys.  
98,4/57,5/200,4



układ szafy



**FR10** - szafa 3D  
szer./gt./wys.  
159,7/57,5/200,4



układ szafy



Podświetlenie LED  
witryn w opcji.  
LED backlight  
in option.



**FR11** - ława  
szer./dł./wys.  
67,4/115,4/50



**FR12** - stół rozkładany  
szer./dł./wys.  
90,4/160,4-200,4/76,5

Długość stołu po rozłożeniu: 200,4 cm



**FR13** - krzesło  
szer./gt./wys.  
48,5/53/99

Dostępne stelaże oraz materace - str 88

Available bedsteads and mattress - page 88



**FR18** - szafka nocna  
szer./gt./wys.  
52,4/41,5/50,7



**FR19/160-180** - łóże 160-180  
szer./dł./wys.  
172,6-192,6/212,7/90

160 180



**FR 20/140-160-180** - łóże 140-160-180  
szer./dł./wys.  
167-187-207/235/96,5

140 160 180



kolorystyka łoża  
tapicerowanych  
wg. aktualnego  
wzornika producenta



W opcji pojemnik na pościel  
Store compartment in option.



- Ilość segmentów systemu: 20
- Korpusy oraz fronty wykonane z wysokiej jakości pogrubianej płyty laminowanej w kolorze **kasztan corsico** o wysokiej trwałości powierzchni, odporna na zarysowania, zabrudzenia i działanie czynników zewnętrznych
- Boki korpusów wykończone odpornym na uszkodzenia obrzeżem PCV
- Metalowe uchwyty zapewniają trwałość i wygodę użytkowania.
- Stopki z regulacją wysokości
- Podnośniki gazowe witryny wiszącej **BG 11** w komplecie.
- Dodatkowe wyposażenie (w opcji):
  - podświetlenie LED półek szklanych kredensu **BG 4**, witryny **BG 5**, **BG 6** oraz półki wiszącej **BG 16**.









Wszystkie wymiary w centymetrach.  
Meble do samodzielnego montażu.  
The measurements are given in cm  
szer./gt./wys. = width/depth(length)/height  
Furniture for self-assembly

kolor korpusu:  
kasztan corsico  
body colour:  
corsico chestnut

kolor frontu:  
kasztan corsico  
front colour:  
corsico chestnut

**BG16** - półka wisząca  
szer./gt./wys.  
138,2/21/75,8



**BG1** - szafka RTV  
szer./gt./wys.  
138,2/45/51,1

**BG12** - lustro  
szer./gt./wys.  
98,4/5,2/68,9



**BG2** - komoda  
szer./gt./wys.  
98,4/40/90,1

**BG11** - witryna wisząca  
szer./gt./wys.  
138,2/30/49,4



**BG3** - szafka  
szer./gt./wys.  
138,2/40/90,1

**BG10** - półka wisząca  
szer./gt./wys.  
138,2/26,1/12



**BG4** - kredens  
szer./gt./wys.  
153,8/40/109,6



**BG5** - witryna L/P  
szer./gt./wys.  
63,8/40/197,1



**BG17** - ława  
szer./dł./wys.  
67,4/115,4/50



**BG19** - krzesło  
szer./gt./wys.  
46,5/55/107



**BG20** - krzesło  
szer./gt./wys.  
44/59/101

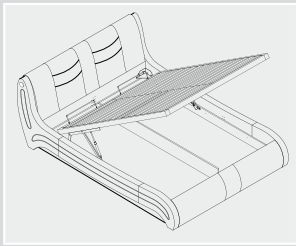


**BG18** - stół rozkładany  
szer./dł./wys.  
90,4/160,4-200,4/76,5



Długość stołu po rozłożeniu: 200,4 cm






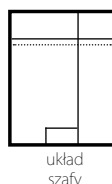
W opcji pojemnik na pościel.  
Storage compartment in option



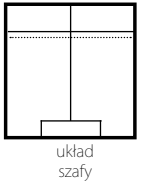
**BG 6** - witryna narożna L/P  
szer./gł./wys.  
56,9/56,9/197,1



**BG 7** - szafa 2D  
szer./gł./wys.  
98,4/58/197,1



**BG 8** - szafa 3D  
szer./gł./wys.  
153,8/58/197,1



**BG 9** - szafa 4D  
szer./gł./wys.  
198,8/58/205,1

Dostępne stelaże oraz materace - str 88 Available bedsteads and mattress - page 88



**BG 13** - szafka nocna  
szer./gł./wys.  
58,6/40/45,4



**BG 14/140-160-180** - łóże 140-160-180  
szer./dł./wys.  
157,1-177,1-197,1/211,6/90,1



**BG 15/140-160-180** - łóże 140-160-180  
szer./dł./wys.  
158,5-179,5-199/244/91,5

kolorystyka łoża tapicerowanych wg. aktualnego wzornika producenta

**i** W opcji pojemnik na pościel  
Store compartment in option.

**Podświetlenie LED witryn w opcji.**  
LED backlight in option.

CM 7

CM 13

CM 16

CM 2

Zestaw A / Furniture set A  
Wymiary (szer./gł./wys.): 230,8/50,8/193,3 cm



- Korpusy oraz fronty wykonane z wysokiej jakości płyty laminowanej w kolorze **dąb milano** odpornej na zarysowania, zabrudzenia i działanie czynników zewnętrznych
- Dodatkowe wyposażenie (w opcji):  
- podświetlenie LED półek szklanych witryny CM7 oraz półki wiszącej CM14.



COMO Mebłocianka / COMO Room set  
Wymiary (szer./gł./wys.): 251,2/50,3/193,3 cm





**Zestaw B / Furniture set B**  
Wymiary (szer./gł.): 135,4/50,8 cm



**Zestaw C / Furniture set C**  
Wymiary (szer./gł.): 180,8/50,8 cm



**Zestaw D / Furniture set D**  
Wymiary (szer./gł.): 135,4/50,8 cm



**Zestaw E / Furniture set E**  
Wymiary (szer./gł./wys.): 266,6/50,8/193,3 cm



**Zestaw I / Furniture set I**  
Wymiary (szer./gł./wys.): 275,8/50,8/193,3 cm



**kolor korpusu: dąb milano**  
body colour: milano oak



**kolor frontu: dąb milano**  
front colour: milano oak



**Wszystkie wymiary w centymetrach.**  
**Mebel do samodzielnego montażu.**

The measurements are given in cm  
szer./gł.(dł.)/wys. = width/depth(length)/height  
Furniture for self-assembly

**como**  
segmenty systemu

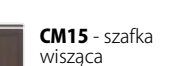


**Podświetlenie LED**  
**witryn w opcji.**  
LED backlight  
in option.

**CM13** - półka wisząca  
szer./gł./wys.  
135,4/23,2/40



**CM1** - szafka RTV  
szer./gł./wys.  
135,4/50,3/47,7



**CM14** - półka wisząca  
szer./gł./wys.  
135,4/21/68,6



**CM2** - szafka RTV  
szer./gł./wys.  
180,8/50,3/47,7



**CM16** - kontener  
szer./gł./wys.  
45,4/33,3/63,5



**CM11** - półka wisząca  
szer./gł./wys.  
90,4/23,2/12



**CM12** - półka wisząca  
szer./gł./wys.  
135,4/23,2/12



**CM5** - szafka  
szer./gł./wys.  
90,4/36/95,1



**CM10** - biurko  
szer./gł./wys.  
120/60/76

**CM15** - szafka  
wisząca  
szer./gł./wys.  
120/24,6/63




**CM6** - szafka L/P  
szer./gł./wys.  
50/38,3/193,3



**CM7** - witryna L/P  
szer./gł./wys.  
50/36/193,3



**CM9** - szafa 2D  
szer./gł./wys.  
81,2/50,3/193,3



układ szafy



## Zestaw A / Furniture set A

Wymiary (szer./gł./wys.): 294/60/196,9 cm



- Ilość segmentów systemu: 16
- Fronty oraz korpusy wykonane z wysokiej jakości płyty wiórowej laminowanej odpornej na zabrudzenia oraz zarysowania w kolorze **wiśnia cornvall**
- Dwa warianty kolorystyczne frontów: **wiśnia cornvall/lirio** oraz **wiśnia cornvall/rainbow green**

kolor korpusu:  
**wiśnia cornvall**  
body colour:  
cornvall cherry



kolor frontu:  
**wiśnia cornvall/lirio**  
front colour:  
cornvall cherry / lirio



kolor frontu: **wiśnia cornvall/rainbow green**  
front colour:  
cornvall cherry / rainbow green



## codi segmenty systemu

**CD 12** - półka wisząca  
szer./gł./wys.  
85/24,5/12



**Wszystkie wymiary w centymetrach. Meble do samodzielnego montażu.**  
The measurements are given in cm  
szer./gł.(dł.)/wys. = width/depth(length)/height  
Furniture for self-assembly



## Zestaw B / Furniture set B

Wymiary (szer./gł./wys.): 294/60/196,9 cm



**CD 1** - ława  
szer./dł./wys.  
67/67/50



**CD 2** - szafka  
szer./gł./wys.  
85/36,8/94,7



**CD 3** - szafka  
szer./gł./wys.  
124/36,8/94,7



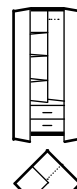
**CD 9** - szafa 2D  
szer./gł./wys.  
85/56,8/196,9



układ szafy



**CD 10** - szafa narożna L/P  
szer./gł./wys.  
72,7/72,7/196,9



układ szafy





**Zestaw C / Furniture set C**  
Wymiary (szer./gł./wys.): 263/60/196,9 cm



**CD 4 - komoda**  
szer./gł./wys.  
85/36,8/110,8




**CD 5 - szafka**  
szer./gł./wys.  
85/36,8/130,3



**CD 6 - szafka L/P**  
szer./gł./wys.  
54/36,8/196,9



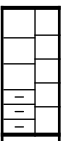
**CD 7 - szafka L/P**  
szer./gł./wys.  
54/36,8/196,9



układ szafy



**CD 8 - szafka**  
szer./gł./wys.  
85/36,8/196,9



układ szafy

Dostępne stelaże oraz materace - str 88  
Available bedsteads and mattress - page 88



**CD 16 - szuflady do łóżka CD15**



**CD 15 + CD 16**  
łóżko 90 + szuflady



**CD 13 - szafka wisząca**  
szer./gł./wys.  
124/24,8/57



**CD 14 - szafka nocna**  
szer./gł./wys.  
46/36,8/50



**CD 15 - łóżko 90**  
szer./gł./wys.  
97,6/205,6/79

90



**CD 11 - biurko**  
szer./gł./wys.  
124/60/76,5





Wygodne uchwyty.



- Fronty oraz korpusy wykonane z wysokiej jakości płyty wiórowej laminowanej odpornej na zabrudzenia oraz zarysowania w kolorze **havana**
- Wstawki frontów w kolorze **havana - czarny** lub **havana - biały**
- Stopki z możliwością regulacji wysokości.
- Dodatkowe wyposażenie (w opcji):  
- podświetlenie LED półek szklanych witryn **MS 9** oraz witryny wiszącej **CM 19**.





MS 12



**kolor korpusu: havana**  
body colour: havana



**kolor frontu:**  
havana - czarny, havana - biały  
body colour:  
havana - black, havana - white



**Wszystkie wymiary w centymetrach.**  
**Meble do samodzielnego montażu.**

The measurements are given in cm  
szer./gt./dł./wys. = width/depth(length)/height  
Furniture for self-assembly



Wszystkie elementy systemu MAKŚ występują tylko w kolorystyce zaprezentowanej na zdjęciach.

**MS 20 - szafka wisząca**  
szer./gt./wys.  
97/28,4/83,5



**MS 16 - półka**  
szer./gt./wys.  
97/25/12



**MS 1 - szafka RTV**  
szer./gt./wys.  
194/52,2/36,5

**MS 18 - półka**  
szer./gt./wys.  
149,6/25,3/50



**MS 2 - szafka RTV**  
szer./gt./wys.  
149,6/52,2/49,5

**MS 19 - witryna wisząca**  
szer./gt./wys.  
97/28,4/83,5



**MS 4 - szafka**  
szer./gt./wys.  
97/35,2/89,9

**makś**  
segmenty systemu



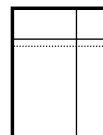
**MS 6 - szafka**  
szer./gt./wys.  
97/37,6/107,7



**MS 15 - lustro**  
szer./wys.  
97/75



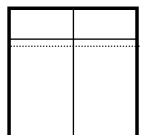
**MS 11 - szafa 3D**  
szer./gt./wys.  
149,6/56,2/203,7



układ szafy



**MS 12 - szafa 4D**  
szer./gt./wys.  
194/56,2/203,7



układ szafy



Podświetlenie LED  
witryn w opcji.  
LED backlight  
in option.



**MS 17 - półka**  
szer./gt./wys.  
149,6/25/40



**MS 8 - regał**  
szer./gt./wys.  
60,8/35,2/196,7



**MS 9 - witryna L/P**  
szer./gt./wys.  
60,8/35,2/196,7



**MS 13 - szafka nocna**  
szer./gt./wys.  
56,7/37,6/46,5




**MS 14/160-180 - łóże 160-180**  
szer./dł./wys.  
168,4-188,4/207,6/91,5

Dostępne stelaże oraz materace - str 88  
Available bedsteads and mattress - page 88

160 180







- Korpusy wykonane z wysokiej jakości płyty wiórowej laminowanej odpornej na zabrudzenia oraz zarysowania w kolorze **noce barone**.
- Fronty w połysku w trzech wariantach kolorystycznych: **zebrawood, teak** oraz **biały** (tylko szafki wiszące).
- Obrzeża frontów w kolorze aluminium.
- Zawiasy drzwi z hamulcami.
- Wysokiej jakości prowadnice szuflad
- Chromowane uchwyty oraz stopki.
- Dodatkowe wyposażenie (w opcji):
  - podświetlenie LED półek szklanych witryny **Q6** oraz witryny wiszącej **Q12**.







**quadro**  
segmenty systemu

Wszystkie wymiary w centymetrach.  
Meble do samodzielnego montażu.  
The measurements are given in cm  
szer./gl.(dł.)/wys. = width/depth(length)/height  
Furniture for self-assembly

**Q12** - witryna wisząca  
szer./gl./wys.  
115,7/30/74,8



**Q1** - szafka RTV  
szer./gl./wys.  
115,7/50/29

**Q11** - szafka wisząca  
szer./gl./wys.  
115,7/30/56,2



**Q2** - szafka RTV  
szer./gl./wys.  
115,7/50/47,6



**Q3** - komoda  
szer./gl./wys.  
57,7/40/84,8

**Q9** - półka  
szer./gl./wys.  
115,7/28,2/19



**Q4** - komoda  
szer./gl./wys.  
115,7/40/84,8

**Q8** - półka  
szer./gl./wys.  
115,7/25/28



**Q5** - szafka  
szer./gl./wys.  
115,7/40/103,4



**Q6** - witryna  
szer./gl./wys.  
115,7/40/140,6







**Q7** - szafka  
szer./gt./wys.  
57,7/40/159,2



**Q10** - szafka wisząca  
szer./gt./wys.  
115,7/30/19



**Q13** - szafka wisząca  
szer./gt./wys.  
115,7/30/93,4



kolor korpusu:  
noce barone  
body colour:  
noce barone



kolor frontu:  
połysk - zebra-wood / teak / biały  
front colour:  
gloss - zebra-wood / teak / white



Metalizowane obrzeża frontów







kolor korpusu:  
dąb zabieleny  
front colour:  
white oak



kolor frontu:  
dąb foscari  
body colour:  
foscari oak

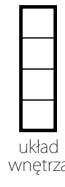


Wszystkie wymiary w centymetrach.  
Meble do samodzielnego montażu.  
The measurements are given in cm  
szer./gt.(dł.)/wys. = width/depth(length)/height  
Furniture for self-assembly

**foscari**  
segmenty systemu



układ  
wnętrza



układ  
wnętrza

**FS 17** - bielizniarka  
wisząca L/P  
szer./gt./wys.  
51,9/32/161,8



**FS 1** - szafka RTV  
szer./gt./wys.  
128,9/52/23,8




**FS 2** - szafka RTV  
szer./gt./wys.  
101,9/52/43,8



**FS 3** - szafka RTV  
szer./gt./wys.  
128,9/52/43,8



**FS 4** - szafka RTV  
szer./gt./wys.  
232,8/52/43,8



**FS 5** - komoda  
szer./gt./wys.  
51,9/42/83,8

**FS 9** - witryna L/P  
szer./gt./wys.  
51,9/42/205,6





**FS 16** - szafka wisząca  
szer./gt./wys.  
101,9/32/41,8



**FS 18** - szafka wisząca  
szer./gt./wys.  
101,9/32/81,8



**FS 14** - witryna wisząca  
(lewa lub prawa)  
szer./gt./wys.  
51,9/32/41,8



**FS 15** - witryna wisząca  
szer./gt./wys.  
101,9/32/41,8



**FS 11** - półka  
szer./gt./wys.  
128,9/24/21,8



**FS 12** - półka  
szer./gt./wys.  
151,9/24/21,8



**FS 13** - szafka wisząca  
szer./gt./wys.  
128,9/32/21,8

- Korpusy wykonane z wysokiej jakości płyty wiórowej laminowanej odpornej na zabrudzenia oraz zarysowania w kolorze **dąb zabieleny**.
- Fronty wykonane z płyty MDF oklejonej folią PVC w kolorze **dąb foscari**
- Wysokiej jakości prowadnice szuflad



CL 35

CL 8



CL 34

CL 32

CL 7

CL 2



CL 37

CL 12

- Korpusy wykonane z wysokiej jakości płyty wiórowej laminowanej odpornej na zabrudzenia oraz zarysowania w kolorze klon luzern.
- Fronty w kolorze klon luzern oraz dąb amari
- Blaty wykonane z grubej płyty
- Siłowniki gazowe szafek wiszących CL 34 oraz CL 35

Wszystkie wymiary w centymetrach.  
Meble do samodzielnego montażu.

The measurements are given in cm  
szer./gt./dł./wys. = width/depth(length)/height  
Furniture for self-assembly



**CL 34** - półka  
szer./gt./wys.  
122,2/28,5/42



**CL 35** - półka  
szer./gt./wys.  
152,2/28,5/42



**CL 2** - szafka RTV  
szer./gt./wys.  
122,2/50/53,3



**CL 3** - szafka RTV  
szer./gt./wys.  
152,2/50/53,3



## classic segmenty systemu



**CL 4** - szafka RTV  
szer./gt./wys.  
101,9/50/72,6



**CL 5** - komoda  
szer./gt./wys.  
122,2/40/72,6



**CL 32** - półka  
szer./gt.  
122,2/24,5



**CL 7** - szafka  
szer./gt./wys.  
122,2/40/91,9



**CL 33** - półka  
szer./gt.  
152,2/24,5



**CL 8** - szafka  
szer./gt./wys.  
152,2/40/91,9







kolor korpusu:  
klon luzern  
body colour:  
luzern maple



kolor frontu:  
klon luzern, dąb amari  
front colour:  
luzern maple, amari oak



**CL 11** - szafka  
szer./gt./wys.  
122,2/40/111,2



**CL 12** - kredens  
szer./gt./wys.  
152,2/40/111,2



**CL 13** - regał  
szer./gt./wys.  
51,6/40/195,4



**CL 14** - szafka L/P  
szer./gt./wys.  
51,6/40/195,4



układ  
szafki

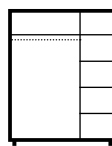


**CL 15** - witryna L/P  
szer./gt./wys.  
51,6/40/195,4



układ  
szafy

**CL 20** - szafa  
szer./gt./wys.  
81,9/60/195,4



układ  
szafy

**CL 21** - szafa  
szer./gt./wys.  
152,2/60/195,4



**CL 36** - lustro  
szer./wys.  
80/78



**CL 37** - lustro  
szer./wys.  
150/78





Typ frontu: tafla, kolor frontu: rijeka ciemna / rijeka jasna.  
Front type: surface, front colour: dark rijeka / light rijeka.



modena  
**240**

Typ frontu: tafla, kolor frontu: rijeka ciemna / rijeka jasna.  
Front type: surface, front colour: dark rijeka / light rijeka.



modena  
**220**

Typ frontu: tafla, kolor frontu: rijeka jasna / rijeka ciemna.  
Front type: surface, front colour: light rijeka / dark rijeka.







Typ frontu: tafla, kolor frontu: rijeka jasna / rijeka ciemna.  
Front type: surface, front colour: light rijeka / dark rijeka.



modena  
**220**

Typ frontu: tafla, kolor frontu: rijeka ciemna / rijeka jasna.  
Front type: surface, front colour: dark rijeka / light rijeka.



modena  
**240**

Typ frontu: tafla, kolor frontu: rijeka jasna / rijeka ciemna.  
Front type: surface, front colour: light rijeka / dark rijeka.



Zawieszki szafek górnych regulowane w trzech płaszczyznach.



Zawiasy puszkowe o średnicy 35mm regulowane w trzech płaszczyznach.



Błat kuchenny w kolorze TRAVERTYN JASNY o grubości 38mm.



Podcinane boki szafek dolnych dla zachowania jednej linii cokołu.



modena  
240

↑ Typ frontu: tafla, kolor frontu: trawa morska / zebrano classic.  
Front type: surface, front colour: / zebrano classic.



modena  
240

↑ Typ frontu: MDF, kolor frontu: bordo - brokat / jaśmin - połysk.  
Front type: MDF, front colour: maroon - brocade / jasmine - gloss.



modena  
240

↑ Typ frontu: MDF, kolor frontu: biały - połysk / grafit mat.  
Front type: MDF, front colour: white - gloss / graphite - mat.



modena  
240

↑ Typ frontu: MDF, kolor frontu: jaśmin - połysk / eben - połysk.  
Front type: MDF, front colour: jasmine - gloss / eben - gloss.

**Kolorystyka frontów / Available fronts:**

Typ frontu: **TAFLA**



Typ frontu: **MDF**





Wymiary szafek (podane w cm) nie uwzględniają blatów oraz paneli przyściennych.  
The measurements (given in cm) do not include work surfaces and wall panels.

SZAFKI GÓRNE  
UPPER CABINETS

<p><b>MD1/G20NZ</b> szafka górna narożna L/P 20</p>	<p><b>MD2/G30</b> szafka górna L/P 30</p>	<p><b>MD3/G40</b> szafka górna L/P 40</p>	<p><b>MD4/G45</b> szafka górna L/P 45</p>	<p><b>MD5/G50</b> szafka górna L/P 50</p>	<p><b>MD26/G80</b> szafka górna 80</p>
<p><b>MD6/G50o</b> szafka górna nad okap 50</p>	<p><b>MD7/G60o</b> szafka górna nad okap 60</p>	<p><b>MD8/G60W</b> szafka górna -witryna 60 (ociekaarka w opcji)</p>	<p><b>MD9/G80W</b> szafka górna -witryna 80 (ociekaarka w opcji)</p>	<p><b>OCEIARKA</b> do szafek górnych w opcji</p> <p>ociekaarka 60 do MD8/G60W    ociekaarka 80 do MD9/G80W</p>	<p><b>MD10/G60NW</b> szafka górna narożna L/P 60/60</p>

SZAFKI DOLNE  
BOTTOM CABINETS

<p><b>MD11/D20NZ</b> szafka dolna narożna L/P 20</p>	<p><b>MD12/D30S1</b> szafka dolna L/P 30</p>	<p><b>MD13/D40S1</b> szafka dolna L/P 40</p>	<p><b>MD27/D40</b> szafka dolna L/P 40</p>	<p><b>MD14/D45S3</b> szafka dolna 45</p>	<p><b>MD15/D50S1</b> szafka dolna L/P 50</p>	<p><b>MD16/D60S1</b> szafka dolna L/P 60</p>
<p><b>MD17/D60P</b> szafka dolna pod piekarnik 60</p>	<p><b>MD18/D60Z</b> szafka dolna pod zlew L/P 60</p>	<p><b>MD19/D80Z</b> szafka dolna pod zlew 80</p>	<p><b>MD28/D80S3</b> szafka dolna 80</p>	<p><b>MD22/D60C</b> szafka dolna - słupek L/P 60</p>	<p><b>MD29/D60P</b> szafka dolna - słupek pod piekarnik L/P 60</p>	
<p><b>MD20/D80S1</b> szafka dolna 80</p>	<p><b>MD21/D90NW</b> szafka dolna narożna L/P 90/90</p>	<p><b>MD23</b> front zmywarki 45 z cokołem</p>	<p><b>MD24</b> front zmywarki 60 z cokołem</p>	<p><b>MD25</b> blenda boczna</p>	<p><b>MD22/D60C</b> szafka dolna - słupek L/P 60</p>	<p><b>MD29/D60P</b> szafka dolna - słupek pod piekarnik L/P 60</p>



**BLATY**

(grubość 38mm) w kolorze TRAWERTYN JASNY dostępne w długościach: 20L, 20P, 30, 40, 45, 50, 60, 80, 90, 120, 140, 160, 180, 200, 220, 240.



**PANEL PRZYŚCIENNY**


(wysokość 14cm) w kolorach: RIJEKA JASNA, RIJEKA CIEMNA, ZEBRANO CLASSIC oraz GRAFIT dostępny w długościach 60, 80, 120, 240.



1. Listwa szczelinowa do blatu
2. Listwa boczna do blatu - LEWA
3. Listwa boczna do blatu - PRAWA
4. Listwa kątowa do blatu

**WYPOSAŻENIE DODATKOWE**

wkłady do szuflady, uchwyty, hamulce do drzwi oraz szuflad.



1. Łącznik listwy przyblatowej
2. Zakończenie uniwersalne L/P listwy przyblatowej
3. Narożnik wewnętrzny listwy
4. Narożnik zewnętrzny listwy
5. Listwa przyblatowa 3mb.



Szafki górna: rijeka jasna, szafki dolne: dąb wenge / rijeka jasna  
Upper cabinets: light rijeka, lower cabinets: wenge oak / light rijeka.



**ELIZA** to kuchnia modułowa, składająca się z czterech zestawów o szerokościach: 180, 220, 240 oraz 260 cm, które można rozbudować o 19 typów szafek uzupełniających, pozwalających na skomponowanie zestawów dopasowanych do indywidualnych potrzeb.

- Korpusy w kolorze dąb wenge wykonane z wysokiej jakości płyty wiórowej o grubości 15 mm.
- Fronty szafek dolnych w dwóch wariantach kolorystycznych: rijeka jasna/dąb wenge oraz dąb wenge/rijeka jasna. Fronty szafek górnych w kolorze rijeka jasna.
- W komplecie blaty w kolorze rijeka jasna o grubości 28 mm, oklejone odpornym na obicia obrzeżem ABS 2 mm.
- Zawieszki szafek górnych regulowane w trzech płaszczyznach.
- Zawiasy puszkowe o średnicy 35 mm regulowane w trzech płaszczyznach.
- W opcji hamulce do drzwi i szuflad.



eliza  
180

Szafki górna: rijeka jasna, szafki dolne: rijeka jasna / dąb wenge.  
Upper cabinets: light rijeka, lower cabinets: light rijeka / wenge oak.







Szafki górna: rijeka jasna, szafki dolne: rijeka jasna / dąb wenge.  
Upper cabinets: light rijeka, lower cabinets: light rijeka / wenge oak.




eliza  
220




Szafki górna: rijeka jasna, szafki dolne: dąb wenge / rijeka jasna  
Upper cabinets: light rijeka, lower cabinets: wenge oak / light rijeka.

**Kolorystyka szafek dolnych**  
Available bottom cabinets colours:

Kolor frontu:  
**rijeka jasna / dąb wenge**



Kolor frontu:  
**dąb wenge / rijeka jasna**



eliza  
240



Szafki górna: rijeka jasna, szafki dolne: rijeka jasna / dąb wenge.  
Upper cabinets: light rijeka, lower cabinets: light rijeka / wenge oak.



eliza  
260



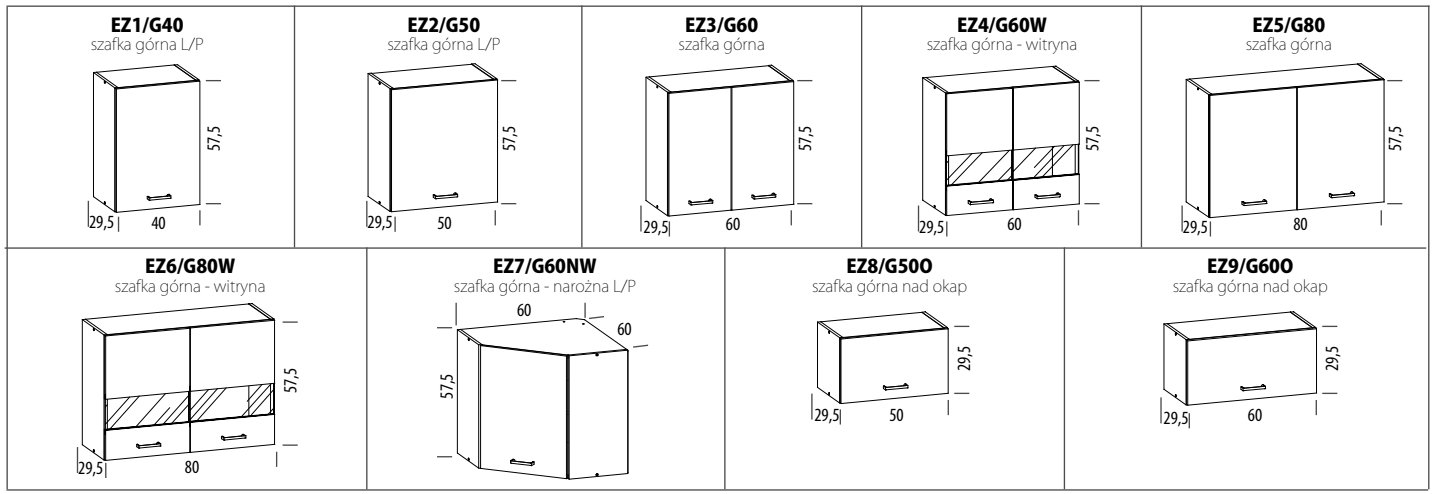
Szafki górna: rijeka jasna, szafki dolne: dąb wenge / rijeka jasna  
Upper cabinets: light rijeka, lower cabinets: wenge oak / light rijeka.



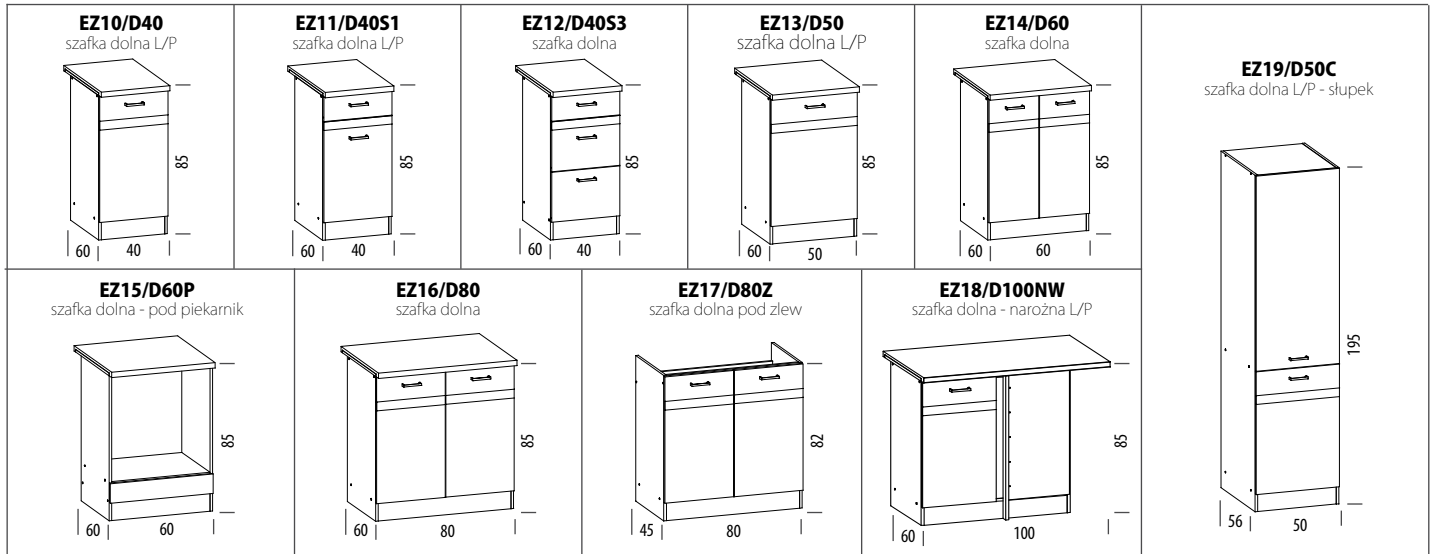


Wymiary szafek (podane w cm) uwzględniają blaty.  
The measurements (given in cm) include work surfaces.

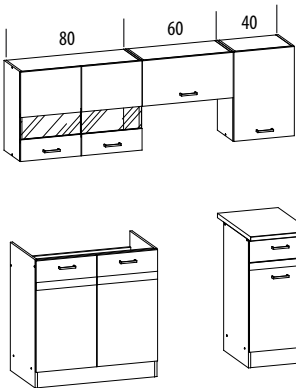
SZAFKI GÓRNE  
UPPER CABINETS



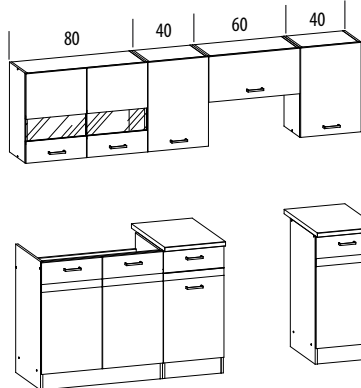
SZAFKI DOLNE  
BOTTOM CABINETS



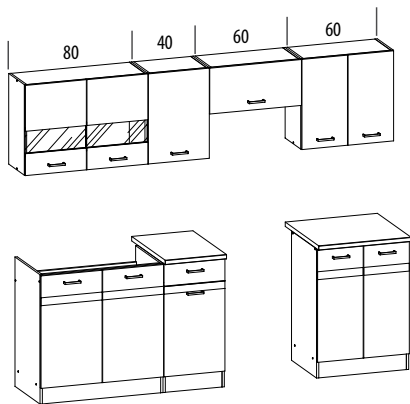
Eliza 180



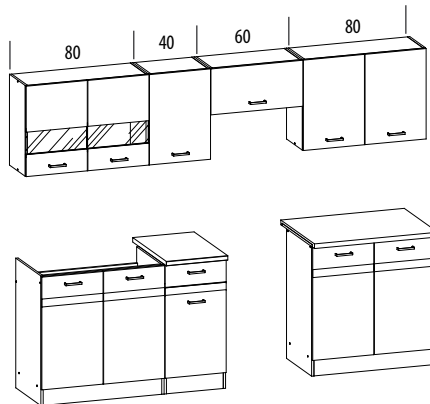
Eliza 220



Eliza 240



Eliza 260





Typ frontu: MDF classic, kolor frontu: dąb sokalski.  
Front type: MDF classic, front colour: sokalski oak.

**KARINA II** to zestawy kuchenne o szerokości 260 cm.

- Korpusy w kolorze dąb sokalski wykonane z wysokiej jakości płyty wiórowej o grubości 15 mm.
- Dwa typy frontów: MDF CLASSIC w kolorze dąb sokalski i świerk górski o grubości 16 mm oraz RAMIAK w kolorze dąb sokalski o grubości 18 mm.
- Zawieszki szafek górnych regulowane w trzech płaszczyznach.

- Korpusy w kolorze dąb sokalski wykonane z wysokiej jakości płyty wiórowej o grubości 15 mm.
- Dwa typy frontów: MDF CLASSIC w kolorze dąb sokalski i świerk górski o grubości 16 mm oraz RAMIAK w kolorze dąb sokalski o grubości 18 mm.
- Zawieszki szafek górnych regulowane w trzech płaszczyznach.

Typ frontu: MDF classic, kolor frontu: świerk górski.  
Front type: MDF classic, front colour: mountain spruce.



Typ frontu: RAMIAK, kolor frontu: dąb sokalski.  
Front type: FRAME, front colour: sokalski oak.





delicja  
240



Typ frontu: RAMIAK, kolor frontu: jabłoń ciemna - patynowana.  
Front type: FRAME, front colour: dark applewood - patina finish.



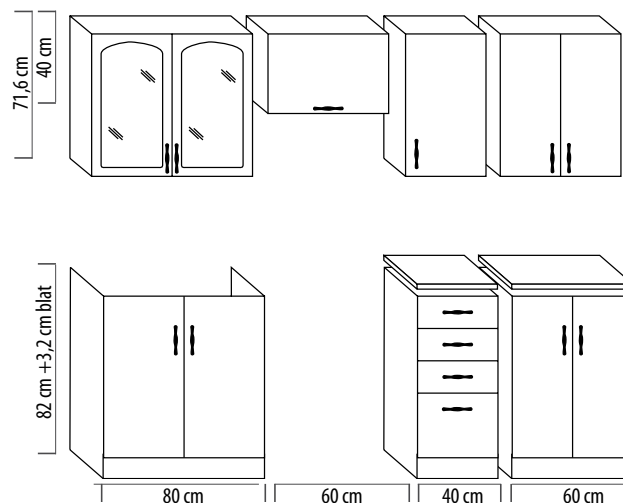
Typ frontu: MDF classic, kolor frontu: grusza calvados.  
Front type: MDF classic, front colour: calvados pear.



Typ frontu: MDF classic, kolor frontu: olcha miodowa.  
Front type: MDF classic, front colour: honey alder.

**DELICJA** to kuchnia modułowa, składająca się z trzech zestawów o szerokościach: 180, 240 oraz 260 cm, które można rozbudować o 26 typów szafek uzupełniających, pozwalających na skomponowanie zestawów dopasowanych do indywidualnych potrzeb.

- Korpusy w kolorze jabłoni ciemna wykonane z wysokiej jakości płyty wiórowej o grubości 16 mm.
- 5 wariantów frontów: RAMIAK w kolorze jabłoni ciemna patynowana, oraz MDF CLASSIC w kolorach olcha miodowa, grusza calvados, dąb messina oraz orzech amati.
- Blaty w kolorze piaskowca o grubości 28 mm.
- Zawieszki szafek górnych regulowane w trzech płaszczyznach.
- Zawiasy puszkowe o średnicy 35 mm regulowane w trzech płaszczyznach.
- Opcjonalna listwa wieńcząca o dł. 2,8m w kolorze jabłoni ciemna.

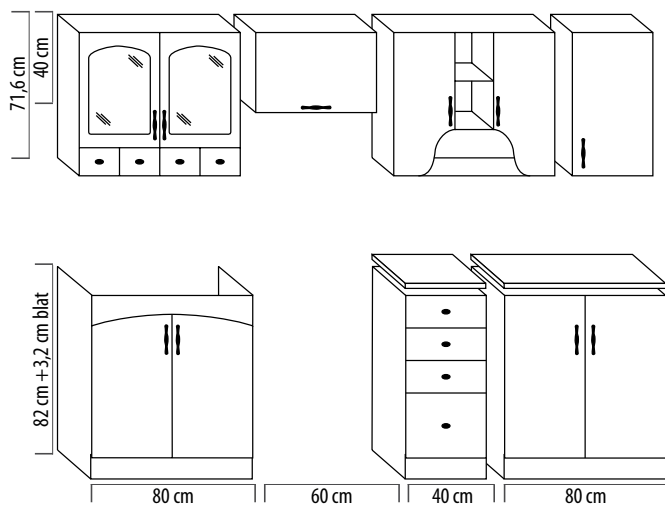


Szerokość zestawu: 240 cm / Set width: 240 cm

delicja  
retro  
**260**



Typ frontu: MDF classic, kolor frontu: dąb messina.  
Front type: MDF classic, front colour: messina oak.



Typ frontu: MDF classic, kolor frontu: orzech amati.  
Front type: MDF classic, front colour: amati nut.





Typ frontu: MDF classic, kolor frontu: grusza calvados.  
Front type: MDF classic, front colour: calvados pear.



Typ frontu: MDF classic, kolor frontu: orzech amati.  
Front type: MDF classic, front colour: amati nut.



Zestawy : 240

Zestawy : 260



Typ frontu:  
**RAMIAK**  
Kolor frontu:  
**jabłoń ciemna  
patynowana**



Typ frontu:  
**MDF CLASSIC**  
Kolor frontu:  
**olcha miodowa**



Typ frontu:  
**MDF CLASSIC**  
Kolor frontu:  
**grusza calvados**



Typ frontu:  
**MDF CLASSIC**  
Kolor frontu:  
**dąb messina**



Typ frontu:  
**MDF CLASSIC**  
Kolor frontu:  
**orzech amati**



Korpus: **D-3 L/P**  
szer./gt./wys.  
28/28/71,6



Korpus: **D-4**  
szer./gt./wys.  
20/28/71,6



Korpus: **D-5**  
Front: **DF-5 L/P**  
szer./gt./wys.  
30/28/71,6



Korpus: **D-6**  
Front: **DF-6 L/P**  
szer./gt./wys.  
40/28/71,6



Korpus **D-6**  
Front: **DF-7 L/P**  
szer./gt./wys.  
40/28/71,6



Korpus **D-7**  
Front: **DF-8 L/P**  
szer./gt./wys.  
50/28/71,6



Korpus **D-8**  
Front: **DF-9**  
szer./gt./wys.  
60/28/71,6



Korpus **D-9** (ociearka)  
Front: **DF-10**  
szer./gt./wys.  
80/28/71,6



Korpus: **D-10**  
Front: **DF-10**  
szer./gt./wys.  
80/28/71,6



Korpus: **D-10**  
Front: **DF-11**  
szer./gt./wys.  
80/28/71,6



Korpus: **D-11**  
Front: **DF-12**  
szer./gt./wys.  
50/28/40




Korpus: **D-12**  
Front: **DF-13**  
szer./gt./wys.  
60/28/40



Korpus **D-13**  
Front: **DF-14 L/P**  
szer./gt./wys.  
60/60/71,6



Korpus: **D-14 L/P**  
szer./gt./wys.  
28/54,6/82  
(dostępne blaty  
prawy i lewy)



Korpus: **D-15**  
szer./gt./wys.  
20/44,7/82



Korpus: **D-16**  
Front: **DF-5 L/P**  
szer./gt./wys.  
30/44,7/82



Korpus: **D-17**  
Front: **DF-15 L/P**  
szer./gt./wys.  
30/44,7/82



Korpus: **D-18**  
Front: **DF-6 L/P**  
szer./gt./wys.  
40/44,7/82



Korpus: **D-19**  
Front: **DF-16**  
szer./gt./wys.  
40/44,7/82



Korpus: **D-20**  
Front: **DF-17 L/P**  
szer./gt./wys.  
50/44,7/82



Korpus: **D-21**  
Front: **DF-9**  
szer./gt./wys.  
60/44,7/82



Korpus: **D-22**  
Front: **DF-10**  
szer./gt./wys.  
80/44,7/82



Korpus: **D-23**  
Front: **DF-10**  
szer./gt./wys.  
80/44,7/82



Korpus: **D-24**  
Front: **DF-18**  
szer./gt./wys.  
60/49,5/82



Korpus: **D-25**  
Front: **DF-19 L/P**  
szer./gt./wys.  
78,6/78,6/82



Korpus **D-30**  
Front: **DF-26 L/P**  
szer./gt./wys.  
78,6/78,6/82



**i** W ofercie dostępna jest listwa wieńcząca o dł. 280 cm, w kolorze jabłoni ciemna, którą można dociąć na dowolną długość.

Dostępne są także blaty w kolorze piaskowca o dł. 30, 40, 50, 60, 80, 90, 100, 120, 160, 200 cm oraz blaty do szafek narożnikowych: 30L, 30P, 90/90 cm.

Wymiary szafek (podane w cm) nie uwzględniają blatów.  
The measurements (given in cm) do not include work.

SZAFKI GÓRNE  
UPPER CABINETS

SZAFKI DOLNE  
BOTTOM CABINETS






### ALMA I

kolor korpusu: dąb wenge, kolor frontu: havana  
 wymiary: (wys./szer./gł.) 200/180/61 cm

body colour: wenge oak, front colour: havana  
 dimensions (height/width/depth):  
 200/180/61 cm



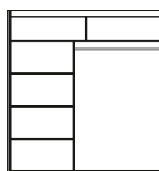
wnętrze szafy



### ALMA II

kolor korpusu: dąb wenge, kolor frontu: dąb mleczny  
 wymiary: (wys./szer./gł.) 216/200/61 cm

body colour: wenge oak, front colour: milk oak  
 dimensions (height/width/depth):  
 216/200/61 cm



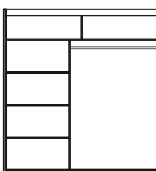
wnętrze szafy



### ALMA III

kolor korpusu: dąb wenge, kolor frontu: havana  
 wymiary: (wys./szer./gł.) 216/200/61 cm

body colour: wenge oak, front colour: havana  
 dimensions (height/width/depth):  
 216/200/61 cm



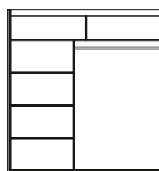
wnętrze szafy



### ALMA IV

kolor korpusu: dąb wenge, kolor frontu: dąb mleczny/dąb wenge  
 wymiary: (wys./szer./gł.) 216/200/61 cm

body colour: wenge oak, kolor frontu: milk oak / wenge oak  
 dimensions (height/width/depth):  
 216/200/61 cm



wnętrze szafy

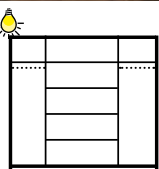


Wszystkie wymiary w centymetrach.  
Meble do samodzielnego montažu.

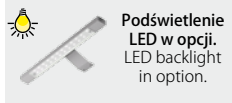
The measurements are given in cm  
szer./gt./wys. = width/depth(length)/height  
Furniture for self-assembly

kolor korpusu:  
tuja  
body colour:  
tuja

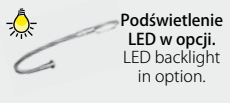
kolor korpusu:  
tuja / platan monaco  
body colour:  
tuja / monaco platan



układ szafy



Podświetlenie LED w opcji.  
LED backlight in option.



Podświetlenie LED w opcji.  
LED backlight in option.



SPA - szuflada do łóża  
szer./gt./wys.  
113/67,5/17

160 180



SPA - łóże 160-180 ze stelażem  
szer./gt./wys.  
174,5-194,5/219/90,5

SPA - szafa 4D  
szer./gt./wys.  
223/61,5/205



SPA - komoda  
szer./gt./wys.  
112,5/40/86



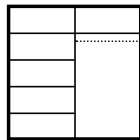
SPA - szafka nocna  
szer./gt./wys.  
49,5/40/43



ST 1 - szafka nocna tapicerowana  
(lewa lub prawa)  
szer./gt./wys.  
54,5/42,5/43







układ szafy

**AS 1 - szafa 4D**  
szer./gt./wys.  
208/56/206,6

**Wszystkie wymiary w centymetrach. Meble do samodzielnego montażu.**  
The measurements are given in cm  
szer./gt./wys. = width/depth(length)/height  
Furniture for self-assembly

**kolor korpusu:**  
arusha wenge  
body colour:  
arusha wenge


**kolor korpusu:**  
arusha wenge / biały krem  
body colour:  
arusha wenge / white cream



**AS 2 - komoda**  
szer./gt./wys.  
101,9/39,6/85,6



**AS 3 - szafka nocna**  
szer./gt./wys.  
45/38/35,2



**AS 4/160-180 - łóże 160-180**  
szer./dł./wys.  
166,4-186,4/203,4/82,3

160 180

## SZAFKI TAPICEROWANE UPHOLSTERED BEDSIDE CHEST

Szafka ST1 pasuje do systemów AXEL oraz SPA. Szafki ST2, ST3, ST4 oraz ST5 pasują do wszystkich łóżek tapicerowanych. Kolorystyka w materiałach obiciowych oraz wzorach pikowań z aktualnego wzornika producenta.

Upholstered Bedside chest ST1 match to AXEL and SPA furnitures. Upholstered Bedside chest ST2, ST3, ST4 and ST5 match to all upholstered beds. Upholstery fabrics and quilts selected from current pattern specification.



**ST1** (lewa lub prawa)  
Szafka nocna tapicerowana  
szer./gt./wys. (width/depth/height):  
54,5/42,5/43 cm  
Kolor korpusu: tuja.



**ST2** (lewa lub prawa)  
Szafka nocna tapicerowana  
szer./gt./wys. (width/depth/height):  
57,5/43/45 cm




**ST3**  
Szafka nocna tapicerowana  
szer./gt./wys. (width/depth/height):  
57/38/40 cm



**ST4 - LA**  
Szafka nocna tapicerowana  
szer./gt./wys. (width/depth/height):  
59,5/43/40,5 cm



**ST4 - NA**  
Szafka nocna tapicerowana  
szer./gt./wys. (width/depth/height):  
59,5/43/40,5 cm



**ST5 - DA**  
Szafka nocna tapicerowana  
szer./gt./wys. (width/depth/height):  
53/42/47 cm  
Kolor korpusu: grafit, czarny, dąb sanemberg.

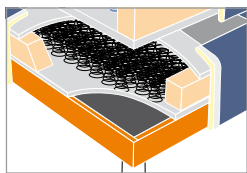


Wymiary (szer./dł./wys.):  
Size (width/depth/height):  
Łóże 160: 172/212/105 cm  
Łóże 180: 192/212/105 cm

Łóża dostępne w materiałach obiciowych  
z aktualnego wzornika producenta.  
All beds are available in upholstery fabrics  
selected from current pattern specification.



## BAZA



**BAZA** - Wykonana z płyty wiórowej na drewnianej ramie o wzmocnionej konstrukcji, wyposażona w system sprężyn typu bonell z drutu dwukrotnie hartowanego o średnicy 2,2 mm.

## STOPKI



### STOPKI OKRĄGŁE

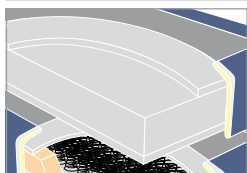
Wysokość: 10 cm  
Kolor: chrom



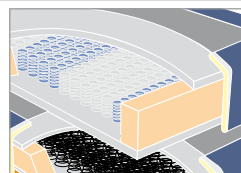
### STOPKI KWADRATOWE

Wysokość: 10 cm  
Kolor: srebrny

## MATERACE




**MATERAC PIANKOWY**- wkład z pianki o wysokiej elastyczności z poprzecznymi nacięciami idealnie dopasowana do kształtu ciała.



**MATERAC SPRĘŻYNOWY (7-STREFOWY)** - Wkład sprężynowy obłożony jest atestowaną pianką poliuretanową. Materac sprężynowy kieszeniowy wykonany jest z 7 komfortowych stref zapewniających inteligentne dopasowanie się do kształtów ciała. W powyższym rozwiązaniu sprężyny połączone są elastycznie za pomocą specjalnej włókniny, co powoduje, że sprężyny nie zakłócają wzajemnie swojej pracy. Daje to efekt punktowego oddziaływania na poszczególne partie ciała. Z uwagi na to, że ciało człowieka możemy podzielić na 7 stref, z których każda potrzebuje innej siły podparcia podczas leżenia użyte zostały sprężyny kieszonekowe o różnej twardości ułożone w taki sposób aby stworzyć 7 stref materaca zmiennej twardości. Całość wkładu obłożona jest od góry i od dołu przekładką tapicerską, zamknięta pianką poliuretanową.

## TOPPER



### TOPPER VISCO

Wkład z pianki viskoelastycznej (z pamięcią) reaguje na ciepło i nacisk, dzięki temu pozwala na niemal idealne ułożenie się do kształtów ciała. Materace z termoelastycznej pianki można zalecać wszystkim, którzy kładą szczególny nacisk na wysoki komfort i wygodę.

**Wymiary: (szer./dł./wys.) 160-180/200/5 cm.**

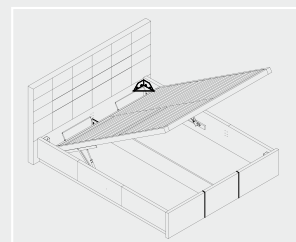
Dostępny pokrowiec: JERSEY. Więcej informacji o pokrowcu Jersey na stronie 90.



## łóże avalon

Wymiary (szer./dł./wys.):  
Size (width/depth/height):  
AV 17/160 - łóże 160: 185/216,5/104 cm,  
AV 17/180 - łóże 180: 205/216,5/104 cm,

Łóża dostępne w materiałach obiciowych  
z aktualnego wzornika producenta.  
All beds are available in upholstery fabrics  
selected from current pattern specification.



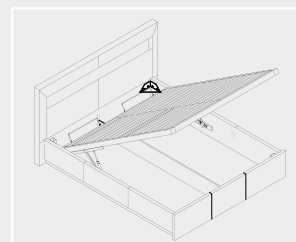
W opcji pojemnik na pościel.  
Storage compartment in option



## łóże avalon led

Wymiary (szer./dł./wys.):  
Size (width/depth/height):  
AV 18/160 - łóże 160: 185/216,5/104 cm,  
AV 18/180 - łóże 180: 205/216,5/104 cm,

Łóża dostępne w materiałach obiciowych  
z aktualnego wzornika producenta.  
All beds are available in upholstery fabrics  
selected from current pattern specification.



W opcji pojemnik na pościel.  
Storage compartment in option

W komplecie oświetlenie LED.  
LED lighting included.

DOBRY 2013  
DESIGN



Łóże AVALON LED otrzymało tytuł **DOBRY DESIGN 2013** w kategorii: Przeszłość Sypialni  
i Garderoby magazynu DOBRZE MIESZKAJ

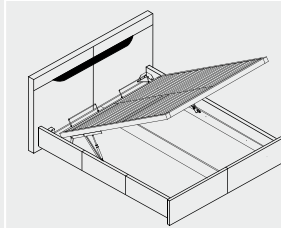




## łóżo lionel A

Wymiary (szer./dł./wys.):  
Size (width/depth/height):  
LIONEL A 160 - łóżo 160: 177/223/108 cm  
LIONEL A 180 - łóżo 180: 197/223/108 cm

Łóża dostępne w materiałach obiciowych  
z aktualnego wzornika producenta.  
All beds are available in upholstery fabrics  
selected from current pattern specification.



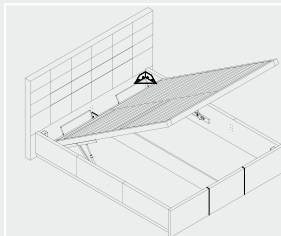
W opcji pojemnik na pościel.  
Storage compartment in option



## łóżo lionel B

Wymiary (szer./dł./wys.):  
Size (width/depth/height):  
LIONEL B 160 - łóżo 160: 180/223/110 cm  
LIONEL B 180 - łóżo 180: 200/223/110 cm

Łóża dostępne w materiałach obiciowych  
z aktualnego wzornika producenta.  
All beds are available in upholstery fabrics  
selected from current pattern specification.



W opcji pojemnik na pościel.  
Storage compartment in option





## łóże naomi

Wymiary (szer./dł./wys.):  
Size (width/depth/height):  
NA 15/160 - Łóże 160: 179/235/98 cm  
NA 15/180 - Łóże 180: 199/235/98 cm

Łóża dostępne w materiałach obiciowych  
z aktualnego wzornika producenta.  
All beds are available in upholstery fabrics  
selected from current pattern specification.

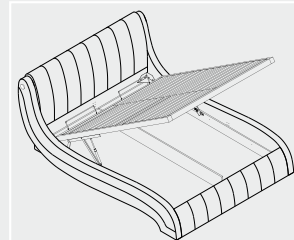
Łóże ze stelażem.  
Bed with mattress frame.



## łóże nicol II

Wymiary (szer./dł./wys.):  
Size (width/depth/height):  
NC 26/160 - Łóże 160: 181,5/231/103 cm  
NC 26/180 - Łóże 180: 201,5/231/103 cm

Łóża dostępne w materiałach obiciowych  
z aktualnego wzornika producenta.  
All beds are available in upholstery fabrics  
selected from current pattern specification.



W opcji pojemnik na pościel.  
Storage compartment in option

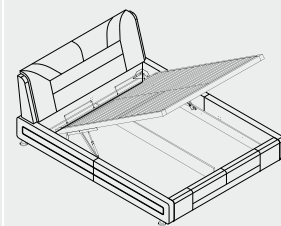




## łóże axel

Wymiary (szer./dł./wys.):  
Size (width/depth/height):  
AX 19/160 - Łóże 160: 180,5/239/87 cm  
AX 19/180 - Łóże 180: 200,5/239/87 cm

Łóża dostępne w materiałach obiciowych  
z aktualnego wzornika producenta.  
All beds are available in upholstery fabrics  
selected from current pattern specification.



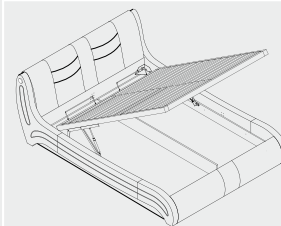
W opcji pojemnik na pościel.  
Storage compartment in option



## łóże bogo

Wymiary (szer./dł./wys.):  
Size (width/depth/height):  
BG 15/140 - Łóże 140: 158,5/244/91,5 cm  
BG 15/160 - Łóże 160: 179,5/244/91,5 cm  
BG 15/180 - Łóże 180: 199/244/91,5 cm

Łóża dostępne w materiałach obiciowych  
z aktualnego wzornika producenta.  
All beds are available in upholstery fabrics  
selected from current pattern specification.



W opcji pojemnik na pościel.  
Storage compartment in option





## łóżo forrest

Wymiary (szer./dł./wys.):

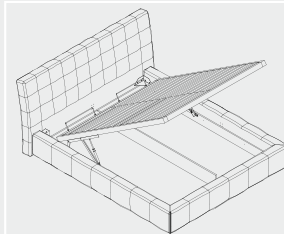
Size (width/depth/height):

FR 20/140 - Łóżo 140: 167/235/96,5 cm

FR 20/160 - Łóżo 160: 187/235/96,5 cm

FR 20/180 - Łóżo 180: 207/235/96,5 cm

Łóża dostępne w materiałach obiciowych z aktualnego wzornika producenta.  
All beds are available in upholstery fabrics selected from current pattern specification.



W opcji pojemnik na pościel.  
Storage compartment in option



## łóżo combi

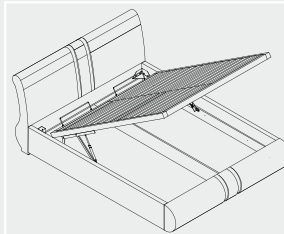
Wymiary (szer./dł./wys.):

Size (width/depth/height):

COMBI 160 - Łóżo 160: 171,5/239/94,5 cm

COMBI 180 - Łóżo 180: 191,5/239/94,5 cm

Łóża dostępne w materiałach obiciowych z aktualnego wzornika producenta.  
All beds are available in upholstery fabrics selected from current pattern specification.



W opcji pojemnik na pościel.  
Storage compartment in option

Łóżo ze stelażem.  
Bed with mattress frame.





Listwy wzmacniające do stelaża.

## Stelaże

W naszej ofercie znajdują się wytrzymałe stelaże na ramie drewnianej dostępne są w rozmiarach: 90 cm x 200 cm, 140 cm x 200 cm, 160 cm x 200 cm oraz 180 cm x 200 cm. Istnieje również możliwość dokupienia dodatkowych listew wzmacniających do stelaży 160 cm x 200 cm, 180 cm x 200 cm. Regulacja twardości na listwach w części środkowej sprawia, że stelaż ten dokładnie dopasowuje się do ciężaru i kształtu ciała. Zapewnia to dobry wypoczynek zwiększa w znaczący sposób komfort snu.

## Olimpic

W materacu OLIMPIC zastosowano sprężyny bonelowe, wykonane z wysokogatunkowego drutu o średnicy 2,2 mm. Wkład sprężynowy obłożony jest z jednej strony przekładką tapicerską, matą kokosową (pokrytą naturalnym lateksem dla zwiększenia elastyczności i twardości) oraz pianką poliuretanową T-25/20 mm, o zwiększonej elastyczności. Wysokość materaca wynosi około 17 cm.

DOSTĘPNE POKROWCE:  
**ALERGIK, JERSEY.**



## Ester

W materacu ESTER zastosowano sprężyny bonelowe, wykonane z wysokogatunkowego drutu o średnicy 2,2 mm. Wkład sprężynowy obłożony jest od góry przekładką tapicerską, oraz pianką poliuretanową T-25/20 mm, o zwiększonej elastyczności. Całość umieszczona jest na ramie drewnianej z poprzeczkami. Wysokość materaca wynosi około 21 cm.

DOSTĘPNE POKROWIEC:  
**ALERGIK.**



## Feniks

W materacu FENIKS zastosowano sprężyny bonelowe, wykonane z wysokogatunkowego drutu o średnicy 2,2 mm. Wkład sprężynowy obłożony jest od góry przekładką tapicerską, matą kokosową (pokrytą naturalnym lateksem dla zwiększenia elastyczności i twardości) oraz pianką poliuretanową T-25/20 mm, o zwiększonej elastyczności. Całość umieszczona jest na ramie drewnianej z poprzeczkami. Wysokość materaca wynosi około 21 cm.

DOSTĘPNE POKROWIEC:  
**ALERGIK, JERSEY.**



## Classic

W materacu CLASSIC zastosowano sprężyny bonelowe, wykonane z wysokogatunkowego drutu o średnicy 2,2 mm. Wkład sprężynowy obłożony jest obustronnie przekładką tapicerską i pianką poliuretanową T-25/20 mm, o zwiększonej elastyczności. Wysokość materaca wynosi około 16 cm.

DOSTĘPNE POKROWIEC:  
**ALERGIK.**





## Bio-Plus

W materacu BIO-PLUS zastosowano sprężyny bonelowe, wykonane z wysokogatunkowego drutu o średnicy 2,2 mm. Wkład sprężynowy obłożony jest z jednej strony przekładką tapicerską, matą kokosową (pokrytą naturalnym lateksem dla zwiększenia elastyczności i twardości), pianką poliuretanową T-25/20 mm, o zwiększonej elastyczności oraz wełną owczą 250g/m<sup>2</sup>, a z drugiej strony przekładką tapicerską oraz komfortową pianką relaksującą T25-42/35 mm. Wysokość materaca wynosi około 19 cm.

DOSTĘPNE POKROWCE:  
ALERGIK, JERSEY, ALOE VERA,  
BAMBUS, SOYA.



## De-Lux

W materacu DE-LUX zastosowano sprężyny kieszeniowe, wykonane z wysokogatunkowego drutu o średnicy 1,8 mm. Wkład sprężynowy obłożony jest z jednej strony matą kokosową (pokrytą naturalnym lateksem dla zwiększenia elastyczności i twardości), przewiewną pianką lateksową o grubości 30mm oraz wełną owczą 250 g/m<sup>2</sup>, a z drugiej matą kokosową oraz komfortową pianką relaksującą HR38. Wysokość materaca wynosi około 22 cm.

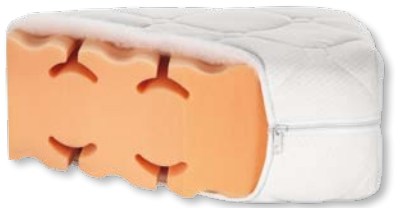
DOSTĘPNE POKROWCE:  
JERSEY, ALOE VERA, BAMBUS, SOYA.



## Galaxy

W materacu GALAXY zastosowano pięciostrefową elastyczną piankę T30. Struktura wycięć zapewnia optymalną cyrkulację powietrza wewnątrz materaca. Wysokość materaca wynosi około 17 cm.

DOSTĘPNE POKROWCE:  
ALERGIK, JERSEY, ALOE VERA,  
BAMBUS, SOYA.



## Princess

W materacu PRINCESS zastosowano sprężyny kieszeniowe, wykonane z wysokogatunkowego drutu o średnicy 1,8 mm. Wkład sprężynowy obłożony jest obustronnie przekładką tapicerską i pianką poliuretanową T-25/20 mm, o zwiększonej elastyczności. Wysokość materaca wynosi około 19 cm.

DOSTĘPNE POKROWCE:  
ALERGIK, JERSEY, ALOE VERA,  
BAMBUS, SOYA.



### SPRĘŻYNY BONELL

Nadają się do każdego ciężaru ciała, zapewniając optymalną wygodę snu. Materace, w których zastosowano wkład sprężynowy typu bonell, posiadają system połączonych ze sobą sprężyn, średnica w części środkowej jest mniejsza niż średnica części zewnętrznych. Zapewnia to, tzw. sprężystość progresywną, czyli wysoki stopień elastyczności powierzchniowej.



### SPRĘŻYNY KIESZONKOWE

Materace ze sprężyną kieszeniową dają bardzo dobre podparcie punktowe. Poprzez zastosowanie niepołączonych sprężyn, materac działa strefowo, dzięki czemu idealnie dopasowuje się do kształtu ciała. Jest to rozwiązanie dające dużo większy komfort snu.



### PIANKA POLIURETANOWA

Pianka poliuretanowa. Najszerzej jest stosowana w tapicerstwie i przemyśle meblowym. Pianka jest używana zarówno do produkcji jak i renowacji mebli. Ze względu na wysoką sprężystość doskonale nadaje się na różnego typu materace. Może służyć jako samodzielny materac jak również jako element składowy kanapy.



### PIANKA WYSOKOELASTYCZNA

Pianka HR to rodzaj wysokoelastycznej pianki poliuretanowej. Elastyczność tego surowca zapewnia odpowiednie podparcie dla ciała w każdej pozycji. Pomaga regenerować kręgosłup, dyski i stawy w czasie snu. Ze względu na otwartą strukturę komórek jest wysoko przewiewny, dzięki czemu reguluje różnicę temperatur i zapewnia odpowiednią klimatyzację materaca. Właściwa przewiewność jest uważana za jeden z ważniejszych czynników zdrowego snu. Materiał ten gwarantuje długi okres użytkowania materaca z zachowaniem stabilnych właściwości ortopedycznych.



### PIANKA PROFILOWANA

Pianka posiadająca różne profile wycięć, zapewniające doskonałe podparcie kręgosłupa oraz optymalną cyrkulację powietrza wewnątrz materaca.



### LATEKS

Produkt pochodzenia naturalnego, wykonany z kauczukowego mlecza. Zawdzięcza temu swoje wyjątkowe walory użytkowe, wysoką elastyczność, sprężystość, odporność na odkształcenia oraz zdolność zachowania swoich właściwości przez długi okres czasu użytkowania. LATEKS posiada doskonałą wentylację dzięki dużej ilości otworków umieszczonych w strukturze pianki, zapewniających właściwe krążenie krwi. Materac lateksowy idealnie dopasowuje się do kształtu ciała w każdym położeniu i zapewnia przyjemny komfort snu. Stuprocenowo czysty naturalny lateks jest naturalnie hypoalergiczny, antybakteryjny i odporny na rozszczepienie, co czyni go idealnym materiałem dla alergików i dla każdego, kto po prostu chce oddychać czystym, świeżym powietrzem podczas snu.



### OWATA

Owata jest materiałem stosowanym w meblu miękkim, bezpośrednio pod materiał obiciowy, jako warstwa wyściełająca meble tapicerowane. Włókna meblowa nadaje meblom odpowiednią miękkość i puszystość podwyższając tym samym komfort mebla. Włókna meblowa odznacza się wysoką puszystością a także niskim odkształcaniem.



### PŁYTA KOKOSOWA

Włókno kokosowe pochodzi z łupiny orzecha kokosowego. Włókno kokosowe jest bardzo odporne, elastyczne, mocne i prawie nie ulega zużyciu z upływem czasu. Zapewnia także kontrolowaną temperaturę (w materacach oraz warstwach izolacyjnych) oraz absorpcję dźwięku/fal (izolacja akustyczna i absorpcja mikrofal). Ponadto jest higroskopijne i wiąże nadmierną wilgotność w pomieszczeniu. Mata kokosowa dla zwiększenia elastyczności i twardości pokryta jest naturalnym lateksem.



### OWCZA WEŁNA

Zywa wełna jest naturalnie skręcona. Zastosowanie jej w materacach i pościeli czyni je eleganckimi, puszystymi i wygodnymi. Wełna może wchłoniąć dwa razy więcej wilgoci niż bawełna i 30 razy więcej niż poliester! Wełna cechuje się naturalną trudnopalnością (można ją dotknąć zapalnym papierosem) oraz właściwościami tłumiącymi płomień, które zapobiegają rozprzestrzenianiu się ognia poprzez jego zduszenie. Produkty wykonane z czystej żywej wełny nie powodują alergii. Zywa wełna wchłania wilgoć z otoczenia i zapobiega powstawaniu grzybów, przerywając w ten sposób łańcuch pokarmowy, od którego uzależnione są roztocze kurzu domowego.



### MATERAC DWUSTRONNY

Materac może być użytkowany po obu stronach, co zwiększa jego żywotność.



### MATERAC ORTOPEDYCZNY

Pozwala na ułożenie kręgosłupa w naturalnej, anatomicznej pozycji. Aby uzyskać takie zdrowotne ułożenie, materace posiadają tzw. elastyczność punktową. Podczas nacisku na materac w jednym miejscu, ugięciu ulega tylko obszar naciskany i bezpośrednie sąsiedztwo tego obszaru, o możliwie małym promieniu. Nacisk na materac w jednym punkcie, nie ma wpływu na ugięcie materaca w innych punktach. Materac ugina się tylko w tych miejscach, w których ma kontakt z ciałem, i w każdym z tych punktów tylko w takim stopniu, w jakim żąda tego ciało. Dzięki temu kręgosłup nie jest narażony na nienaturalne wygięcia i przyjmuje swoją fizjologicznie poprawną pozycję.



### MATERAC ZIMA/LATO

Letnia strona pokrowca z owatą przejmie prawie połowę z wytwarzanej przez ciało wilgoci, tym samym ochładza nasz organizm i zapewnia odpowiednią wentylację w gorące dni. Zimowa strona pokrowca z wełną poprawia krążenie co stwarza uczucie ciepła.



### MATERAC 5 - STREFOWY

Materac podzielony jest na 5 specjalnie ukształtowanych stref o zróżnicowanej twardości zapewniających całemu ciału idealne wsparcie.



### POKROWIEC NA ZAMEK

Dzięki zastosowaniu zamka istnieje możliwość zdjęcia pokrowca.

## Pokrowiec ALERGIK

Tkanina o atrakcyjnej strukturze spełniająca wszystkie wymagania stawiane pokryciom higienicznym i antyalergicznym. Tkanina bardzo lekka, przewiewna, a jednocześnie utrzymująca stałą temperaturę ciała, zapobiegająca nadmiernemu poceniu skóry. Przeciwdziała rozwojowi mikroorganizmów, roztoczy i kurzu.

Wykonany jest z materiału obiciowego (58,6% poliester, 41,4% polipropylen), pikowanego obustronnie włókniną puszystą antyalergiczną 100g/m<sup>2</sup>.

Pokrowiec można prać w temperaturze 40° C.



## Pokrowiec JERSEY

Pokrowiec z suwakiem umożliwiającym łatwe zdejmowanie, które uprości utrzymanie czystości. Hypoalergiczny doskonałej jakości, przyjemny w dotyku sprawi, że sen stanie się najlepiej spędzonym czasem. Chroni przed działaniem roztoczy i alergenów. Wykonany z tkaniny poliestrowej (100% poliester).

Wykonany jest z materiału typu jersey (100% poliester), pikowanego obustronnie włókniną puszystą antyalergiczną 250g/m<sup>2</sup>. Dzięki zastosowaniu zamka istnieje możliwość zdjęcia pokrowca.

Pokrowiec można prać w temperaturze 40° C.



## Pokrowiec ALOE VERA

Pokrowiec Aloe Vera łączy komfortowy wypoczynek kręgosłupa szyjnego z korzystnym wpływem Aloesu. Pokrowiec Aloe Vera zapewnia odświeżający sen. Wykorzystanie naturalnych składników ma pozytywny wpływ na organizm. Aloes to lecznicza roślina o wielu zastosowaniach. Ma działanie przeciwzapalne, przeciwpleśniowe, antybiotyczne i regeneracyjne, obniża temperaturę, wspiera system odpornościowy i pomaga usunąć szkodliwe substancje oraz pomaga w gojeniu ran.

Wykonany jest z materiału typu aloevera (29,3% wełna, 70,7% poliester), pikowanego obustronnie włókniną puszystą antyalergiczną 350g/m<sup>2</sup> z dodatkiem ekstraktu z liści aloesu. Dzięki zastosowaniu zamka istnieje możliwość zdjęcia pokrowca.

Pokrowiec można prać w temperaturze 60° C.



## Pokrowiec BAMBUS

Włókno bambusowe to zielone włókno naturalne o szerokim zastosowaniu, używane do produkcji takich wyrobów, jak tkaniny domowe, pościel, bielizna, odzież sportowa itd. Produkty końcowe wykonane z włókna bambusowego stały się popularne w Japonii, Korei, na Tajwanie, w Stanach Zjednoczonych i Europie. Mikrostruktura włókna bambusowego poprawia właściwości chłodzące i zwiększa przewiewność produktu końcowego. Włókno bambusowe cechuje się niespotykaną miękkością. Wchłania cztery razy więcej wilgoci niż bawełna i zawiera naturalne składniki antybakteryjne.

Wykonany jest z materiału typu bamboo (28,8% bambus, 71,2% poliester), pikowanego obustronnie włókniną puszystą antyalergiczną 350g/m<sup>2</sup>. Dzięki zastosowaniu zamka istnieje możliwość zdjęcia pokrowca.

Pokrowiec można prać w temperaturze 60° C.



## Pokrowiec SOYA

To tkanina pokryciowa przyjazna środowisku. Proces produkcji opiera się na tłoczeniu ziaren soi jako produktu ubocznego przy wytwarzaniu oleju sojowego. Strukturę materiału można porównać do kaszmiru, jest miękki, delikatny a zarazem wytrzymały. Pokrowiec SOYA jest produktem dążącym do zmiany surowców naftowych na materiały pochodzenia naturalnego ze źródeł odnawialnych. Wykonany jest z materiału typu soya (27,6% soja, 72,4% poliester), pikowanego obustronnie włókniną puszystą antyalergiczną 350g/m<sup>2</sup>. Dzięki zastosowaniu zamka istnieje możliwość zdjęcia pokrowca.

Pokrowiec można prać w temperaturze 60° C.





Wszystkie wymiary w centymetrach. Meble do samodzielnego montażu.  
The measurements are given in cm. szer./gt./dł./wys. = width/depth(length)/height. Furniture for self-assembly

90 140 160 180

Rozmiar materaca  
Mattress size

łóża  
zestawienie



160 180 NICOL



160 180 ATENA



160 180 COMBI



160 180 AVALON



160 180 AVALON LED



140 160 180 FORREST



160 180 AXEL



160 180 LIONEL A



160 180 LIONEL B



140 160 180 BOGO



160 180 NAOMI



90

160 180

**MAGIC MA 13** - łóżko 90 L/P szer./dł./wys. 95/205/68

**NICOL NC 24/160-180** - łóże 160-180 szer./dł./wys. 181-201/204/85



160 180



160 180



140 160 180



160 180

**LIONEL LI 14** - szafka nocna wisząca- lewa szer./gt./wys. 50/40,5/71

**LIONEL LI 12/160-180** - łóże 160-180 szer./gt./wys. 166-186/206/94

**LIONEL LI 15** - szafka nocna wisząca- prawa szer./gt./wys. 50/40,5/71

**FORREST FR19/160-180** - łóże 160-180 szer./dł./wys. 1726-1926/2127/900

**BOGO BG 14/140-160-180** - łóże 140-160-180 szer./dł./wys. 157,1-177,1-197,1/211,6/90,1

**MAKS MS 14/160-180** - łóże 160-180 szer./dł./wys. 168,4-188,4/207,6/91,5



160 180



160 180



90



**SPA** Łóże 160-180 ze selażem szer./dł./wys. 174,5-194,5/219/90,5

**ALESSIA AS 4/160-180** - łóże 160-180 szer./dł./wys. 166,4-186,4/203,4/82,3

**CODI CD 15** - łóżko 90 szer./dł./wys. 976/2056/790

**CODI CD 15 + CD 16** - łóżko 90 + szuflady



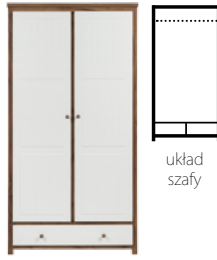
układ szafy

**SVEN  
SV 8** - szafa 2D  
szer./gl./wys.  
97/53,5/194



układ szafy

**DELUXE  
DX 8** - szafa 2D  
szer./gl./wys.  
102/53/198



układ szafy

**STIX  
ST 8** - szafa 2D  
szer./gl./wys.  
102/54/196



układ szafy

**MAGIC  
MA 8** - szafa 2D  
szer./gl./wys.  
82/53/194



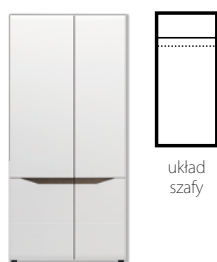
układ szafy

**MAGIC  
MA 9** - szafa narożna L/P  
szer./gl./wys.  
68/68/194



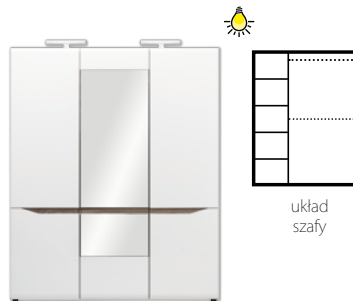
układ szafy

**BAFLO  
BA 8** - szafa 2D  
szer./gl./wys.  
99,5/53,5/200,5



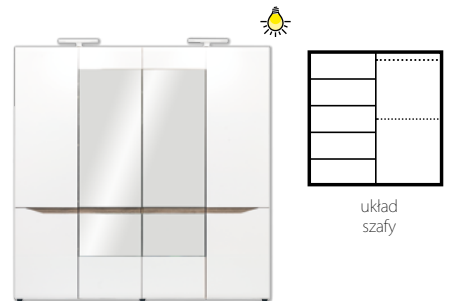
układ szafy

**LIONEL  
LI 8** - szafa 2D  
szer./gl./wys.  
90/56/193



układ szafy

**LIONEL  
LI 9** - szafa 3D  
szer./gl./wys.  
161,5/56/201



układ szafy

**LIONEL  
LI 10** - szafa 4D  
szer./gl./wys.  
198,5/56/201



układ szafy

**OREST  
OR 11** - szafa 2D L/P  
szer./gl./wys.  
71/52,5/196



układ szafy

**NAOMI  
NA 7** - szafa 2D  
szer./gl./wys.  
90/56,5/194



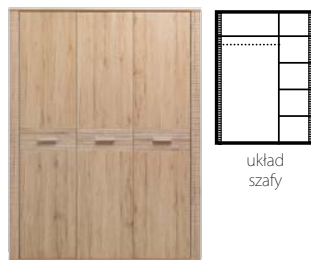
układ szafy

**NAOMI  
NA 8** - szafa 3D  
szer./gl./wys.  
159,5/56,5/204



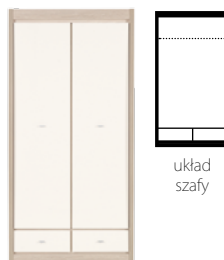
układ szafy

**NICOL  
NC 21** - szafa 2D  
szer./gl./wys.  
90/56/193



układ szafy

**NICOL  
NC 22** - szafa 3D  
szer./gl./wys.  
150/56/200



układ szafy

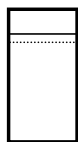
**AXEL  
AX 9** - szafa 2D  
szer./gl./wys.  
98,4/57,5/200,4



układ szafy

**AXEL  
AX 10** - szafa 3D  
szer./gl./wys.  
159,7/57,5/200,4





układ szafy

**WHITE  
WH 9** - szafa 2D  
szer./gt./wys.  
96/56/196



układ szafy

**BOSS  
BS 10** - szafa  
szer./gt./wys.  
80/52,5/198



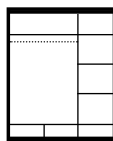
układ szafy

**PASSION  
P 26** - szafa  
szer./gt./wys.  
96,8/57/199,9




układ szafy

**FORREST  
FR 9** - szafa 2D  
szer./gt./wys.  
98,4/57,5/200,4



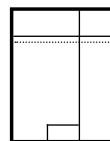
układ szafy

**FORREST  
FR 10** - szafa 3D  
szer./gt./wys.  
159,7/57,5/200,4



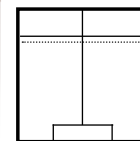
układ szafy

**BOGO  
BG 7** - szafa 2D  
szer./gt./wys.  
98,4/58/197,1




układ szafy

**BOGO  
BG 8** - szafa 3D  
szer./gt./wys.  
153,8/58/197,1



układ szafy

**BOGO  
BG 9** - szafa 4D  
szer./gt./wys.  
198,8/58/205,1



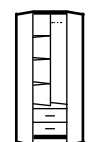
układ szafy

**COMO  
CM 9** - szafa 2D  
szer./gt./wys.  
81,2/50,3/193,3



układ szafy

**CODI  
CD 9** - szafa 2D  
szer./gt./wys.  
85/56,8/196,9




układ szafy

**CODI  
CD 10** - szafa narożna L/P  
szer./gt./wys.  
72,7/72,7/196,9



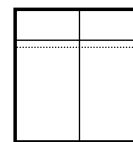
układ szafy

**CLEVER  
CV 8** - szafa 2D  
szer./gt./wys.  
95/57/198



układ szafy

**MAKS  
MS 11** - szafa 3D  
szer./gt./wys.  
149,6/56,2/203,7



układ szafy

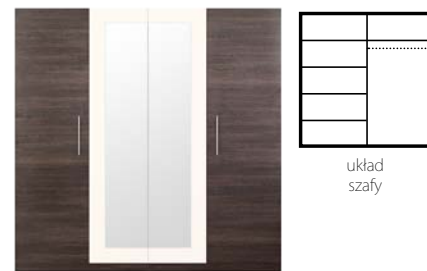
**MAKS  
MS 12** - szafa 4D  
szer./gt./wys.  
194/56,2/203,7



**ROSSO**  
**RS 19** - szafa 4D  
szer./gl./wys.  
192,8/56,7/204



**SPA**  
**szafa 4D**  
szer./gl./wys.  
223/61,5/205



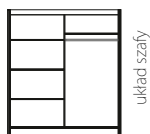
**ALLESIA**  
**AS 1** - szafa 4D  
szer./gl./wys.  
208/56/206,6



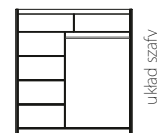
**CLASSIC**  
**CL 20** - szafa  
szer./gl./wys.  
81,9/60/195,4



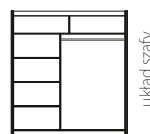
**CLASSIC**  
**CL 21** - szafa  
szer./gl./wys.  
152,2/60/195,4



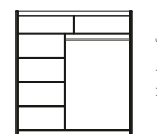
**ALMA I**  
szer./gl./wys.  
180/61/200



**ALMA III**  
szer./gl./wys.  
200/61/216



**ALMA II**  
szer./gl./wys.  
200/61/216



**ALMA IV**  
szer./gl./wys.  
200/61/216



Wszystkie wymiary w centymetrach. Meble do samodzielnego montażu.  
The measurements are given in cm. szer./gt./wys. = width/depth(length)/height. Furniture for self-assembly



**SVEN  
SV 9** - biurko  
szer./gt./wys.  
128/60/76



**BAFLO  
BA 12** - biurko  
szer./gt./wys.  
125/65/77



**DELUXE  
DX 9** - biurko  
szer./gt./wys.  
129/67/76



**STIX  
ST 9** - biurko  
szer./gt./wys.  
128/67/76



**MAGIC  
MA 10** - biurko  
szer./gt./wys.  
122/60/76





**WHITE  
WH12** - biurko  
szer./gt./wys.  
128/67/77,5

**MAGIC  
MA 12** - szafka wisząca  
szer./gt./wys.  
122/33/43



**BOSS  
BS12** - szafka wisząca  
szer./gt./wys.  
120/33,5/42



**COMO  
CM15** - szafka wisząca  
szer./gt./wys.  
1200/246/630



**COMO  
CD13** - szafka wisząca  
szer./gt./wys.  
1240/248/570



**BOSS  
BS11** - biurko  
szer./gt./wys.  
120/54,5/76,5



**COMO  
CM10** - biurko  
szer./gt./wys.  
1200/600/760



**CODI  
CD11** - biurko  
szer./gt./wys.  
1240/600/765





**SVEN**  
**SV 1** - szafka RTV  
szer./gl./wys.  
160,5/40/43



**BAFLO**  
**BA 1** - szafka RTV  
szer./gl./wys.  
153,4/40/38,2



**BAFLO**  
**BA 2** - szafka RTV  
szer./gl./wys.  
199,5/40/38,2



**DELUXE**  
**DX 1** - szafka RTV  
szer./gl./wys.  
136/40/60



**STIX**  
**ST 1** - szafka RTV  
szer./gl./wys.  
149,5/44/49



**MAGIC**  
**MA 2** - szafka RTV  
szer./gl./wys.  
122/44/48



**WHITE**  
**WH1** - szafka RTV  
szer./gl./wys.  
155/47/54,5



**LIONEL**  
**LI 1** - szafka RTV  
szer./gl./wys.  
150/47/43



**NICOL**  
**NC1** - szafka RTV  
szer./gl./wys.  
150/49/40,5



**NAOMI**  
**NA1** - szafka RTV  
szer./gl./wys.  
159,5/49,5/40



**OTRIAN**  
**OT1** - szafka RTV L/P  
szer./gl./wys.  
165/43,5/36



**OTRIAN**  
**OT2** - szafka RTV  
szer./gl./wys.  
220/43,5/36



**OREST**  
**OR2** - szafka RTV  
szer./gl./wys.  
164/47,5/43



**CLEVER**  
**CV2** - szafka RTV  
szer./gl./wys.  
145/50/43



**AXEL**  
**AX1** - szafka RTV  
szer./gl./wys.  
190,3/47/38,2



**AXEL**  
**AX3** - nadstawka RTV L/P  
szer./gl./wys.  
144,4/37,3/53,2



**AXEL**  
**AX2** - szafka RTV  
szer./gl./wys.  
1444/475/552



**BOSS**  
**BS2** - szafka RTV  
szer./gl./wys.  
135,5/52,5/49



**PASSION**  
**P3** - szafka RTV  
szer./gl./wys.  
144,4/75/40,7



**PASSION**  
**P2** - podstawa  
szer./gl./wys.  
119,8/57/10,5



**PASSION**  
**P4** - szafka RTV  
szer./gl./wys.  
179,5/57/40



**PASSION**  
**P17** - nadstawka RTV L/P  
szer./gl./wys.  
131,7/43,6/19



**FORREST**  
**FR1** - szafka RTV  
szer./gl./wys.  
190,3/47/38,2



**FORREST**  
**FR2** - szafka RTV  
szer./gl./wys.  
144,4/47,5/55,2



**BOGO**  
**BG1** - szafka RTV  
szer./gl./wys.  
138,2/45/51,1



**COMO**  
**CM1** - szafka RTV  
szer./gl./wys.  
1354/503/477



**COMO**  
**CM2** - szafka RTV  
szer./gl./wys.  
1808/503/477



Wszystkie wymiary w centymetrach. Meble do samodzielnego montażu.  
The measurements are given in cm. szer./gt./dł./wys. = width/depth(length)/height. Furniture for self-assembly

# RTV zestawienie



**MAKS  
MS 1** - szafka RTV  
szer./gt./wys.  
194/52,2/36,5



**MAKS  
MS 2** - szafka RTV  
szer./gt./wys.  
149,6/52,2/49,5



**QUADRO  
Q 1** - szafka RTV  
szer./gt./wys.  
115,7/50/29



**QUADRO  
Q 2** - szafka RTV  
szer./gt./wys.  
115,7/50/47,6



**FOSCARI  
FS 1** - szafka RTV  
szer./gt./wys.  
128,9/52/23,8



**FOSCARI  
FS 2** - szafka RTV  
szer./gt./wys.  
101,9/52/43,8



**FOSCARI  
FS 3** - szafka RTV  
szer./gt./wys.  
128,9/52/43,8



**FOSCARI  
FS 4** - szafka RTV  
szer./gt./wys.  
232,8/52/43,8



**CLASSIC  
CL 2** - szafka RTV  
szer./gt./wys.  
122,2/50/53,3



**CLASSIC  
CL 3** - szafka RTV  
szer./gt./wys.  
152,2/50/53,3



# stoły zestawienie

Wszystkie wymiary w centymetrach. Meble do samodzielnego montażu.  
The measurements are given in cm. szer./gl./dł./wys. = width/depth(length)/height. Furniture for self-assembly



**SVEN**  
**SV 13** - stół rozkładany  
szer./dł./wys.  
90/160-200/75

**BAFLO**  
**BA 14** - stół rozkładany  
szer./dł./wys.  
82/135-185/76,5

**DELUXE**  
**DX 13** - stół rozkładany  
szer./dł./wys.  
90/160-200/76

**STIX**  
**ST 13** - stół rozkładany  
szer./dł./wys.  
90/160-200/76

**WHITE**  
**WH11** - stół rozkładany  
szer./dł./wys.  
86/135-185/77

**NICOL**  
**NC18** - stół rozkładany  
szer./dł./wys.  
90/135-185/76,5



**NAOMI**  
**NA12** - stół rozkładany  
szer./dł./wys.  
82/135-185/76,5

**AXEL**  
**AX12** - stół rozkładany  
szer./dł./wys.  
90,4/160,4-200,4/76,5

**PASSION**  
**P24** - stół rozkładany  
szer./dł./wys.  
85/140-180/77

**FORREST**  
**FR12** - stół rozkładany  
szer./dł./wys.  
90,4/160,4-200,4/76,5

**BOGO**  
**BG18** - stół rozkładany  
szer./dł./wys.  
90,4/160,4-200,4/76,5

# ławy zestawienie



**SVEN**  
**SV 12** - ława  
szer./dł./wys.  
67/107/47

**BAFLO**  
**BA 13** - ława  
szer./dł./wys.  
67/107,5/45,5

**DELUXE**  
**DX 12** - ława  
szer./dł./wys.  
67,5/104/48

**STIX**  
**ST 12** - ława  
szer./dł./wys.  
67,5/104/48

**MAGIC**  
**MA 1** - ława  
szer./dł./wys.  
60/103/48

**WHITE**  
**WH10** - ława  
szer./dł./wys.  
64/101,5/45

**LIONEL**  
**LI 16** - ława  
szer./dł./wys.  
63/110/43

Ława PORTO dostępna w kolorze havana, dąb milano,  
jesion thermo oraz orzech ciemny.  
PORTO coffee tables available in colours: havana, milano  
oak, thermo ash, dark walnut.



**NICOL**  
**NC19** - ława  
szer./dł./wys.  
60/60/47

**NICOL**  
**NC20** - ława  
szer./dł./wys.  
67/107/47

**NAOMI**  
**NA11** - ława  
szer./dł./wys.  
67/107/45

**PORTO** - ława  
szer./dł./wys.  
63/106,5/48

**OREST**  
**OR1** - ława  
szer./dł./wys.  
67/107/44,5

**CLEVER**  
**CV1** - ława  
szer./dł./wys.  
90/90/40,5



**AXEL**  
**AX11** - ława  
szer./dł./wys.  
67,4/115,4/50

**BOSS**  
**BS1** - ława  
szer./dł./wys.  
63/106,5/48

**PASSION**  
**P1** - ława  
szer./gl./wys.  
90/100/40,7

**FORREST**  
**FR11** - ława  
szer./dł./wys.  
67,4/115,4/50

**BOGO**  
**BG17** - ława  
szer./dł./wys.  
67,4/115,4/50

**CODI**  
**CD1** - ława  
szer./dł./wys.  
670/670/500



# sven (str. 6)

kolor korpusu:  
dąb sanremo/latte  
kolor frontu:  
dąb sanremo/latte



**SV 1** - szafka RTV  
szer./gt./wys.  
160,5/40/43

**SV 10** - półka  
szer./gt./wys.  
97/21,5/19,5



**SV 11** - półka  
szer./gt./wys.  
160,5/21,5/19,5



**SV 2** - komoda  
szer./gt./wys.  
97/40/86




**SV 3** - komoda L/P  
szer./gt./wys.  
160,5/40/86



**SV 4** - bieliźniarka L/P  
szer./gt./wys.  
62/40/125



**SV 5** - witryna  
szer./gt./wys.  
97/40/125



**SV 6** - regał L/P  
szer./gt./wys.  
62/40/194



**SV 7** - witryna L/P  
szer./gt./wys.  
62/40/194



**SV 8** - szafa 2D  
szer./gt./wys.  
97/53,5/194



układ szafy



**SV 9** - biurko  
szer./gt./wys.  
128/60/76



**SV 12** - ława  
szer./dł./wys.  
67/107/47

**Wszystkie wymiary w centymetrach.  
Meble do samodzielnego montażu.**  
The measurements are given in cm  
szer./gt.(dł.)/wys. = width/depth(length)/height  
Furniture for self-assembly

Długość stołu po rozłożeniu: 200 cm



**SV 13** - stół rozkładany  
szer./dł./wys.  
90/160-200/75

# naomi (str. 18)

kolor korpusu:  
orzech  
kolor frontu:  
orzech/wenge

kolor korpusu:  
dąb sonoma  
kolor frontu:  
biały połysk/grafit




**NA1** - szafka RTV  
szer./gt./wys.  
159,5/49,5/40



**NA2** - komoda  
szer./gt./wys.  
108/39,5/84,5



**NA10** - lustro  
szer./wys.  
108/74




**NA9** - półka wisząca  
szer./gt./wys.  
153,5/23/21



**NA3** - komoda  
szer./gt./wys.  
153,5/39,5/84,5

**Wszystkie wymiary w centymetrach.  
Meble do samodzielnego montażu.**  
The measurements are given in cm  
szer./gt.(dł.)/wys. = width/depth(length)/height  
Furniture for self-assembly



**NA4** - kredens  
szer./gt./wys.  
159,5/39,5/96



**NA5** - szafka L/P  
szer./gt./wys.  
60/41,5/194



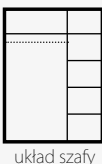
**NA6** - witryna L/P  
szer./gt./wys.  
60/41,5/194



**NA7** - szafa 2D  
szer./gt./wys.  
90/56,5/194



**NA8** - szafa 3D  
szer./gt./wys.  
159,5/56,5/204



układ szafy

Długość stołu po rozłożeniu: 185 cm



**NA11** - ława  
szer./dł./wys.  
67/107/45



**NA12** - stół rozkładany  
szer./dł./wys.  
82/135-185/76,5



**NA13** - krzesło  
szer./gt./wys.  
46/54/108



**NA14**  
- szafka nocna  
szer./gt./wys.  
56/39,5/44



**ST4-NA**  
- szafka nocna  
tapicerowana  
szer./gt./wys.  
59,5/43/40,5



160 180



160 180

**NA15/160-180**  
- łóże tapicerowane  
szer./gt./wys.  
179-199/235/98

# baflo (str. 10)

kolor korpusu:  
dąb sonoma  
kolor frontu:  
dąb sonoma/brąz

Wszystkie wymiary w centymetrach.  
Meble do samodzielnego montażu.  
The measurements are given in cm  
szer./gl./dł./wys. = width/depth(length)/height  
Furniture for self-assembly



**BA 1** - szafka RTV  
szer./gl./wys.  
153,5/40/38,5



**BA 2** - szafka RTV  
szer./gl./wys.  
199,5/40/38,5



**BA 9** - półka wisząca  
szer./gl./wys.  
99,5/21,5/17,5




**BA 3** - komoda  
szer./gl./wys.  
99,5/40/87,5




**BA 10** - półka wisząca  
szer./gl./wys.  
153,5/21,5/17,5




**BA 4** - komoda  
szer./gl./wys.  
153,5/40/87,5



**BA 5** - regał  
szer./gl./wys.  
50/35/200,5



**BA 6** - regał  
szer./gl./wys.  
62/40/200,5



**BA 7** - witryna  
szer./gl./wys.  
62/40/200,5



**BA 8** - szafa  
szer./gl./wys.  
99,5/53,5/200,5



układ szafy



**BA 11** - witryna wisząca  
szer./gl./wys.  
99,5/34,5/101,5



**BA 12** - biurko  
szer./dł./wys.  
125/65/77



**BA 13** - ława  
szer./dł./wys.  
67/107,5/45,5

Długość stołu po rozłożeniu: 185 cm



**BA 14** - stół rozkładany  
szer./dł./wys.  
82/135-185/76,5



**BA 15** - krzesło  
szer./gl./wys.  
46/53/102,5

# axel (str. 32)

kolor korpusu:  
tuja  
kolor frontu:  
jaśmin połysk

**AX15** - półka wisząca  
szer./gl./wys.  
144,4/26,2/20


**AX17** - witryna wisząca  
szer./gl./wys.  
98,4/29,5/80

**AX16** - szafka wisząca  
szer./gl./wys.  
144,4/27,5/52,5

**AX14** - półka wisząca  
szer./gl./wys.  
98,4/26,2/20



**AX1** - szafka RTV  
szer./gl./wys.  
190,3/47/38,2



**AX3** - nadstawka RTV L/P  
szer./gl./wys.  
144,4/37,3/53,2



**AX2** - szafka RTV  
szer./gl./wys.  
144,4/47,5/52,5



**AX4** - szafka  
szer./gl./wys.  
98,4/41,5/89,8



**AX5** - szafka  
szer./gl./wys.  
144,4/41,5/89,8

Wszystkie wymiary w centymetrach.  
Meble do samodzielnego montażu.  
The measurements are given in cm  
szer./gl./dł./wys. = width/depth(length)/height  
Furniture for self-assembly



**AX6** - szafka  
szer./gl./wys.  
98,4/41,5/104,6



**AX7** - kredens  
szer./gl./wys.  
144,4/41,5/104,6



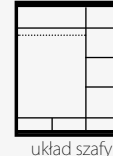
**AX8** - witryna L/P  
szer./gl./wys.  
55/41,5/200,4



**AX9** - szafa 2D  
szer./gl./wys.  
98,4/57,5/200,4



**AX10** - szafa 3D  
szer./gl./wys.  
159,7/57,5/200,4



układ szafy



**AX11** - ława  
szer./dł./wys.  
67,4/115,4/50



**AX13** - krzesło  
szer./gl./wys.  
48,5/53/99

Długość stołu po rozłożeniu: 200,4 cm




**AX12** - stół rozkładany  
szer./dł./wys.  
90,4/160,4-200,4/76,5



**AX19/160-180** - łóżko tapicerowane  
szer./dł./wys.  
180,5-200,5/239/87



**ST1** - szafka nocna tapicerowana  
(lewa lub prawa)  
szer./gl./wys. 54,5/42,5/43



**AX18** - szafka nocna  
szer./gl./wys.  
52,4/41,5/50,7



# deluxe (str. 4)

kolor korpusu:  
modrzew sibi/dąb  
kolor frontu:  
modrzew sibi

**DX 11 - półka**  
szer./gt./wys.  
171/21/19,5



**DX 10 - półka**  
szer./gt./wys.  
102/21/19,5



**DX 1 szafka RTV**  
szer./gt./wys.  
136/40/60



**DX 2 - komoda L/P**  
szer./gt./wys.  
171/40/80



**DX 3 - komoda**  
szer./gt./wys.  
102/40/88



**DX 4 - bieliźniarka L/P**  
szer./gt./wys.  
68,5/40/138



**DX 5 - witryna**  
szer./gt./wys.  
102/40/138

Wszystkie wymiary w centymetrach.  
Meble do samodzielnego montażu.  
The measurements are given in cm  
szer./gt./wys. = width/depth(length)/height  
Furniture for self-assembly



**DX 6 - regał L/P**  
szer./gt./wys.  
68,5/40/198



**DX 7 - witryna L/P**  
szer./gt./wys.  
68,5/40/198



**DX 8 - szafa 2D**  
szer./gt./wys.  
102/53/198



układ szafy



**DX 9 - biurko**  
szer./gt./wys.  
129/67/76



Długość stołu po rozłożeniu: 200 cm

**DX 13 - stół rozkładany**  
szer./dł./wys.  
90/160-200/76



**DX 12 - ława**  
szer./dł./wys.  
67,5/104/48

# lionel (str. 22)

kolor korpusu:  
dąb sonoma truflowy  
kolor frontu:  
biały połysk

**LI 11 - półka wisząca**  
szer./gt./wys.  
150/22/22



**LI 1 - szafka RTV**  
szer./gt./wys.  
150/47/43



**LI 2 - komoda**  
szer./gt./wys.  
90/40,5/85




**LI 3 - komoda**  
szer./gt./wys.  
150/40,5/85



**LI 4 - kredens**  
szer./gt./wys.  
150/40,5/85



**LI 5 - witryna**  
szer./gt./wys.  
84,5/40,5/139



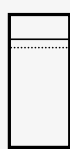
**LI 6 - witryna L/P**  
szer./gt./wys.  
56/40,5/193



**LI 7 - witryna**  
szer./gt./wys.  
80/40,5/193



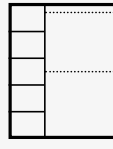
**LI 8 - szafa 2D**  
szer./gt./wys.  
90/56/193



układ szafy



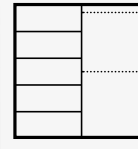
**LI 9 - szafa 3D**  
szer./gt./wys.  
161,5/56/201



układ szafy



**LI 10 - szafa 4D**  
szer./gt./wys.  
198,5/56/201



układ szafy


Wszystkie wymiary w centymetrach.  
Meble do samodzielnego montażu.  
The measurements are given in cm  
szer./gt./dł./wys. = width/depth(length)/height  
Furniture for self-assembly



**LI 13 - szafka nocna**  
szer./gt./wys.  
55/40,5/44



**LI 14 - szafka nocna wisząca-lewa**  
szer./gt./wys.  
50/40,5/71



**LI 12/160-180 - łóże 160-180**  
szer./gt./wys.  
166-186/206/94



**LI 15 - szafka nocna wisząca-prawa**  
szer./gt./wys.  
50/40,5/71



**LI 16 - ława**  
szer./dł./wys.  
63/110/43



**LIONEL A - łóże tapicerowane 160-180**  
szer./gt./wys.  
177-197/223/108



**LIONEL B - łóże tapicerowane 160-180**  
szer./gt./wys.  
180-200/223/110

# stix (str. 8)

kolor korpusu:  
dąb  
kolor frontu:  
biały mat

**ST 10** - półka  
szer./gt./wys.  
102/21/19,5



**ST 11** - półka  
szer./gt./wys.  
149,5/21/19,5



**ST 1** - szafka RTV  
szer./gt./wys.  
149,5/44/49



**ST 2** - komoda  
szer./gt./wys.  
102/40,5/86




**ST 3** - komoda L/P  
szer./gt./wys.  
149,5/40,5/86



**ST 4** - bielizniarka L/P  
szer./gt./wys.  
54/40,5/122,5



**ST 5** - witryna  
szer./gt./wys.  
102/40,5/141



**ST 6** - regał L/P  
szer./gt./wys.  
54/40,5/196



**ST 7** - witryna L/P  
szer./gt./wys.  
54/40,5/196



**ST 8** - szafa 2D  
szer./gt./wys.  
102/54/196



układ szafy





**ST 9** - biurko  
szer./gt./wys.  
128/67/76



**ST 12** - ława  
szer./dł./wys.  
67,5/104/48

Długość stołu po rozłożeniu: 200 cm



**ST 13** - stół rozkładany  
szer./dł./wys.  
90/160-200/76

Wszystkie wymiary w centymetrach.  
Meble do samodzielnego montażu.  
The measurements are given in cm  
szer./gt./dł./wys. = width/depth(length)/height  
Furniture for self-assembly

# forrest (str. 44)

kolor korpusu:  
orzech ciemny/dąb milano  
kolor frontu:  
orzech ciemny

**FR17** - witryna wisząca  
szer./gt./wys.  
98,4/29,5/80



**FR15** - półka wisząca  
szer./gt./wys.  
144,4/26,2/20



**FR16** - szafka wisząca  
szer./gt./wys.  
144,4/27,5/52,5



**FR14** - półka wisząca  
szer./gt./wys.  
98,4/26,2/20




**FR11** - ława  
szer./dł./wys.  
67,4/115,4/50



**FR1** - szafka RTV  
szer./gt./wys.  
190,3/47/38,2

**FR3** - nadstawka RTV L/P  
szer./gt./wys.  
144,4/37,3/53,2



**FR2** - szafka RTV  
szer./gt./wys.  
144,4/47,5/55,2



**FR4** - szafka  
szer./gt./wys.  
98,4/41,5/89,8



**FR5** - szafka  
szer./gt./wys.  
144,4/41,5/89,8



**FR6** - szafka  
szer./gt./wys.  
98,4/41,5/104,6



**FR7** - kredens  
szer./gt./wys.  
144,4/41,5/104,6



**FR8** - witryna L/P  
szer./gt./wys.  
55/41,5/200,4



**FR9** - szafa 2D  
szer./gt./wys.  
98,4/57,5/200,4



układ szafy





**FR10** - szafa 3D  
szer./gt./wys.  
159,7/57,5/200,4



układ szafy

Długość stołu po rozłożeniu: 200,4 cm



**FR12** - stół rozkładany  
szer./dł./wys.  
90,4/160,4-200,4/76,5



**FR13** - krzesło  
szer./gt./wys.  
48,5/53/99



**FR18** - szafka nocna  
szer./gt./wys.  
52,4/41,5/50,7



**FR19/160-180** - łóże 160-180  
szer./dł./wys.  
172,6-192,6/212,7/90



**FR20/140-160-180** - łóże 140-160-180  
szer./dł./wys.  
167-187-207/235/96,5

Wszystkie wymiary w centymetrach.  
Meble do samodzielnego montażu.  
The measurements are given in cm  
szer./gt./dł./wys. = width/depth(length)/height  
Furniture for self-assembly



# magic (str. 12)

kolor korpusu:  
modrzew sibiu / dąb  
kolor frontu:  
modrzew sibiu

**MA 11** - półka  
szer./gt./wys.  
122/26/12



**MA 1** - ława  
szer./dł./wys.  
60/103/48



**MA 2** - szafka RTV  
szer./gt./wys.  
122/44/48



**MA 3** - komoda  
szer./gt./wys.  
82/40/84



**MA 4** - komoda  
szer./gt./wys.  
122/40/84



**MA 10** - biurko  
szer./gt./wys.  
122/60/76



**MA 5** - szafka L/P  
szer./gt./wys.  
50,5/40/194

**MA 12** - szafka wisząca  
szer./gt./wys.  
122/33/43



Wszystkie wymiary w centymetrach.  
Meble do samodzielnego montażu.  
The measurements are given in cm  
szer./gt.(dł)/wys. = width/depth(length)/height  
Furniture for self-assembly



**MA 6** - witryna L/P  
szer./gt./wys.  
50,5/40/194



**MA 7** - szafka  
szer./gt./wys.  
82/40/194



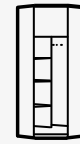
**MA 8** - szafa 2D  
szer./gt./wys.  
82/53/194



układ szafy



**MA 9** - szafa narożna L/P  
szer./gt./wys.  
68/68/194



układ szafy




**MA 13** - łóżko 90 L/P  
szer./dł./wys.  
95/205/68

# nicol (str. 14)

kolor korpusu:  
dąb sanremo  
kolor frontu:  
dąb sanremo

**NC17** - lustro  
szer./wys.  
90/67



**NC11** - półka  
szer./gt./wys.  
150/23/21,5




**NC1** - szafka RTV  
szer./gt./wys.  
150/49/40,5




**NC3** - komoda  
szer./gt./wys.  
150/39/85



**NC4** - komoda  
szer./gt./wys.  
90/39/85



**NC5** - kredens  
szer./gt./wys.  
150/39/92




**NC2** - szafka L/P  
szer./gt./wys.  
60/39/193



**NC9** - witryna L/P  
szer./gt./wys.  
60/39/193



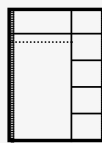
**NC21** - szafa 2D  
szer./gt./wys.  
90/56/193



układ szafy



**NC22** - szafa 3D  
szer./gt./wys.  
150/56/200



układ szafy



**NC23** - szafka nocna  
szer./gt./wys.  
60/39/40,5



**NC24/160-180** - łóże  
szer./dł./wys.  
181-201/204/85



**NC26/160-180 (NICOL II)**  
- łóże tapicerowane  
szer./dł./wys.  
181,5-201,5/231/103



**NC19** - ława  
szer./dł./wys.  
60/60/47



**NC20** - ława  
szer./dł./wys.  
67/107/47



**AVALON AV16** - krzesło  
szer./gt./wys.  
46/53/102,5

↑  
Długość stołu po rozłożeniu: 185 cm



**NC18** - stół rozkładany  
szer./dł./wys.  
90/135-185/76,5

Wszystkie wymiary w centymetrach.  
Meble do samodzielnego montażu.  
The measurements are given in cm  
szer./gt.(dł)/wys. = width/depth(length)/height  
Furniture for self-assembly

# orest (str. 28)

kolor korpusu:  
dąb sonoma truflowy  
kolor frontu:  
dąb sonoma truflowy/  
dąb sonoma ciemny

**OR6** - półka wisząca  
szer./gł./wys.  
110/23,5/28



**OR1** - ława  
szer./dł./wys.  
67/107/44,5



**OR2** - szafka RTV  
szer./gł./wys.  
164/47,5/43



**OR3** - szafka RTV  
szer./gł./wys.  
110/47,5/43



**OR4** - komoda  
szer./gł./wys.  
123,5/37,5/88

Wszystkie wymiary w centymetrach.  
Meble do samodzielnego montażu.  
The measurements are given in cm  
szer./gł./wys. = width/depth/length/height  
Furniture for self-assembly




**OR5** - szafka wisząca  
szer./gł./wys.  
110/30,5/90



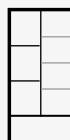
**OR7** - witryna lewa  
szer./gł./wys.  
53,5/37,5/196



**OR8** - witryna prawa  
szer./gł./wys.  
53,5/37,5/196



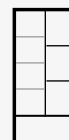
**OR9** - witryna lewa  
szer./gł./wys.  
71/37,5/196



układ szafy



**OR10** - witryna prawa  
szer./gł./wys.  
71/37,5/196



układ szafy



**OR11** - szafa L/P  
szer./gł./wys.  
71/52,5/196



układ szafy

# otrian (str. 26)

kolor frontu:  
połysk czarny / biały,  
połysk biały/czarny

kolor korpusu:  
dąb sonoma/czarny,  
havana/czarny

Wszystkie wymiary w centymetrach.  
Meble do samodzielnego montażu.  
The measurements are given in cm  
szer./gł./dł./wys. = width/depth/length/height  
Furniture for self-assembly



**OT1** - szafka RTV L/P  
szer./gł./wys.  
165/43,5/36



**OT2** - szafka RTV  
szer./gł./wys.  
220/43,5/36



**OT3** - witryna L/P  
szer./gł./wys.  
55/37,5/106



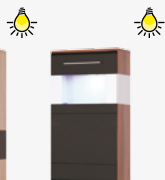
**OT4** - witryna  
szer./gł./wys.  
92/37,5/106



**OT5** - witryna wisząca L/P, G/D  
szer./gł./wys.  
55/30/102



**OT6** - półka wisząca  
szer./gł./wys.  
100/21/22,5



**OT7** - półka wisząca  
szer./gł./wys.  
137,5/21/22,5



**PORTO** - ława  
szer./dł./wys.  
63/106,5/48

Ława PORTO dostępna  
w kolorze **havana**.  
Ława BAFLO dostępna  
w kolorze **dąb sonoma**.



**BAFLO BA 13** - ława  
szer./dł./wys.  
67/107,5/45,5





# white (str. 16)

kolor korpusu:  
biały mat  
kolor frontu:  
biały mat



**WH1** - szafka RTV  
szer./gt./wys.  
155/47/54,5



**WH2** - komoda  
szer./gt./wys.  
96/40,5/90



**WH3** - komoda  
szer./gt./wys.  
155/40,5/90



**WH4** - kredens  
szer./gt./wys.  
155/40,5/90



**WH5** - witryna  
szer./gt./wys.  
96/40,5/143

Wszystkie wymiary w centymetrach.  
Meble do samodzielnego montażu.  
The measurements are given in cm  
szer./gt./wys. = width/depth/length/height  
Furniture for self-assembly




**WH6** - regał L/P  
szer./gt./wys.  
60/40,5/196



**WH7** - witryna L/P  
szer./gt./wys.  
60/40,5/196



**WH9** - szafa 2D  
szer./gt./wys.  
96/56/196



układ szafy



**WH10** - ława  
szer./dł./wys.  
64/101,5/45



**WH11** - stół rozkładany  
szer./dł./wys.  
86/135-185/77

Długość stołu po rozłożeniu: 185 cm



**WH12** - biurko  
szer./gt./wys.  
128/67/77,5


# passion (str. 40)

kolor korpusu:  
arusha wenge  
kolor frontu:  
arusha wenge,  
biały krem



**P1** - ława  
szer./gt./wys.  
90/100/40,7

**P20** - szafka wisząca  
szer./gt./wys.  
119,8/35/119,8



**P2** - podstawa  
szer./gt./wys.  
119,8/57/10,5

**P15** - półka wisząca  
szer./gt./wys.  
144,4/26,3/12



**P3** - szafka RTV  
szer./gt./wys.  
144,4/50/40,7

**P19**  
- szafka wisząca  
szer./gt./wys.  
179,5/35/60,1




**P18**  
- witryna wisząca  
szer./gt./wys.  
179,5/35/30



**P17** - nadstawka RTV L/P  
szer./gt./wys.  
131,7/43,6/19



**P10** - witryna lewa  
szer./gt./wys.  
60,1/42/199,9



**P11** - witryna prawa  
szer./gt./wys.  
60,1/42/199,9



**P12** - witryna lewa  
szer./gt./wys.  
96,8/42/199,9



**P13** - witryna prawa  
szer./gt./wys.  
96,8/42/199,9



**P16** - półka wisząca  
szer./gt./wys.  
71,5/26,3/33,1

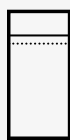
**P14** - półka wisząca  
szer./gt./wys.  
60,1/26,3/12



**P7** - komoda  
szer./gt./wys.  
60,1/42/100,4




**P26** - szafa  
szer./gt./wys.  
96,8/57/199,9



układ szafy



**P21** - bok zakończeniowy  
szer./gr./wys.  
35/5,2/199,9



**P22** - panel do P2/P20  
szer./gr./wys.  
119,9/1,8/199,9



**P23** - panel do P4/P14/P18  
szer./gr./wys.  
179,6/1,8/199,9

Wszystkie wymiary w centymetrach.  
Meble do samodzielnego montażu.  
The measurements are given in cm  
szer./gt./wys. = width/depth/length/height  
Furniture for self-assembly

# boss (str. 36)

kolor korpusu:  
dąb maggia  
kolor frontu:  
havana, oliwka

**BS3** - szafka wisząca  
szer./gt./wys.  
135,5/33,5/42



**BS5** - nadstawka  
szer./gt./wys.  
175/33,5/121,5



**BS1** - ława  
szer./dt./wys.  
63/106,5/48

**BS2** - szafka RTV  
szer./gt./wys.  
135,5/52,5/49

**BS4** - szafka RTV  
szer./gt./wys.  
175/52,5/49

**BS7** - półka wisząca  
szer./gt./wys.  
120/23,5/12



**BS6** - komoda  
szer./gt./wys.  
135,5/40,5/89



**BS8** - witryna  
szer./gt./wys.  
55/33,5/198



**BS9** - szafka  
szer./gt./wys.  
55/33,5/198

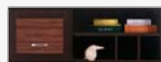



**BS10** - szafa  
szer./gt./wys.  
80/52,5/198

układ szafki

układ szafy

**BS12** - szafka wisząca  
szer./gt./wys.  
120/33,5/42



**BS11** - biurko  
szer./gt./wys.  
120/54,5/76,5



**BS13** - szafka z wieszakiem  
szer./gt./wys.  
55/35,5/198



**BS14** - szafka z lustrem  
szer./gt./wys.  
55/35,5/198

**Wszystkie wymiary w centymetrach.  
Meble do samodzielnego montażu.**  
The measurements are given in cm  
szer./gt.(dt.)/wys. = width/depth(length)/height  
Furniture for self-assembly

# como (str. 52)

kolor korpusu:  
dąb milano  
kolor frontu:  
dąb milano

**CM13** - półka wisząca  
szer./gt./wys.  
135,4/23,2/40



**CM14** - półka wisząca  
szer./gt./wys.  
135,4/21/68,6



**CM11** - półka wisząca  
szer./gt./wys.  
904/232/120



**Wszystkie wymiary w centymetrach.  
Meble do samodzielnego montażu.**

The measurements are given in cm  
szer./gt.(dt.)/wys. = width/depth(length)/height  
Furniture for self-assembly

**CM1** - szafka RTV  
szer./gt./wys.  
1354/503/477



**CM2** - szafka RTV  
szer./gt./wys.  
1808/503/477



**CM16** - kontener  
szer./gt./wys.  
454/333/635



**CM5** - szafka  
szer./gt./wys.  
904/360/951



**CM17** - witryna wisząca  
szer./gt./wys.  
904/275/848




**CM10** - biurko  
szer./gt./wys.  
1200/600/760

**CM15** - szafka  
wisząca  
szer./gt./wys.  
1200/246/630



**CM6** - szafka L/P  
szer./gt./wys.  
500/383/1933



**CM7** - witryna L/P  
szer./gt./wys.  
500/360/1933



**CM9** - szafa 2D  
szer./gt./wys.  
812/503/1933

układ szafy



**bogo** (str. 48)

kolor korpusu:  
kasztan corsico  
kolor frontu:  
kasztan corsico

**BG16** - półka wisząca  
szer./gt./wys.  
138,2/21/75,8



**BG1** - szafka RTV  
szer./gt./wys.  
138,2/45/51,1

**BG12** - lustro  
szer./gt./wys.  
98,4/5,2/68,9



**BG2** - komoda  
szer./gt./wys.  
98,4/40/90,1

**BG11** - witryna wisząca  
szer./gt./wys.  
138,2/30/49,4



**BG3** - szafka  
szer./gt./wys.  
138,2/40/90,1

**BG10** - półka wisząca  
szer./gt./wys.  
138,2/26,1/12



**BG4** - kredens  
szer./gt./wys.  
153,8/40/109,6



**BG5** - witryna L/P  
szer./gt./wys.  
63,8/40/197,1

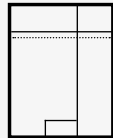


**BG6** - witryna narożna  
L/P  
szer./gt./wys.  
56,9/56,9/197,1



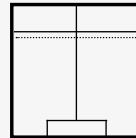
układ szafy

**BG7** - szafa 2D  
szer./gt./wys.  
98,4/58/197,1



układ szafy

**BG8** - szafa 3D  
szer./gt./wys.  
153,8/58/197,1





układ szafy

**BG9** - szafa 4D  
szer./gt./wys.  
198,8/58/205,1



**BG17** - ława  
szer./dł./wys.  
67,4/115,4/50

Długość stołu po rozłożeniu: 200,4 cm



**BG18** - stół rozkładany  
szer./dł./wys.  
90,4/160,4-200,4/76,5

**Wszystkie wymiary w centymetrach.  
Meble do samodzielnego montażu.**

The measurements are given in cm  
szer./gt.(dł.)/wys. = width/depth(length)/height  
Furniture for self-assembly



**BG13** - szafka nocna  
szer./gt./wys.  
58,6/40/45,4



140 160 180

**BG14/140-160-180** - łóże 140-160-180  
szer./dł./wys.  
157,1-177,1-197,1/211,6/90,1



140 160 180

**BG 15/140-160-180** - łóże 140-160-180  
szer./dł./wys.  
158,5-179,5-199/244/91,5



**BG19** - krzesło  
szer./gt./wys.  
465/550/1070



**BG20** - krzesło  
szer./gt./wys.  
440/590/1010



# clever (str. 30)

kolor korpusu:  
tuja  
kolor frontu:  
brąz metalik

**CV6** - półka wisząca  
szer./gł./wys.  
145/24,5/24,5

**Wszystkie wymiary w centymetrach.  
Meble do samodzielnego montażu.**  
The measurements are given in cm  
szer./gł.(dł.)/wys. = width/depth(length)/height  
Furniture for self-assembly




**CV1** - ława  
szer./dł./wys.  
90/90/40,5



**CV2** - szafka RTV  
szer./gł./wys.  
145/50/43



**CV3** - komoda  
szer./gł./wys.  
112,5/40/86




**CV4** - szafka  
szer./gł./wys.  
165/40/86




**CV5** - regał  
szer./gł./wys.  
112,5/40/114,5



**CV7** - witryna L/P  
szer./gł./wys.  
60/40/198



**CV8** - szafa 2D  
szer./gł./wys.  
95/57/198



układ szafy

# codi (str. 54)

kolor korpusu:  
wiśnia cornvall  
kolor frontu:  
wiśnia cornvall/ lirio

kolor korpusu:  
wiśnia cornvall  
kolor frontu:  
wiśnia cornvall/rainbow green

**CD12** - półka wisząca  
szer./gł./wys.  
85/24,5/12

**Wszystkie wymiary w centymetrach.  
Meble do samodzielnego montażu.**  
The measurements are given in cm  
szer./gł.(dł.)/wys. = width/depth(length)/height  
Furniture for self-assembly



**CD1** - ława  
szer./dł./wys.  
67/67/50



**CD2** - szafka  
szer./gł./wys.  
85/36,8/94,7



**CD3** - szafka  
szer./gł./wys.  
124/36,8/94,7



**CD4** - komoda  
szer./gł./wys.  
85/36,8/110,8



**CD5** - szafka  
szer./gł./wys.  
85/36,8/130,3



**CD6** - szafka L/P  
szer./gł./wys.  
54/36,8/196,9



**CD7** - szafka L/P  
szer./gł./wys.  
54/36,8/196,9



**CD8** - szafka  
szer./gł./wys.  
85/36,8/196,9



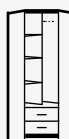
**CD9** - szafa 2D  
szer./gł./wys.  
85/56,8/196,9




układ szafy



**CD10** - szafa narożna L/P  
szer./gł./wys.  
72,7/72,7/196,9




układ szafy



**CD13** - szafka wisząca  
szer./gł./wys.  
124/24,8/57



**CD11** - biurko  
szer./gł./wys.  
124/60/76,5



**CD14** - szafka nocna  
szer./gł./wys.  
46/36,8/50



**CD15** - łóżko 90  
szer./dł./wys.  
97,6/205,6/79

+



**CD16** - szuflady do łóżka CD15

=



**CD15 + CD16**  
łóżko 90 + szuflady



# maks (str. 56)

kolor korpusu:  
havana  
kolor frontu:  
havana - czarny, havana - biały

Wszystkie elementy systemu MAKs występują tylko w kolorystyce zaprezentowanej na zdjęciach.

**Wszystkie wymiary w centymetrach.  
Meble do samodzielnego montażu.**  
The measurements are given in cm  
szer./gt./dl./wys. = width/depth(length)/height  
Furniture for self-assembly


**MS 20** - szafka wisząca  
szer./gt./wys.  
97/28,4/83,5



**MS 16** - półka  
szer./gt./wys.  
97/25/12



**MS 18** - półka  
szer./gt./wys.  
149,6/25,3/50



**MS 19** - witryna wisząca  
szer./gt./wys.  
97/28,4/83,5



**MS 1** - szafka RTV  
szer./gt./wys.  
194/52,2/36,5



**MS 2** - szafka RTV  
szer./gt./wys.  
149,6/52,2/49,5



**MS 4** - szafka  
szer./gt./wys.  
97/35,2/89,9



**MS 17** - półka  
szer./gt./wys.  
149,6/25/40



**MS 6** - szafka  
szer./gt./wys.  
97/37,6/107,7




**MS 8** - regał  
szer./gt./wys.  
60,8/35,2/196,7



**MS 9** - witryna L/P  
szer./gt./wys.  
60,8/35,2/196,7



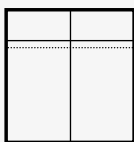
**MS 11** - szafa 3D  
szer./gt./wys.  
149,6/56,2/203,7



układ szafy



**MS 12** - szafa 4D  
szer./gt./wys.  
194/56,2/203,7



układ szafy



**MS 15** - lustro  
szer./wys.  
97/75



**MS 13** - szafka nocna  
szer./gt./wys.  
56,7/37,6/46,5



**MS 14/160-180** - łóże 160-180  
szer./dl./wys.  
168,4-188,4/207,6/91,5

# foscari (str. 62)

kolor korpusu:  
dąb zabieleny  
kolor frontu:  
dąb foscari

**Wszystkie wymiary w centymetrach.  
Meble do samodzielnego montażu.**  
The measurements are given in cm  
szer./gt./dl./wys. = width/depth(length)/height  
Furniture for self-assembly



**FS 1** - szafka RTV  
szer./gt./wys.  
128,9/52/23,8




**FS 2** - szafka RTV  
szer./gt./wys.  
101,9/52/43,8



**FS 3** - szafka RTV  
szer./gt./wys.  
128,9/52/43,8



**FS 4** - szafka RTV  
szer./gt./wys.  
232,8/52/43,8



**FS 5** - komoda  
szer./gt./wys.  
51,9/42/83,8



**FS 9** - witryna L/P  
szer./gt./wys.  
51,9/42/205,6




układ wnętrza




**FS 17** - bielizniarka  
wisząca L/P  
szer./gt./wys.  
51,9/32/161,8



układ wnętrza



**FS 16** - szafka wisząca  
szer./gt./wys.  
101,9/32/41,8



**FS 18** - szafka wisząca  
szer./gt./wys.  
101,9/32/81,8



**FS 14** - witryna wisząca  
(lewa lub prawa)  
szer./gt./wys.  
51,9/32/41,8



**FS 15** - witryna wisząca  
szer./gt./wys.  
101,9/32/41,8



**FS 11** - półka  
szer./gt./wys.  
128,9/24/21,8



**FS 12** - półka  
szer./gt./wys.  
151,9/24/21,8



**FS 13** - szafka wisząca  
szer./gt./wys.  
128,9/32/21,8

# classic (str. 64)


kolor korpusu:  
klon luzern  
kolor frontu:  
klon luzern,  
dąb amari

Wszystkie wymiary w centymetrach.  
Meble do samodzielnego montażu.

The measurements are given in cm  
szer./gt.(dt.)/wys. = width/depth(length)/height  
Furniture for self-assembly



**CL 34** - półka  
szer./gt./wys.  
122,2/28,5/42



**CL 35** - półka  
szer./gt./wys.  
152,2/28,5/42



**CL 2** - szafka RTV  
szer./gt./wys.  
122,2/50/53,3



**CL 3** - szafka RTV  
szer./gt./wys.  
152,2/50/53,3



**CL 4** - szafka RTV  
szer./gt./wys.  
101,9/50/72,6



**CL 5** - komoda  
szer./gt./wys.  
122,2/40/72,6



**CL 32** - półka  
szer./gt.  
122,2/24,5



**CL 7** - szafka  
szer./gt./wys.  
122,2/40/91,9



**CL 8** - szafka  
szer./gt./wys.  
152,2/40/91,9




**CL 33** - półka  
szer./gt.  
152,2/24,5



**CL 11** - szafka  
szer./gt./wys.  
122,2/40/111,2




**CL 12** - kredens  
szer./gt./wys.  
152,2/40/111,2



**CL 13** - regał  
szer./gt./wys.  
51,6/40/195,4



**CL 14** - szafka L/P  
szer./gt./wys.  
51,6/40/195,4

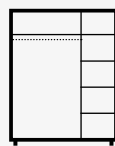


**CL 15** - witryna L/P  
szer./gt./wys.  
51,6/40/195,4



układ szafy

**CL 20** - szafa  
szer./gt./wys.  
81,9/60/195,4



układ szafy

**CL 21** - szafa  
szer./gt./wys.  
152,2/60/195,4




**CL 36** - lustro  
szer./wys.  
80/78



**CL 37** - lustro  
szer./wys.  
150/78

Wszystkie wymiary w centymetrach. Meble do samodzielnego montażu.





# quadro (str. 58)

kolor korpusu:  
noce barone

kolor frontu:  
połysk - zebrawood / teak / biały



**Q 1 - szafka RTV**  
szer./gt./wys.  
115,7/50/29

**Q 12 - witryna wisząca**  
szer./gt./wys.  
115,7/30/74,8



**Q 2 - szafka RTV**  
szer./gt./wys.  
115,7/50/47,6



**Q 11 - szafka wisząca**  
szer./gt./wys.  
115,7/30/56,2

**Q 9 - półka**  
szer./gt./wys.  
115,7/28,2/19



**Q 8 - półka**  
szer./gt./wys.  
115,7/25/28



**Q 3 - komoda**  
szer./gt./wys.  
57,7/40/84,8



**Q 4 - komoda**  
szer./gt./wys.  
115,7/40/84,8



**Q 5 - szafka**  
szer./gt./wys.  
115,7/40/103,4




**Q 6 - witryna**  
szer./gt./wys.  
115,7/40/140,6



**Q 7 - szafka**  
szer./gt./wys.  
57,7/40/159,2



**Q 10 - szafka wisząca**  
szer./gt./wys.  
115,7/30/19



**Q 13 - szafka wisząca**  
szer./gt./wys.  
115,7/30/93,4



**Wszystkie wymiary w centymetrach.  
Meble do samodzielnego montażu.**  
The measurements are given in cm  
szer./gt.(dl.)/wys. = width/depth(length)/height  
Furniture for self-assembly

Wszystkie wymiary w centymetrach. Meble do samodzielnego montażu.

# allesia (str. 81)

kolor korpusu:  
arusha wenge  
kolor frontu:  
arusha wenge / biały krem


**Wszystkie wymiary w centymetrach.  
Meble do samodzielnego montażu.**  
The measurements are given in cm  
szer./gt.(dl.)/wys. = width/depth(length)/height  
Furniture for self-assembly



**AS 2 - komoda**  
szer./gt./wys.  
101,9/39,6/85,6



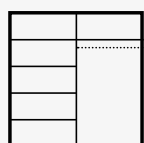
**AS 3 - szafka nocna**  
szer./gt./wys.  
45/38/35,2



**AS 4/160-180 - łóże 160-180**  
szer./dt./wys.  
166,4-186,4/203,4/82,3



**AS 1 - szafa 4D**  
szer./gt./wys.  
208/56/206,6



układ szafy

# spa (str. 80)

kolor korpusu: tuja  
kolor frontu: tuja / platan monaco

**Wszystkie wymiary w centymetrach.  
Meble do samodzielnego montażu.**  
The measurements are given in cm  
szer./gt.(dl.)/wys. = width/depth(length)/height  
Furniture for self-assembly



**SPA - komoda**  
szer./gt./wys.  
112,5/40/86



**SPA - szafka nocna**  
szer./gt./wys.  
49,5/40/43



**ST 1 - szafka nocna tapicerowana (lewa lub prawa)**  
szer./gt./wys.  
54,5/42,5/43




**SPA - szuflada do łóża**  
szer./gt./wys.  
113/67,5/17



**SPA - łóże 160-180 ze stelażem**  
szer./dt./wys.  
174,5-194,5/219/90,5



**SPA - szafa 4D**  
szer./gt./wys.  
223/61,5/205



układ szafy

# MEBLE TAPICEROWANE LEISURE FURNITURE



## OZNACZENIA / DESCRIPTION:



Sprężyna  
bonel  
Bonel spring



Sprężyna falista  
Corrugated spring



Automatyczny system rozkładania - opcja  
Automatic unfolding system - option



Tkanina  
Upholstery  
fabric



Pianka  
Foam



Automatyczny system rozkładania  
Automatic unfolding system



Wszystkie wymiary w centymetrach.  
The measurements are given in cm  
szer./gt.(dł.)/wys. = width/depth(length)/height

**R** - funkcja spania / sleeping surface  
**N** - narożnik / corner


**L** - opcja: lewy / option: left  
**P** - opcja: prawy / option: right

**meble**  
tapicerowane



Kolorystyka: **Rito 27/Rito13**  
Dodatkowa kolorystyka na [www.bogfran.pl](http://www.bogfran.pl)

narożnik  
**tomas**



**L**

**TOMAS**  
szer./gt./wys.  
207/140/90



powierzchnia spania  
207/145



Kolorystyka: **Bahama 09/Bahama 08**  
Dodatkowa kolorystyka na [www.bogfran.pl](http://www.bogfran.pl)

narożnik  
**york**



**L**

**YORK R-N/P/L**  
szer./gt./wys.  
250/142/93

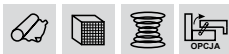


powierzchnia spania  
205/140



Kolorystyka: Bahama 33/Eko Skay T-108  
Dodatkowa kolorystyka na [www.bogfran.pl](http://www.bogfran.pl)

narożnik  
**apollo**



**APOLLO R-N/P/L**  
szer./gt./wys.  
228/142/92



powierzchnia spania  
195/142



Podglówek dostępny w opcji

kolorystyka: Merida 07  
Dodatkowa kolorystyka na [www.bogfran.pl](http://www.bogfran.pl)

narożnik  
**cameron**



**CAMERON**  
szer./gt./wys.  
255/215/92



powierzchnia spania  
220/140



Wszystkie wymiary w centymetrach.  
The measurements are given in cm  
szer./gt./(dł.)/wys. = width/depth(length)/height

**R** - funkcja spania / sleeping surface  
**N** - narożnik / corner

**L** - opcja: lewy / option: left  
**P** - opcja: prawy / option: right

**meble**  
tapicerowane



Kolorystyka: **Nemo 17/Nemo 13/London**  
Dodatkowa kolorystyka na [www.bogfran.pl](http://www.bogfran.pl)

**car**



**CAR III R**  
szer./gt./wys.  
200/90/90



powierzchnia spania:  
dł./szer. 200/145

Dostępne wzory fotoprintów / Available photoprint patterns :



London



Samochód



Bramkarz



Bizant 1



Centa 1



Kolorystyka: **Boss 5/Napakaro 1**  
Dodatkowa kolorystyka na [www.bogfran.pl](http://www.bogfran.pl)

**jazz**

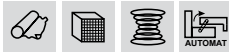


**JAZZ III R**  
szer./gt./wys.  
200/90/91



powierzchnia spania:  
dł./szer. 200/145

**plaza**



**PLAZA III R**  
szer./gt./wys.  
200/90/91



powierzchnia spania:  
dł./szer. 200/145



Kolorystyka: **Bella 3/Eagle 32193/102**  
Dodatkowa kolorystyka na [www.bogfran.pl](http://www.bogfran.pl)

Dostępne wzory fotoprintów / Available photoprint patterns :



Eagle 32193/101



Eagle 32193/102



Eagle 32193/104



Eagle 32193/105



Eagle 32193/108



Eagle 32474/101

**jim**



**JIM III R**  
szer./gt./wys.  
200/90/91



powierzchnia spania:  
dł./szer. 200/145



Kolorystyka: **Milton 8/Milton 7**  
Dodatkowa kolorystyka na [www.bogfran.pl](http://www.bogfran.pl)



Wszystkie wymiary w centymetrach.  
The measurements are given in cm  
szer./gt.(dł.)/wys. = width/depth(length)/height

R - funkcja spania / sleeping surface  
N - narożnik / corner

L - opcja: lewy / option: left  
P - opcja: prawy / option: right

meble  
tapicerowane



Kolorystyka: **Ekf Szary/Wzór Pikowania 2 Eko Skay T105**  
Dodatkowa kolorystyka na [www.bogfran.pl](http://www.bogfran.pl)

evita



**EVITA III R**  
szer./gt./wys.  
200/90/87



powierzchnia spania:  
dł./szer. 200/145




Kolorystyka proponowana przez producenta: **Kolorystyka 4**  
Dodatkowa kolorystyka na [www.bogfran.pl](http://www.bogfran.pl)

timbo

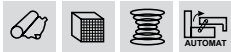


**TIMBO III R**  
szer./gt./wys.  
200/90/91



powierzchnia spania:  
dł./szer. 200/145

## alto



**ALTO III R**  
szer./gt./wys.  
200/90/90



powierzchnia spania:  
dł./szer. 200/145



Kolorystyka: **Grande 43**  
Dodatkowa kolorystyka na [www.bogfran.pl](http://www.bogfran.pl)

## lupe



**LUPE III R**  
szer./gt./wys.  
200/90/87



powierzchnia spania:  
dł./szer. 200/145



Kolorystyka: **City T-1/City T-5**  
Dodatkowa kolorystyka na [www.bogfran.pl](http://www.bogfran.pl)

## diana



**DIANA III R**  
szer./gt./wys.  
200/90/91



powierzchnia spania:  
dł./szer. 200/145



Kolorystyka: **Milton 6**  
Dodatkowa kolorystyka na [www.bogfran.pl](http://www.bogfran.pl)



Wszystkie wymiary w centymetrach.  
The measurements are given in cm  
szer./gt.(dł.)/wys. = width/depth(length)/height

R - funkcja spania / sleeping surface  
N - narożnik / corner

L - opcja: lewy / option: left  
P - opcja: prawy / option: right

meble  
tapicerowane



nicola



**NICOLA III R**  
szer./gt./wys.  
200/90/91



powierzchnia spania:  
dł./szer. 200/145



tim



**TIM III R**  
szer./gt./wys.  
205/91/95



powierzchnia spania:  
dł./szer. 205/150

Kolorystyka: Ekf Cappucino/Eko Skay 335  
Dodatkowa kolorystyka na [www.bogfran.pl](http://www.bogfran.pl)



vanessa



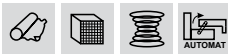
**VANESSA III R**  
szer./gt./wys.  
205/90/85



powierzchnia spania:  
dł./szer. 200/150

Kolorystyka: Merida 04/Satin 5/Damask 4  
Dodatkowa kolorystyka na [www.bogfran.pl](http://www.bogfran.pl)

## vector



**VECTOR III R**  
szer./gt./wys.  
200/90/87



powierzchnia spania:  
dł./szer. 200/145



Kolorystyka: **Olimpic 5/Eko Skay B1**  
Dodatkowa kolorystyka na [www.bogfran.pl](http://www.bogfran.pl)

## verona



**VERONA III R**  
szer./gt./wys.  
200/90/87



powierzchnia spania:  
dł./szer. 200/145



Kolorystyka: **Victoria 100/Victoria 95**  
Dodatkowa kolorystyka na [www.bogfran.pl](http://www.bogfran.pl)

## porto



**PORTO III R**  
szer./gt./wys.  
200/92/90



powierzchnia spania:  
dł./szer. 200/150



Kolorystyka: **Bella 14/Bella 4**  
Dodatkowa kolorystyka na [www.bogfran.pl](http://www.bogfran.pl)



Wszystkie wymiary w centymetrach.  
The measurements are given in cm  
szer./gt./wys. = width/depth/length/height

**R** - funkcja spania / sleeping surface  
**N** - narożnik / corner

**L** - opcja: lewy / option: left  
**P** - opcja: prawy / option: right

**meble  
tapicerowane**



Kolorystyka proponowana przez producenta: **Kolorystyka 3**  
Dodatkowa kolorystyka na [www.bogfran.pl](http://www.bogfran.pl)

**smyk**



P



**SMYK R/L/P**  
szer./gt./wys.  
137/77/77



powierzchnia spania:  
dł./szer. 185/73



Kolorystyka proponowana przez producenta: **Kolorystyka 1**  
Dodatkowa kolorystyka na [www.bogfran.pl](http://www.bogfran.pl)

**bimbo**



P



**BIMBO R/L/P**  
szer./gt./wys.  
137/77/77



powierzchnia spania:  
dł./szer. 185/73

**bimbo**



**nemo**



**delfin**



**miki**



**tygrysek**



**panterka**



**pufa ken**



**KEN PUFA I**  
szer./gt./wys.  
35/35/39





ZAPRASZAMY DO WSPÓŁPRACY  
WE INVITE YOU TO COOPERATE WITH US

**kontakt**  
współpraca



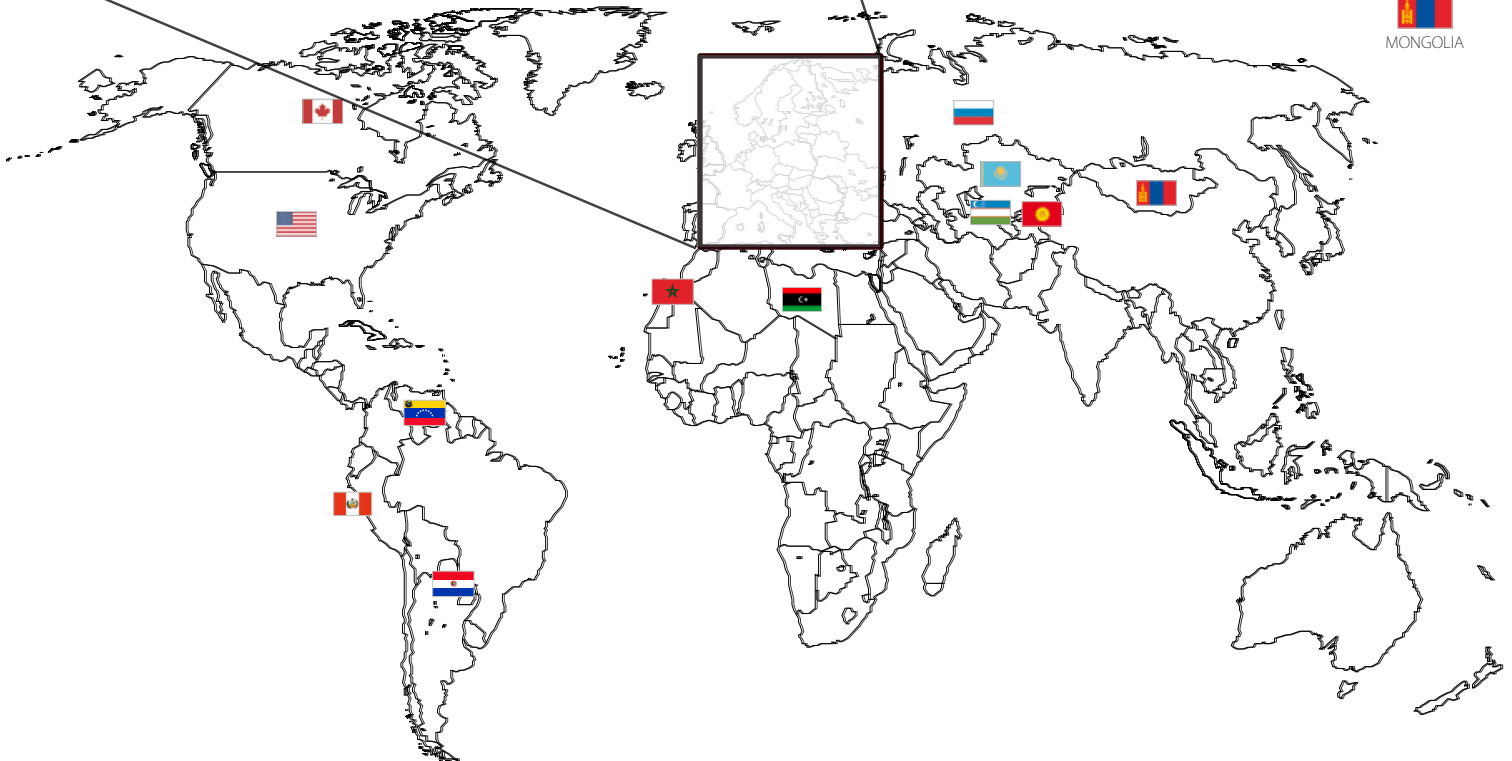
**BOG-FRAN** Spółka z ograniczoną odpowiedzialnością Sp.k.  
00-451 Warszawa, ul. Rozbrat 10/14 lok. 3

**Dział handlowy / Sales:**

36-130 Raniszów, Osiedle Borki 5, woj. podkarpackie  
tel. +48 (17) 22 85 065, fax +48 (17) 22 85 430 w. 16  
e-mail: bogfran@bogfran.pl

**Meble tapicerowane / Upholstered furniture:**

37-110 Żołyńa, Smolarzyny 1  
tel. +48 (17) 22 61 298; +48 (17) 22 59 173, fax +48 (17) 22 59 186  
e-mail: smolarzyny@bogfran.pl



Dzięki ciekawym, wciąż nowym pomysłom naszych projektantów, budowana od 18 lat silna pozycja marki BOGFRAN stale się wzmacnia. Modne wzornictwo i funkcjonalność w połączeniu z korzystną ofertą handlową sprawiają, że jesteśmy atrakcyjnym, wiarygodnym i lojalnym partnerem cenionym zarówno na rynku krajowym, w krajach Unii Europejskiej oraz w Stanach Zjednoczonych Ameryki Północnej.

W trosce o naszych partnerów handlowych dostarczamy im, łącznie z produktami, profesjonalne materiały reklamowe m. in. katalogi sprzedażowe skierowane do nabywców indywidualnych, przedstawiające pełną ofertę mebli oraz ciekawe sposoby ich wykorzystania w aranżacji wnętrz mieszkalnych oraz broszury produktowe obszernie przedstawiające poszczególne linie produktów. Dysponując zrozumiałym, czytelnym pakietem materiałów reklamowych, nasi partnerzy handlowi otrzymują gotowe, skuteczne i sprawdzone narzędzie wspierania sprzedaży.

Nasza firma oraz meble przez nas produkowane zostały nagrodzone wieloma nagrodami i wyróżnieniami.

Thanks to the interesting and new ideas of our designers the position of the BOG-FRAN trade mark, built for 10 years, is continuously strengthened. Fashionable design and functionality combined with advantageous commercial offer make us an attractive, reliable and loyal partner esteemed in Poland, in the European Union and the United States. When supplying our products we provide our business partners with professional advertising materials such as:

Having at their disposal comprehensible and clear package of advertising materials, our commercial partners receive ready, effective and well-tried tool for supporting sales. System for supporting sales, which was consistently generated, was appreciated by experts and received many awards.



# www.bogfran.pl



PUNKT SPRZEDAŻY / SALES OUTLET:

**Bog**  
**FRAN** MEBLE<sup>®</sup>

meble przyjazne dla domu

BOG-FRAN Spółka z ograniczoną odpowiedzialnością Sp.k.  
00-451 Warszawa, ul. Rozbrat 10/14 lok. 3

Dział handlowy / Sales:  
36-130 Raniżów, Osiedle Borki 5, woj. podkarpackie  
tel. +48 (17) 22 85 065, fax +48 (17) 22 85 430 w. 16  
e-mail: bogfran@bogfran.pl

Meble tapicerowane / Upholstered furniture:  
37-110 Żołyńa, Smolarzyny 1  
tel. +48 (17) 22 61 298; +48 (17) 22 59 173, fax +48 (17) 22 59 186  
e-mail: smolarzyny@bogfran.pl

**Nota prawna:** w ramach stałego udoskonalania produktów zgodnie z wymogami rynkowymi i prawnymi producent BOG-FRAN zastrzega sobie prawo do wprowadzania w dowolnej chwili zmian konstrukcyjnych oraz wymiarów w oferowanych meblach, nie zmieniając ich ogólnego charakteru. Wszystkie meble prezentowane w katalogu sprzedawane są w paczkach do samodzielnego montażu. Tylko prawidłowy, czyli zgodny z instrukcją montaż mebli gwarantuje osiągnięcie satysfakcji z ich użytkowania. Prezentowana w katalogu oferta nie stanowi oferty w rozumieniu Kodeksu Cywilnego. Ze względu na ograniczenia wynikające z techniki druku, kolory reprodukowane w katalogu mogą różnić się od rzeczywistych kolorów oferowanych mebli. Wykorzystane na zdjęciach dekoracje nie są wliczone w cenę mebli.

**Legal note:** Considering the constant upgrading of products according to the market and legal requirements, the producer reserves the right to introduce at any moment constructional changes and changes of sizes of the offered products without changing their general characteristics. Every piece of furniture is sold in packages and is meant for self-assembly. Only a correct, i.e. consistent with the manual assembly of the furniture guarantees satisfaction in using it. Considering the limitations of printing techniques, the colors represented in this catalog may differ from the actual colors of the offered furniture. Decorations used for presenting the furniture are not an additional offer and therefore are not included in the prices of the presented furniture. Considering constant changes in technology, all information and examples presented in this catalog are not binding and should only be treated as reference. Information concerning the characteristics and availability of individual products is available in your nearest sales point of your local dealer of BOG-FRAN products.