

# MEBLE FORTE

mocna strona Twojego mieszkania



kolekcja 2015/2016



## FABRYKI MEBLI „FORTE” S.A.

Spółka założona przez Macieja Formanowicza rozpoczęła działalność produkcyjną w 1992 roku, a w 1996 roku zadebiutowała na parkiecie Giełdy Papierów Wartościowych w Warszawie S.A. W trakcie tych kilkunastu lat wartość akcji Spółki wzrosła o kilkaset procent. Dzisiaj FABRYKI MEBLI „FORTE” S.A. to czołowy polski producent i eksporter mebli, posiadający cztery zakłady produkcyjne w Polsce oraz szereg spółek o profilu handlowym w kraju i za granicą.





# SPIS TREŚCI



Pokój dzienny



Jadalnia




Sypialnia



Pokój młodzieżowy



Gabinet



Przedpokój



Kuchnia



Nowość

## Systemy wielofunkcyjne

Alcano.....	4-7	Kendo.....	54-55
Alexandria.....	8-11	Lanti.....	56-57
Amerigo.....	12-15	Latina.....	58-61
Attention.....	16-19	Latis.....	62-65
Aramis.....	20-21	Locarno.....	66-69
Calpe.....	24-27	Maximus.....	70-73
Combino.....	28-31	Ombra.....	74-75
Cortese.....	32-35	Orchid.....	76-77
Duro.....	36-39	Saint Tropez... 78-81	
Fado.....	40-41	Snow.....	82-85
Indigo.....	42-45	Tiziano.....	86-89
Julietta.....	46-49	Velato.....	90-91
Kashmir.....	50-53	Yoop.....	92-95

Dekoracje.....22-23

Dekoracje.....96-97

## Sypialnie

Bellevue.....	98-99	Latis.....	62-65
Combino.....	28-31	Malvagio....	102-103
Helen.....	100-101	Roxette.....	104-105
Indigo.....	42-45	Snow.....	82-85
Julietta.....	46-49		

## Systemy młodzieżowe

Combino.....	28-31	Snow.....	82-85
Lace.....	106-109	Winnie.....	114-115
Libelle.....	110-113	Yoop.....	92-95

Naklejki.....116-117

## Meble uzupełniające

Niko.....	118-121	Stoły i krzesła ...	126-127
Cadixo.....	122-123		
Chelsea.....	124		
Dreamer/Lindo....	125		

## Kuchnie

Kuchnie Multiforte .....	128-129
Kuchnie Nobilia.....	130-131



**Nowość**

# ALCANO

INTRYGUJĄCY STYL

Kolekcja Alcano zwraca uwagę niekonwencjonalną konstrukcją brył. Charakterystyczny most w szafce RTV i dużej komodzie z szufladami stał się motywem przewodnim dla całej kolekcji. Efekt solidnej ramy okalającej mebel uzyskano dzięki podwójnym bokom i wieńcom w kolorze Dąb Szlachetny. Ciepły, dębowy dekor z wyraźnym rysunkiem drewna kontrastuje z połyskującą bielą frontów. Przydymione szkło frontów witryn nadaje ich wnętrzem dyskretnej elegancji. Delikatny uchwyt w kolorze chrom połysk subtelnie zamyka całość. Warto zwrócić uwagę na dodatkowe oświetlenie montowane w ramie szafki RTV i komody.

## DEKORY:




**N40**

korpus:  
Dąb Szlachetny/  
Biały Połysk/Biały  
front:  
Biały połysk



**N36**

korpus:  
Dąb Szlachetny/Biały  
front:  
Biały Połysk



**D53**

korpus:  
Dąb Szlachetny



**N34**

korpus:  
Dąb Szlachetny/Biały



**Metalowe uchwyty** w kolorze chrom połysk.



**Oświetlenie mebli** dostępne opcjonalnie.



**Praktyczne wnęki i schowki.**







1 **ALCV711L** Witryna lewa

2 **ALCB01** Półka wisząca

3 **ALCK232** Komoda

4 **ALCK221** Komoda

5 **ALCT44** Stół rozkładany




## DEKORY:



**N40**  
korpuz:  
Dąb Szlachetny/  
Biały Połysk/Biały  
front:  
Biały połysk



**N36**  
korpuz:  
Dąb Szlachetny/  
Biały  
front:  
Biały Połysk



**D53**  
korpuz:  
Dąb Szlachetny



**N34**  
korpuz:  
Dąb Szlachetny/Biały



**ALCB01, półka wisząca**  
szer. 140/wys. 31/gł. 25 cm  
N34

opcjonalnie oświetlenie IZLED09-02 



**ALCT231, szafka RTV**  
szer. 161/wys. 55/gł. 52 cm  
N40



**ALCK221, komoda**  
szer. 97/wys. 84/gł. 41 cm  
N40

opcjonalnie oświetlenie IZLED09-02 



**ALCK232, komoda**  
szer. 161/wys. 84/gł. 41 cm  
N40



opcjonalnie oświetlenie IZLED17L03P2

**ALCV711L, witryna lewa**  
szer. 67/wys. 195/gł. 41 cm  
N36



opcjonalnie oświetlenie IZLED17L03P2

**ALCV711R, witryna prawa**  
szer. 67/wys. 195/gł. 41 cm  
N36



**ALCV821, szafa ubraniowa**  
szer. 97/wys. 195/gł. 52 cm  
N36





opcjonalnie oświetlenie IZLED17L02P2

**ALCV521R, witryna prawa**  
szer. 97/wys. 157/gł. 41 cm  
N36



**SVOT22, stolik okolicznościowy**  
szer. 120/wys. 43/gł. 75 cm  
D53



**EST45, stół rozkładany**  
szer. 90 (180)/wys. 76/gł. 90 cm  
D53



**ALCT44, stół rozkładany**  
szer. 160 (207)/wys. 76/gł. 90 cm  
D53



**LIGURIA (KR0080), krzesło**  
szer. 46/wys. 102/gł. 57 cm



**GRIND (KR0078), krzesło**  
szer. 47/wys. 100/gł. 62 cm



**JUMP (KR0079), krzesło**  
szer. 44/wys. 104/gł. 59 cm



**RIPOSO (KR0049), krzesło**  
szer. 47/wys. 99/gł. 59 cm



**LONE (KR0060), krzesło**  
szer. 47/wys. 106/gł. 64 cm



A+

**IZLED09-02**  
oświetlenie LED 2-punktowe  
(kolor światła: białe ciepłe)



A

**IZLED17L02P2**  
oświetlenie LED 2-punktowe  
(kolor światła: białe ciepłe)



A

**IZLED17L03P2**  
oświetlenie LED 2-punktowe  
(kolor światła: białe ciepłe)





**Nowość**

# ALEXANDRIA

MODNA KLASYKA


Ponadczasowa klasyka połączona z precyzją wykonania. Zastosowany dekor Dąb Sangallo, znany z innych kolekcji, w tej najnowszej odsłonie zyskał nowy charakter. Ramkowe fronty, dekoracyjnie wyfrezowane wieńce oraz stylizowane, metalowe uchwyty w kolorze starego złota – to wyróżniki kolekcji. Ciekawy efekt wizualny można uzyskać dzięki dodatkowemu oświetleniu LED zamontowanemu za półkami w witrynach.

DEKOR:



**D47**

korpus:  
Dąb Sangallo  
front:  
Dąb Sangallo



**Metalowe uchwyty** w kolorze starego złota.



**Dyskretne oświetlenie** półek witryn (dostępne opcjonalnie).



**Stylizowany wieńiec** górny.





1 **AXDV521** Witryna

2 **AXDV711R** Witryna prawa

3 **AXDB02** Półka wisząca

4 **AXDK231** Komoda

5 **AXDT41** Stół rozkładany



DEKOR:



**D47**  
korpus:  
Dąb Sangallo  
front:  
Dąb Sangallo



**AXDB01, półka wisząca**  
szer. 118/wys. 29/gł. 25 cm  
D47



**AXDB02, półka wisząca**  
szer. 151/wys. 29/gł. 25 cm  
D47



**AXDT121, szafka RTV**  
szer. 118/wys. 45/gł. 59 cm  
D47



**AXDT131, szafka RTV**  
szer. 151/wys. 45/gł. 59 cm  
D47



opcjonalnie oświetlenie IZLED16L16P02

**AXDV521, witryna**  
szer. 107/wys. 157/gł. 44 cm  
D47



opcjonalnie oświetlenie IZLED16L08P03

**AXDV711R, witryna prawa**  
szer. 62/wys. 198/gł. 44 cm  
D47



**AXDS821, szafa ubraniowa**  
szer. 107/wys. 198/gł. 59 cm  
D47





**AXDK221, komoda**  
szer. 107/wys. 86/gł. 44 cm  
D47



**AXDK231, komoda**  
szer. 151/wys. 86/gł. 44 cm  
D47



**AXDK321, komoda z barkiem**  
szer. 107/wys. 125/gł. 44 cm  
D47



**AXDT51, stolik okolicznościowy**  
szer. 120/wys. 55/gł. 70 cm  
D47



**AXDT41, stół rozkładany**  
szer. 160 (200)/wys. 73/gł. 90 cm  
D47



**PECCATO (ST0082), stół rozkładany**  
szer. 160 (200)/wys. 78/gł. 90 cm  
515



**PECCATO (KR0082), krzesło**  
szer. 46/wys. 100/gł. 53 cm



**CEZARO (KR0066), krzesło**  
szer. 50/wys. 106/gł. 67 cm



**IZLED16L16P02**  
oświetlenie LED 2-punktowe  
(kolor światła: białe ciepłe)



**IZLED16L08P03**  
oświetlenie LED 3-punktowe  
(kolor światła: białe ciepłe)





**Nowość**

# AMERIGO

EGZOTYCZNA ELEGANCJA

Amerigo to system mebli o stylistyce kolonialnej, przełamanej nutą nowoczesności. Wnętrza masywnych brył zostały podzielone licznymi półkami i przegrodami oraz subtelnie rozświetlone. W kolekcji zastosowano bezuchwytowy system otwierania – rolę uchwytów zastąpiły finezyjne frezowania frontów. Na szczególną uwagę zasługuje wykorzystany dekor – Dąb Wulkaniczny. Głęboki, ciemny kolor, z domieszką szarości i fioleto, o wyraźnym rysunku drewna nadaje egzotyczny charakter całej kolekcji.

DEKOR:



**D60**

korpus:  
Dąb Wulkaniczny  
front:  
Dąb Wulkaniczny



**Praktyczne** schowki i przegrody.



**Dekoracyjne frezowania** pełnią rolę uchwytów.



**Subtelnie podświetlane** wnętrza witryn i regału.





**1** AMRV521R Witryna prawa

**2** AMRV711L Witryna lewa

**3** AMRB01 Półka wisząca

**4** AMRT121 Szafka RTV

**5** AMRR721 Regał


**6** AMRK231 Komoda

**7** SVOT22 Stolik okolicznościowy





DEKOR:



**D60**  
korpus:  
Dąb Wulkaniczny  
front:  
Dąb Wulkaniczny



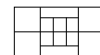
**AMRB01, półka wisząca**  
szer. 140/wys. 45/gł. 25 cm  
D60



**AMRT121, szafka RTV**  
szer. 160/wys. 52/gł. 52 cm  
D60




**AMRK221, komoda**  
szer. 90/wys. 91/gł. 41 cm  
D60



**AMRK231, komoda**  
szer. 160/wys. 91/gł. 41 cm  
D60



opcjonalnie oświetlenie IZLED16L01P03



**AMRV711L, witryna lewa**  
szer. 60/wys. 199/gł. 41 cm  
D60



opcjonalnie oświetlenie IZLED16ST02



**AMRR721, regał**  
szer. 95/wys. 199/gł. 41 cm  
D60



**AMRS821, szafa ubraniowa**  
szer. 90/wys. 199/gł. 52 cm  
D60



opcjonalnie oświetlenie IZLED16ST01

**AMRV521R, witryna prawa**  
szer. 95/wys. 158/gł. 41 cm  
D60



**SVOT22, stolik okolicznościowy**  
szer. 120/wys. 43/gł. 75 cm  
D60



**XELT16, stół rozkładany**  
szer. 160 (207)/wys. 75/gł. 90 cm  
D60



**LONE (KR0060), krzesło**  
szer. 47/wys. 106/gł. 64 cm



**BIM (KR0040), krzesło**  
szer. 47/wys. 96/gł. 58 cm



**MAGOS (KR0067), krzesło**  
szer. 45/wys. 106/gł. 64 cm



**RIPOSO (KR0049), krzesło**  
szer. 47/wys. 99/gł. 59 cm




⚡ A

**IZLED16ST01**  
oświetlenie LED 2-punktowe  
(kolor światła: białe ciepłe)



⚡ A

**IZLED16ST02**  
oświetlenie LED 3-punktowe  
(kolor światła: białe ciepłe)



⚡ A

**IZLED16L01P03**  
oświetlenie LED 3-punktowe  
(kolor światła: białe ciepłe)





# ATTENTION

## ROZŚWIETLONA BIEL

Duże bryły skąpane w śnieżnej bieli, przełamanej wstawkami w kolorze Dąb Sonoma rozświetlą każde wnętrze. Powierzchnia frontów została przedzielona subtelnymi, równoległymi frezami, zaś ich górne i dolne krawędzie zostały delikatnie zaokrąglone. Całość dopełnia oświetlenie zamontowane na cokołach mebli, nadające bryłom lekkości, a całemu wnętrzu subtelnej elegancji.

### DEKOR:



**P50**

korpus:  
Biały/Dąb Sonoma/Biały Połysk  
front:  
Biały Połysk/Dąb Sonoma



**Efektowne światło** podkreśla linię szklanych półek witryn.



Niebanalnym rozwiązaniem są **uchwyty w formie ozdobnych listew**.



**Podświetlone cokoły** dodają wnętrzu szyku i elegancji.







1 **ATNV62B** Witryna

2 **ATNK52B** Komoda

3 **ATNK23B** Komoda

4 **ATNB02B** Półka wisząca

5 **FLOT16** Stół rozkładany



DEKOR:



**P50**  
korpus:  
Biały/Dąb Sonoma/Biały Połysk  
front:  
Biały Połysk/Dąb Sonoma

oświetlenie w standardzie A+



**ATNB01B, półka wisząca**  
szer. 140/wys. 29/gł. 24 cm  
P50

oświetlenie w standardzie A



**ATNT12LB, szafka RTV lewa**  
szer. 160/wys. 40/gł. 52 cm  
P50

oświetlenie w standardzie A



**ATNT23LB, szafka RTV lewa**  
szer. 140/wys. 49/gł. 52 cm  
P50

oświetlenie w standardzie <30 lm



**ATNB02B, półka wisząca z lustrem**  
szer. 186/wys. 56/gł. 23 cm  
P50

oświetlenie w standardzie A



**ATNK22B, komoda**  
szer. 130/wys. 91/gł. 41 cm  
P50

oświetlenie w standardzie A



**ATNK23B, komoda**  
szer. 195/wys. 91/gł. 41 cm  
P50



DCP



**JUMP (KR0079), krzesło**  
szer. 44/wys. 104/gł. 59 cm



MET



U02GR



**LIGURIA (KR0080), krzesło**  
szer. 46/wys. 102/gł. 57 cm



MET



DCP



**GAMBLER (KR0072), krzesło**  
szer. 48/wys. 107/gł. 71 cm



D30



U12B



**GRIND (KR0078), krzesło**  
szer. 47/wys. 100/gł. 62 cm



MET



C705



**RIPOSO (KR0049), krzesło**  
szer. 47/wys. 99/gł. 59 cm



RWL



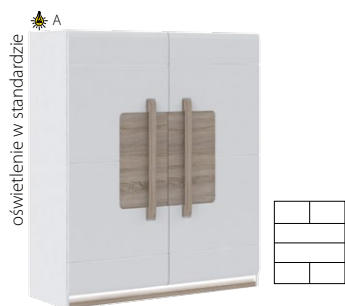
C705



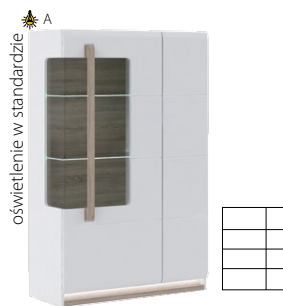
**MOCA (KR0048), krzesło**  
szer. 43/wys. 104/gł. 58 cm



RWL



**ATNK52B, komoda**  
szer. 120/wys. 139/gł. 41 cm  
P50



**ATNV51RB, witrina prawa**  
szer. 90/wys. 139/gł. 34 cm  
P50



**ATNV71LB, witrina lewa**  
szer. 60/wys. 209/gł. 34 cm  
P50




**ATNV62B, witrina**  
szer. 120/wys. 181/gł. 34 cm  
P50



**FLOT12, stolik okolicznościowy**  
szer. 110/wys. 45/gł. 60 cm  
P50



**FLOT16, stół rozkładany**  
szer. 160 (207)/wys. 73/gł. 90 cm  
P50








# ARAMIS

W HARMONII Z TRADYCJĄ

Klasyczny, mieszczański styl łączący solidność z elegancją zadowoli gusta miłośników tradycji. Poszczególne elementy frontów są zamknięte frezowaną ramą i wzbogacone dekoracyjnymi uchwytami. Zaokrąglone krawędzie stolika współgrają z jego profilowanymi nóżkami zwężającymi się ku dołowi.

## DEKOR:



**497**  
korpus:  
Orzech  
front:  
Orzech Patynowany



**ARD20, lustro**  
szer. 118/wys. 84/gł. 4 cm  
497



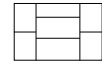
**ART15, szafka RTV**  
szer. 116/wys. 75/gł. 50 cm  
497



**ARK24, komoda**  
szer. 121/wys. 96/gł. 43 cm  
497



**ARK25, komoda**  
szer. 121/wys. 96/gł. 43 cm  
497



**ARK28, komoda**  
szer. 158/wys. 96/gł. 43 cm  
497



**ARN25, nadstawka nad ARK24 i ARK25**  
szer. 121/wys. 102/gł. 37 cm  
497



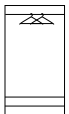
**ARR70, regał**  
szer. 72/wys. 198/gł. 37 cm  
497



**AR80, witryna**  
szer. 84/wys. 198/gł. 37 cm  
497



**ARS82, szafa ubraniowa**  
szer. 107/wys. 198/gł. 62 cm  
497





**1** ARK25 Komoda

**2** ARV80 Witryna

**3** ART15 Szafka RTV

**4** ART40 Stolik okolicznościowy



**ART40, stolik okolicznościowy**  
szer. 120/wys. 55/gł. 70 cm  
497



**ART30, stół rozkładany**  
szer. 160 (200)/wys. 75/gł. 90 cm  
497



**PECCATO (ST0082), stół rozkładany**  
szer. 160 (200)/wys. 78/gł. 90 cm  
515



FD18



515



**PECCATO (KR0082), krzesło**  
szer. 46/wys. 100/gł. 53 cm



ECRU



H43



**CEZARO (KR0066), krzesło**  
szer. 50/wys. 106/gł. 67 cm







# DEKORACJE

**AZ-OB-108, obraz** wym. 35 x 35 cm



**AZ-LA-295, lampa ceramiczna** wym. 38/38/50 cm



**AZ-CE-690, wazon ceramiczny** wym. 26/13/26 cm



**AZ-CE-696, patera ceramiczna** wym. 31/14/3 cm



**AZ-CE-709, wazon ceramiczny** wym. 26/7/20 cm



**AZ-CE-678, patera ceramiczna** wym. 34/24/4 cm



**AZ-LA-310, lampa ceramiczna** wym. 42/41/40 cm



**AZ-OB-104, obraz** wym. 42 x 62 cm



**AZ-CE-672, wazon ceramiczny** wym. 18/18/25 cm






# CALPE

SUROWA ESTETYKA

Solidną, geometryczną formę dopełniono wyrazistymi bokami korpusów. Ciekawym dodatkiem są szerokie, a jednocześnie dyskretne, metalowe uchwyty. Masywne witryny świetnie wyeksponują rozmaite dekoracje, a w połączeniu z regularną linią komód i szafek ułatwią stworzenie niebanalnej przestrzeni.

## DEKOR:




### D30

korpus:  
Dąb Sonoma  
front:  
Dąb Sonoma



Okleina w **modnym kolorze Dąb Sonoma** doskonale imituje strukturę i usłojenie drewna.



**Szerokie, metalowe uchwyty** nawiązują do stylistyki skandynawskiej.



Meble wyposażone w **system samodomykający** w szufladach i **hamulec** we frontach.






- 1 **CLPV83** Witryna
- 2 **CLPT14** Szafka RTV
- 3 **CLPH02** Półka wisząca





DEKOR:



**D30**  
korpus:  
Dąb Sonoma  
front:  
Dąb Sonoma



**CLPH02, półka wisząca**  
szer. 168/wys. 40/gł. 28 cm  
D30



**CLPB01, półka wisząca**  
szer. 124/wys. 4/gł. 25 cm  
D30



**CLPT14, szafka RTV**  
szer. 169/wys. 41/gł. 50 cm  
D30



**CLPK21, komoda**  
szer. 121/wys. 83/gł. 50 cm  
D30



**CLPK24, komoda**  
szer. 169/wys. 83/gł. 50 cm  
D30



**CLPK27, komoda**  
szer. 189/wys. 83/gł. 50 cm  
D30



**CLPK26, komoda \***  
szer. 219/wys. 83/gł. 50 cm  
D30



**CLPK45, szafka \***  
szer. 134/wys. 156/gł. 50 cm  
D30



**CLPR80, regał**  
szer. 90/wys. 186/gł. 50 cm  
D30



**CLPV83, witryna lewa/prawa**  
szer. 71/wys. 186/gł. 50 cm  
D30



**CLPV94, witryna lewa/prawa**  
szer. 111/wys. 197/gł. 50 cm  
D30



**CLPS92, szafa ubraniowa**  
szer. 110/wys. 186/gł. 59 cm  
D30



**CLPS71, szafa lewa/prawa \***  
szer. 69/wys. 199/gł. 42 cm  
D30



**CLPD70, panel ubraniowy \***  
szer. 69/wys. 194/gł. 32 cm  
D30



**CLPD10, lustro \***  
szer. 99/wys. 66/gł. 2 cm  
D30



**CLPD23, szafka na buty \***  
szer. 99/wys. 105/gł. 42 cm  
D30



**CLPT01, ławeczka \***  
szer. 69/wys. 39/gł. 35 cm  
D30



**CLPB25, biurko**  
szer. 160/wys. 72/gł. 60 cm  
D30



**OMBT12, stolik okolicznościowy**  
szer. 109/wys. 45/gł. 60 cm  
D30



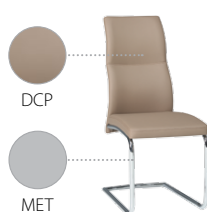
**EST42, stół rozkładany**  
szer. 160 (200)/wys. 77/gł. 90 cm  
D30



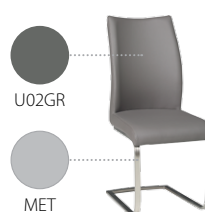
**XELT16, stół rozkładany**  
szer. 160 (207)/wys. 75/gł. 90 cm  
D30



**BIM (KR0040), krzesło**  
szer. 47/wys. 96/gł. 58 cm



**JUMP (KR0079), krzesło**  
szer. 44/wys. 104/gł. 59 cm



**LIGURIA (KR0080), krzesło**  
szer. 46/wys. 102/gł. 57 cm



**GRIND (KR0078), krzesło**  
szer. 47/wys. 100/gł. 62 cm






# COMBINO

HARMONIA I PORZĄDEK


Wyraźnie zarysowane krawędzie poszczególnych segmentów frontów powstały dzięki dekoracyjnym, ciemnym wykończeniom. Nietypowo umieszczone przeszklone fragmenty podwieszanych witryn i komód wzbogacono o ciemne tło i efektowne podświetlenie. Linearny charakter systemu porządkuje przestrzeń i pozwala tworzyć symetryczne, harmonijne sekwencje.

## DEKORY:




### Q29

korpus:  
Dąb Sonoma/Dąb Denver  
front:  
Dąb Sonoma/Wenghe




### D30/D30F

korpus:  
Dąb Sonoma



Elementem dekoracyjnym są **linearne uchwyty w kolorze brązu**.



Charakterystyczne dla systemu **zaokrąglenia na frontach mebli**.



**Ciemne wnętrza mebli w kolorze wenghe** są idealnym uzupełnieniem kolekcji.





- 1 **CMBS82** Szafa ubraniowa
- 2 **CMBR72** Regał z szufladami
- 3 **CMBH01** Półka wisząca
- 4 **CMBB22** Biurko

# COMBINO


System COMBINO rekomendowany do:  
pokoju dziennego, jadalni, sypialni,  
pokoju młodzieżowego, gabinetu i przedpokoju.



## DEKORY:



**Q29**  
korpus:  
Dąb Sonoma/Dąb Denver  
front:  
Dąb Sonoma/Wenghe



**D30/D30F**  
korpus:  
Dąb Sonoma



**CMBM01B, meblościanka lewa**  
szer. 330 (min. 320)/wys. 197/gł. 52 cm  
Q29



**CMBM02B, meblościanka lewa \***  
szer. 325 (min. 300)/wys. 188/gł. 52 cm  
Q29



**CMBH01, półka wisząca**  
szer. 111/wys. 21/gł. 21 cm  
Q29



**CMBB02, półka wisząca**  
szer. 180/wys. 23/gł. 22 cm  
Q29



**CMBT13L, szafka RTV lewa \***  
szer. 180/wys. 34/gł. 52 cm  
Q29



**CMBT13R, szafka RTV prawa**  
szer. 180/wys. 34/gł. 52 cm  
Q29



**CMBK11, komoda**  
szer. 74/wys. 74/gł. 34 cm  
Q29



**CMBK12, komoda**  
szer. 74/wys. 74/gł. 34 cm  
Q29



**CMBK13, komoda**  
szer. 111/wys. 74/gł. 34 cm  
Q29



**CMBK14, komoda**  
szer. 111/wys. 74/gł. 34 cm  
Q29



**CMBK26, komoda**  
szer. 150/wys. 82/gł. 41 cm  
Q29



**CMBV26, witryna \***  
szer. 150/wys. 82/gł. 41 cm  
Q29




**CMBV37, witryna \***  
szer. 169/wys. 99/gł. 41 cm  
Q29



**CMBV42R, witryna prawa**  
szer. 90/wys. 136/gł. 41 cm  
Q29



**CMBV72L, witryna lewa**  
szer. 90/wys. 197/gł. 41 cm  
Q29



**CMBV72R, witryna prawa \***  
szer. 90/wys. 197/gł. 41 cm  
Q29



**MOCA (KR0048), krzesło**  
szer. 43/wys. 104/gł. 58 cm



**MAGOS (KR0067), krzesło**  
szer. 45/wys. 106/gł. 64 cm



**LONE (KR0060), krzesło**  
szer. 47/wys. 106/gł. 64 cm



**BIM (KR0040), krzesło**  
szer. 47/wys. 96/gł. 58 cm



**RIPOSO (KR0049), krzesło**  
szer. 47/wys. 99/gł. 59 cm





**NX20, wkład sprężynujący**  
szer. 90/wys. 6/gł. 200 cm



**NX29, wkład listewkowy**  
szer. 90/wys. 2/gł. 200 cm



**NX15, wkład sprężynujący**  
szer. 140/wys. 6/gł. 200 cm



**NX16, wkład sprężynujący**  
szer. 160/wys. 6/gł. 200 cm



**NX26, wkład listewkowy**  
szer. 160/wys. 2/gł. 200 cm



**CMBB21, biurko**  
szer. 110/wys. 76/gł. 60 cm  
Q29

Wymagany wkład NX20 lub NX29  
oraz materac o pow. 90x200 cm

Wymagany wkład NX15  
oraz materac o pow. 140x200 cm

Wymagany wkład NX16 lub NX26  
oraz materac o pow. 160x200 cm



**CMBL09, stelaż łóżka**  
szer. 95/wys. 81/gł. 206 cm  
Q29



**CMBL14, stelaż łóżka \***  
szer. 147/wys. 81/gł. 206 cm  
Q29



**CMBL162, stelaż łóżka**  
szer. 167/wys. 81/gł. 206 cm  
Q29



**CMBK01, szafka nocna**  
szer. 45/wys. 37/gł. 35 cm  
Q29



**CMBB22, biurko \***  
szer. 145/wys. 76/gł. 60 cm  
Q29



**CMBR72, regał z szufladami**  
szer. 60/wys. 197/gł. 41 cm  
Q29



**CMB582, szafa ubraniowa**  
szer. 91/wys. 197/gł. 58 cm  
Q29



**CMB585S, szafa ubraniowa \***  
szer. 136/wys. 197/gł. 58 cm  
Q29



**CMB571, szafa \***  
szer. 55/wys. 194/gł. 35 cm  
Q29



**CMBD70, panel ubraniowy \***  
szer. 40/wys. 192/gł. 31 cm  
Q29



**CMBD10, lustro\***  
szer. 100/wys. 70/gł. 2 cm  
D30F



**CMBD34, szafka na buty\***  
szer. 100/wys. 82/gł. 35 cm  
Q29



**SVOT22, stolik okolicznościowy \***  
szer. 120/wys. 43/gł. 75 cm  
D30



**EST45, stół rozkładany**  
szer. 90 (180)/wys. 76/gł. 90 cm  
D30



**WLT17, stół rozkładany**  
szer. 120 (167)/wys. 75/gł. 90 cm  
D30



**IZ11-916**  
zestaw klips LED 1-punktowy  
(kolor światła: białe zimne)



**IZ12-916**  
zestaw klips LED 2-punktowy  
(kolor światła: białe zimne)



**IZ14-916**  
zestaw klips LED 4-punktowy  
(kolor światła: białe zimne)








# CORTESE

KLASYCZNA ELEGANCJA

Efektowne frezowania to w rzeczywistości bezuchwytowe szuflady, a niekonwencjonalnie przeszklony barek intryguje nie tylko swoją zawartością. Masywne cokoły nadają elegancji i tradycyjnego, klasycznego charakteru. Zestaw można uzupełnić gustowną szafą ubraniową.

## DEKOR:




**H31**  
korpus:  
Noce Como  
front:  
Noce Como



Efektowne, stylizowane listwy wieńczące.



Metalowe uchwyty w odcieniu patynowanego mosiądzu.



Bezuchwytowe szuflady wyposażone w system „push-open”.







1 CRTV72 Witryna lewa

2 CRTV73 Witryna prawa

3 CRTT21 Szafka RTV

4 CRTV53 Komoda z barkiem


5 CRTK22 Komoda

6 CRTT01 Stolik okolicznościowy





DEKOR:



**H31**  
korpus:  
Noce Como  
front:  
Noce Como



**CRTL12, szafka RTV**  
szer. 148/wys. 61/gł. 57 cm  
H31



**CRTL21, szafka RTV**  
szer. 102/wys. 74/gł. 57 cm  
H31



**CCD40, lustro\***  
szer. 150/wys. 82/gł. 7 cm  
dostępne w dekorze W03  
(Wiśnia Primavera ciemna)



**CRTK53, komoda z barkiem**  
szer. 102/wys. 131/gł. 46 cm  
H31



opcjonalnie oświetlenie IZ91

**CRTV53, komoda z barkiem**  
szer. 102/wys. 131/gł. 46 cm  
H31



**CRTS71, bielizniarka lewa**  
szer. 72/wys. 206/gł. 46 cm  
H31



**CRTS73, bielizniarka prawa**  
szer. 72/wys. 206/gł. 46 cm  
H31



**CRTS82, szafa ubraniowa**  
szer. 107/wys. 206/gł. 62 cm  
H31



**IZ91-WW01**  
zestaw lamp LED 1-punktowy  
(kolor światła: białe ciepłe)



**IZ92-WW01**  
zestaw lamp LED 2-punktowy  
(kolor światła: białe ciepłe)



**CRTK22, komoda**  
szer. 102/wys. 89/gł. 46 cm  
H31



**CRTK23, komoda**  
szer. 148/wys. 89/gł. 46 cm  
H31



**CRTK26, komoda**  
szer. 148/wys. 89/gł. 46 cm  
H31



**CRTV72, witryna lewa**  
szer. 72/wys. 206/gł. 46 cm  
H31



**CRTV73, witryna prawa**  
szer. 72/wys. 206/gł. 46 cm  
H31



**CRTV74, witryna**  
szer. 107/wys. 206/gł. 46 cm  
H31



**CRTT01, stolik okolicznościowy**  
szer. 110/wys. 50/gł. 60 cm  
H31




**PECCATO (ST0082), stół rozkładany**  
szer. 160 (200)/wys. 78/gł. 90 cm  
515



**PECCATO (KR0082), krzesło**  
szer. 46/wys. 100/gł. 53 cm



**CEZARO (KR0066), krzesło**  
szer. 50/wys. 106/gł. 67 cm







# DURO

SIELSKI KLIMAT

Swój prowansalski styl kolekcja Duro zawdzięcza między innymi zastosowanej kolorystyce – dekorowi Pinia Biała połączonemu z Dębem Antycznym. Ta kompozycja sprawia, iż meble rozświetlą każde pomieszczenie, tworząc miłą, nieco sielską atmosferę. Warto też zwrócić uwagę na oryginalną formę brył – pogrubione boki, wysunięte wieńce mebli oraz liczne półki i przegrody. Meble wyposażono w metalowe uchwyty w kolorze nikiel mat, które współgrają z kolorystyką frontów.

## DEKORY:



**T75**  
korpus:  
Pinia Biała/Dąb Antyczny  
front:  
Pinia Biała/Dąb Antyczny



**D39**  
korpus:  
Dąb Antyczny



**Metalowe uchwyty** w kolorze nikiel mat.



**Praktyczne półki i przegrody** w witrynach i komodach.



**Oświetlenie półek** we wnętrzach witryn dostępne opcjonalnie.







- 1 DURV521L Witryna
- 2 DURB02 Półka wisząca
- 3 DURB01 Półka wisząca
- 4 DURT221L Szafka RTV

- 5 DURV812 Witryna
- 6 DURV821L Witryna
- 7 SVOT22 Stolik okolicznościowy





## DEKORY:



**T75**  
korpus:  
Pinia Biała/Dąb Antyczny  
front:  
Pinia Biała/Dąb Antyczny



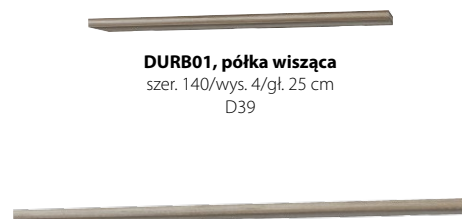
**D39**  
korpus:  
Dąb Antyczny



**DURT221L, szafka RTV lewa**  
szer. 140/wys. 52/gł. 52 cm  
T75



**DURK231L, komoda lewa**  
szer. 174/wys. 90/gł. 41 cm  
T75



**DURB01, półka wisząca**  
szer. 140/wys. 4/gł. 25 cm  
D39

**DURB02, półka wisząca**  
szer. 200/wys. 4/gł. 25 cm  
D39



**SVOT22, stół okolicznościowy**  
szer. 120/wys. 43/gł. 75 cm  
T75



**DURT84, stół rozkładany**  
szer. 160 (200)/wys. 77/gł. 90 cm  
T75



**IZLED16L01P03**  
zestaw oświetlenia LED 3-punktowy  
(kolor światła: białe ciepłe)



**IZLED16L01P01**  
zestaw oświetlenia LED 1-punktowy  
(kolor światła: białe ciepłe)



**GRIND (KR0078), krzesło**  
szer. 47/wys. 100/gł. 62 cm



**LIGURIA (KR0080), krzesło**  
szer. 46/wys. 102/gł. 57 cm



**JUMP (KR0079), krzesło**  
szer. 44/wys. 104/gł. 59 cm



**IZLED16L02P03**  
zestaw oświetlenia LED 3-punktowy  
(kolor światła: białe ciepłe)



**DURK331, komoda**  
szer. 160/wys. 128/gł. 41 cm  
T75



opcjonalnie oświetlenie IZLED16.L01.P01

**DURV521L, witryna lewa**  
szer. 110/wys. 160/gł. 41 cm  
T75



opcjonalnie oświetlenie IZLED16.L02.P03

**DURV812, witryna lewa/prawa**  
szer. 71/wys. 212/gł. 41 cm  
T75



opcjonalnie oświetlenie IZLED16.L01.P03

**DURV821L, witryna lewa**  
szer. 110/wys. 212/gł. 41 cm  
T75



**DURS921, szafa ubraniowa**  
szer. 101/wys. 212/gł. 59 cm  
T75








# FADO

## ASYMETRYCZNA FINEZJA

Dębowe usłojenie sąsiaduje z elementami w odcieniu mlecznej czekolady. Nad całością niepodzielnie dominuje asymetria, widoczna zarówno w konstrukcji poszczególnych modułów, jak i nietypowym zaokrągleniu tylko jednej strony korpusu. Na uwagę zasługuje także stół, którego nogi przybrały oryginalny, łukowaty kształt.

### DEKORY:



**Q85**  
korpus:  
Dąb Sonoma/  
Cacao Supermat  
front:  
Dąb Sonoma/  
Cacao Supermat



**D30**  
korpus:  
Dąb Sonoma



**FLOB02, półka wisząca**  
szer. 139/wys. 50/gł. 25 cm  
D30



**FDOT12, szafka RTV lewa/prawa**  
szer. 154/wys. 41/gł. 52 cm  
Q85



**FDOB21, biurko**  
szer. 120/wys. 74/gł. 60 cm  
Q85



**FDOK25, komoda lewa/prawa**  
szer. 89/wys. 86/gł. 41 cm  
Q85



**FDOK26, komoda lewa/prawa**  
szer. 154/wys. 86/gł. 41 cm  
Q85



**FDOV52, witryna lewa/prawa**  
szer. 99/wys. 162/gł. 41 cm  
Q85



**FDOV53, witryna**  
szer. 140/wys. 162/gł. 41 cm  
Q85



**FDOV71, witryna lewa/prawa**  
szer. 65/wys. 194/gł. 41 cm  
Q85



**FDOS71, bielizniarka lewa/prawa**  
szer. 65/wys. 194/gł. 41 cm  
Q85



**FDOS72, szafa ubraniowa**  
szer. 88/wys. 194/gł. 52 cm  
Q85



1 **FDOV71** Witryna

2 **FDOT12** Szafka RTV

3 **FLOB02** Półka wisząca

4 **FDOV52** Witryna

5 **FDOK26** Komoda

6 **FLOT12** Stolik okolicznościowy



**FLOT12, stolik okolicznościowy**  
szer. 110/wys. 45/gł. 60 cm  
D30



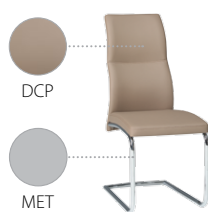
**EST45, stół rozkładany**  
szer. 90 (180)/wys. 76/gł. 90 cm  
D30



**FLOT16, stół rozkładany**  
szer. 160 (207)/wys. 73/gł. 90 cm  
D30



**GAMBLER (KR0072), krzesło**  
szer. 48/wys. 107/gł. 71 cm



**JUMP (KR0079), krzesło**  
szer. 44/wys. 104/gł. 59 cm



A

**IZLED08-03- WW01**  
zestaw klips LED 3-punktowy  
(kolor światła: białe ciepłe)



A

**IZLED08-04- WW01**  
zestaw klips LED 4-punktowy  
(kolor światła: białe ciepłe)






# INDIGO

KOLONIALNY STYL


Struktura całego systemu opiera się na ciemnym i jednocześnie ciepłym brązie, który dyskretnie uwypatnia pionowe i poziome linie słojów. Kwadratowe uchwyty z widocznymi, oryginalnymi zdobieniami nadają frontom wyrazisty, nieco orientalny charakter.

## DEKOR:



### D14


korpus:  
Dąb Durance  
front:  
Dąb Durance



Okleina meblowa doskonale imituje **kolor i usłojenie drewna**, podkreślając ciepłą, kolonialną stylistykę mebli.



**Szerokie listwy wieńcowe** nadają meblom solidności i stabilności.



Stylizowane, **metalowe uchwyty** w kolorze mosiądzu.



1 INDR71 Regał

2 INDR70 Regał

3 INDH10 Regał wiszący

4 INDT10 Szafka RTV


5 INDK25 Komoda

3 INDT21 Stolik okolicznościowy





DEKOR:



**D14**  
korpuz:  
Dąb Durance  
front:  
Dąb Durance



**INDH10, regał wiszący**  
szer. 120/wys. 40/gł. 31 cm  
D14



**INDD10, lustro**  
szer. 113/wys. 60/gł. 2 cm  
D14



**INDT10, szafka RTV**  
szer. 140/wys. 51/gł. 54 cm  
D14



**INDT11, szafka RTV**  
szer. 121/wys. 51/gł. 54 cm  
D14



**INDK25, komoda**  
szer. 165/wys. 71/gł. 44 cm  
D14



**INDK34, komoda**  
szer. 113/wys. 89/gł. 44 cm  
D14



**INDK35, komoda**  
szer. 113/wys. 89/gł. 44 cm  
D14



**INDK44, komoda**  
szer. 121/wys. 95/gł. 44 cm  
D14



**INDK40, komoda**  
szer. 61/wys. 116/gł. 44 cm  
D14



**INDR71, regał**  
szer. 56/wys. 198/gł. 44 cm  
D14



**INDR72, regał**  
szer. 56/wys. 198/gł. 44 cm  
D14



**INDR70, regał**  
szer. 103/wys. 198/gł. 44 cm  
D14



**INDV70, witryna lewa/prawa**  
szer. 56/wys. 198/gł. 44 cm  
D14



**INDV72, witryna**  
szer. 103/wys. 198/gł. 44 cm  
D14



**INDS95S, szafa ubraniowa**  
szer. 150/wys. 219/gł. 54 cm  
D14



**INDS96S, szafa ubraniowa**  
szer. 195/wys. 219/gł. 54 cm  
D14



**INDS90, szafa ubraniowa lewa/prawa**  
szer. 56/wys. 219/gł. 54 cm  
D14



**INDS99, szafa narożna lewa/prawa**  
szer. 94/wys. 219/gł. 94 cm  
D14

Wymagany wkład NX15 lub NX24  
oraz materac o pow. 140x200 cm



**INDL14, stelaż łóżka**  
szer. 150/wys. 70/gł. 210 cm  
D14

Wymagany wkład NX16 lub NX26  
oraz materac o pow. 160x200 cm



**INDL16, stelaż łóżka**  
szer. 170/wys. 70/gł. 210 cm  
D14



**INDK01, szafka nocna**  
szer. 46/wys. 46/gł. 44 cm  
D14



**NX15, wkład sprężynujący**  
szer. 140/wys. 6/gł. 200 cm



**NX16, wkład sprężynujący**  
szer. 160/wys. 6/gł. 200 cm



**NX24, wkład listewkowy**  
szer. 140/wys. 2/gł. 200 cm



**NX26, wkład listewkowy**  
szer. 160/wys. 2/gł. 200 cm



**INDB23, biurko**  
szer. 123/wys. 76/gł. 55 cm  
D14



**INDT21, stolik okolicznościowy**  
szer. 110/wys. 43/gł. 60 cm  
D14



**WLT16, stół rozkładany**  
szer. 160 (207)/wys. 75/gł. 90 cm  
D14



**INDD02, przedpokój\***  
szer. min. 117/wys. 198/gł. 36 cm  
D14



**RIPOSO (KR0049), krzesło**  
szer. 47/wys. 99/gł. 59 cm



**MOCA (KR0048), krzesło**  
szer. 43/wys. 104/gł. 58 cm



**CARMESINO (KR0073), krzesło**  
szer. 57/wys. 95/gł. 61 cm



**LONE (KR0060), krzesło**  
szer. 47/wys. 106/gł. 64 cm



**MAGOS (KR0067), krzesło**  
szer. 45/wys. 106/gł. 64 cm







# JULIETTA


ELEGANCJA W PROSTOCIE

Nowoczesna, biała forma ujęta została w wyrazistą ramę w kolorze dębu. Uzupełnieniem kolekcji są linearne uchwyty i delikatnie podświetlane szklane półki. Dzięki stylistycznej równowadze możemy tworzyć eleganckie zestawy, które sprawdzą się w każdym wnętrzu, bez względu na jego wielkość.

## DEKORY:



**Q34**  
korpus:  
Dąb Sonoma  
front:  
Dąb Sonoma/Biały Połysk




**D30**  
korpus:  
Dąb Sonoma



**Linearne uchwyty**  
w kolorze aluminium.



Charakterystyczna dla kolekcji  
**listwa pogrubiająca**,  
nadaje bryłom solidny wygląd.



**Szklane półki** we wnętrzach witryn  
można opcjonalnie **podświetlić**.





**1** JLTk131 Komoda

**2** JLTb01 Półka wisząca

**3** JLTk161 Komoda

**4** JLTv731 Witryna

**5** JLTv431 Witryna

**5** EST42 Stół rozkładany






## DEKORY:



### Q34

korpus:  
Dąb Sonoma  
front:  
Dąb Sonoma/Biały Polysk



### D30

korpus:  
Dąb Sonoma



### JLTB01, półka wisząca

szer. 140/wys. 23/gł. 22cm  
D30



### OMBT12, stolik okolicznościowy

szer. 109/wys. 45/gł. 60 cm  
D30



### JLT12, szafka RTV

szer. 144/wys. 49/gł. 44 cm  
Q34



### JLT13, szafka RTV

szer. 158/wys. 49/gł. 44 cm  
Q34



### JLT131, komoda

szer. 92/wys. 93/gł. 34 cm  
Q34



### JLT161, komoda

szer. 130/wys. 93/gł. 34 cm  
Q34



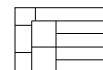
### JLT162, komoda

szer. 130/wys. 93/gł. 34 cm  
Q34



### JLT241, komoda

szer. 152/wys. 93/gł. 44 cm  
Q34



### CRM35L, komoda lewa

szer. 162/wys. 107/gł. 42 cm  
Q34



### JLT5451, szafka

szer. 92/wys. 127/gł. 44 cm  
Q34



opcjonalnie oświetlenie IZ13



### JLT431, witryna prawa/lewa

szer. 92/wys. 127/gł. 44 cm  
Q34



opcjonalnie oświetlenie IZ15



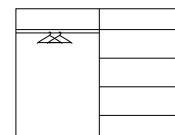
### JLT731, witryna prawa/lewa

szer. 92/wys. 200/gł. 44 cm  
Q34



### JLT845, szafa ubraniowa

szer. 242/wys. 220/gł. 59 cm  
Q34



Wymagany wkład NX15 lub NX24 oraz materac o pow. 140x200 cm



**JLT142, stelaż łóżka**  
szer. 147/wys. 80/gł. 206 cm  
Q34

Wymagany wkład NX16 lub NX26 oraz materac o pow. 160x200 cm



**JLT162, stelaż łóżka**  
szer. 167/wys. 80/gł. 206 cm  
Q34



**JLT021, szafka nocna**  
szer. 50/wys. 40/gł. 35 cm  
Q34



**NX15, wkład sprężynujący**  
szer. 140/wys. 6/gł. 200 cm



**NX24, wkład listewkowy**  
szer. 140/wys. 2/gł. 200 cm



**NX16, wkład sprężynujący**  
szer. 160/wys. 6/gł. 200 cm



**NX26, wkład listewkowy**  
szer. 160/wys. 2/gł. 200 cm



**EST45, stół rozkładany**  
szer. 90 (180)/wys. 76/gł. 90 cm  
D30



**WLT17, stół rozkładany**  
szer. 120 (167)/wys. 75/gł. 90 cm  
D30



**EST42, stół rozkładany**  
szer. 160 (200)/wys. 77/gł. 90 cm  
D30



**IZ13-916**  
zestaw klips LED 3-punktowy  
(kolor światła: białe zimne)  
☀ <30 lm



**IZ15-916**  
zestaw klips LED 5-punktowy  
(kolor światła: białe zimne)  
☀ <30 lm



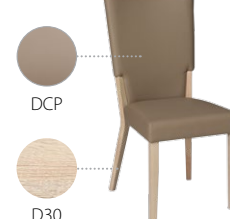
**BIM (KR0040), krzesło**  
szer. 47/wys. 96/gł. 58 cm



**RIPOSO (KR0049), krzesło**  
szer. 47/wys. 99/gł. 59 cm



**MOCA (KR0048), krzesło**  
szer. 43/wys. 104/gł. 58 cm



**GAMBLER (KR0072), krzesło**  
szer. 48/wys. 107/gł. 71 cm








# KASHMIR

UROK PROWANSJI

Prezentowaną kolekcję wyróżniają krzyżowe szpros, które zastosowano zarówno na przeszklonych elementach witryn, jak i na płycinach frontów. Pogrubione wieńce rozszerzają się ku górze, a solidne cokoły opierają się na stabilnych nóżkach. Stylistycznie dopasowany stolik dyskretnie uzupełnia całość.

## DEKOR:



**D43**  
korpus:  
Pinia Biała  
front:  
Pinia Biała



**Krzyżowe szpros** na frontach to wizytówka systemu.



**Metalowe uchwyty** w kolorze imitującym stare srebro stylistycznie dopełniają meble.



Solidne, **stylizowane nóżki**.




- 1 **KSMK26** Komoda
- 2 **KSMT30** Stolik okolicznościowy
- 3 **KSMK43** Komoda z barkiem

- 4 **KSMB01** Półka wisząca
- 5 **KSMT231** Szafka RTV
- 6 **KSMV73** Witryna





DEKOR:



**D43**  
korpus:  
Pinia Biała  
front:  
Pinia Biała



**KSMT30, stolik okolicznościowy**  
szer. 120/wys. 45/gł. 60 cm  
D43



**KSMB01, półka wisząca**  
szer. 121/wys. 34/gł. 24 cm  
D43



**KSMK26, komoda**  
szer. 178/wys. 96/gł. 48 cm  
D43



**KSMK43, komoda z barkiem**  
szer. 123/wys. 143/gł. 48 cm  
D43



opcjonalnie oświetlenie IZ12

**KSMV64, witryna**  
szer. 123/wys. 162/gł. 48 cm  
D43



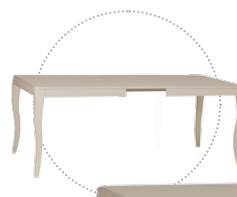
DGR

D43

**PECCATO (KR0082), krzesło**  
szer. 46/wys. 100/gł. 53 cm



**KSMT40, stół rozkładany**  
szer. 160 (205)/wys. 75/gł. 90 cm  
D43



**PECCATO (ST0082), stół rozkładany**  
szer. 160 (200)/wys. 78/gł. 90 cm  
D43



**KSMT22, szafka RTV**  
szer. 123/wys. 67/gł. 48 cm  
D43



**KSMT231, szafka RTV**  
szer. 147/wys. 67/gł. 48 cm  
D43

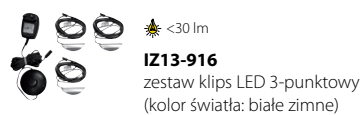
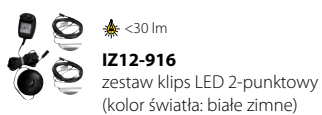
opcjonalnie oświetlenie IZ13



**KSMV73, witryna lewa/prawa**  
szer. 78/wys. 210/gł. 48 cm  
D43



**KSMS82, szafa ubraniowa**  
szer. 123/wys. 210/gł. 66 cm  
D43







# KENDO

MINIMALIZM FORMY

Modułowa funkcjonalność tego systemu idzie w parze z nowoczesną stylistyką. Wyraźne kontury wieńców, cokołów oraz pionowych listew stanowią nietypowy element dekoracyjny i wprowadzają linearną harmonię. Uchwyty utrzymane w tej samej stylistyce ciekawie prezentują się na tle czekoladowych frontów.

DEKOR:



**C21**

korpus:  
Dąb Sonoma/Dąb Czekoladowy  
front:  
Dąb Czekoladowy



**KNDB02, półka wisząca**  
szer. 147/wys. 27/gł. 27 cm  
C21



**INTT30, stolik okolicznościowy**  
szer. 99 (150)/wys. 42/gł. 64 cm  
C21



**KNDT12, szafka RTV**  
szer. 157/wys. 43/gł. 52 cm  
C21



**KNDK25, komoda**  
szer. 98/wys. 86/gł. 41 cm  
C21



**KNDK26, komoda**  
szer. 162/wys. 86/gł. 41 cm  
C21



**KNDB21, biurko**  
szer. 120/wys. 74/gł. 60 cm  
C21



**KNDV64, witryna**  
szer. 98/wys. 163/gł. 41 cm  
C21



**KNDV73, witryna**  
szer. 73/wys. 195/gł. 41 cm  
C21



**KNDR72, regał**  
szer. 48/wys. 195/gł. 41 cm  
C21



**KNDV82, szafa ubraniowa**  
szer. 98/wys. 195/gł. 52 cm  
C21



1 **KNDV73** Witryna

2 **KNDB02** Półka wisząca

3 **KNDT12** Szafka RTV

4 **KNDV64** Witryna

5 **KNDK26** Komoda

6 **INTT30** Stolik okolicznościowy



D30

**EST45, stół rozkładany**

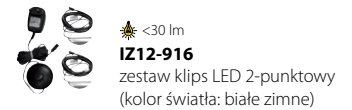
szer. 90 (180)/wys. 76/gł. 90 cm  
D30



D23

**WLT16, stół rozkładany**

szer. 160 (207)/wys. 75/gł. 90 cm  
D23



<30 lm

**IZ12-916**

zestaw klips LED 2-punktowy  
(kolor światła: białe zimne)



<30 lm

**IZ13-916**

zestaw klips LED 3-punktowy  
(kolor światła: białe zimne)



C705

196

**LONE (KR0060), krzesło**  
szer. 47/wys. 106/gł. 64 cm



DBWN C705

196

**BIM (KR0040), krzesło**  
szer. 47/wys. 96/gł. 58 cm



C705 DBWN

196

**MAGOS (KR0067), krzesło**  
szer. 45/wys. 106/gł. 64 cm



C705 DBWN

RWL 196

**RIPOSO (KR0049), krzesło**  
szer. 47/wys. 99/gł. 59 cm






# LANTI

HARMONIJNE POŁĄCZENIE

Asymetryczne elementy kolekcji tworzą niezwykle harmonijne układy, dzięki połączeniu szarego dębu o wyraźnej strukturze słoju z połyskującymi, brązowymi wstawkami. Metalowe uchwyty nawiązują swoim kształtem do zaokrąglonych górnych krawędzi poszczególnych mebli.

## DEKORY:



**P31**  
korpus:  
Dąb szary Sonoma  
front:  
Dąb szary Sonoma/  
Brązowy połysk



**D36**  
korpus:  
Dąb szary Sonoma



**LNTB01, półka wisząca**  
szer. 109/wys. 37/gł. 26 cm  
D36



**LNTB02, półka wisząca**  
szer. 139/wys. 37/gł. 26 cm  
D36



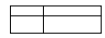
**LNTK24, komoda**  
szer. 90/wys. 88/gł. 41 cm  
P31



**LNTK28, komoda**  
szer. 160/wys. 88/gł. 41 cm  
P31



**LNTT12, szafka RTV**  
szer. 130/wys. 47/gł. 52 cm  
P31



**LNTT14, szafka RTV**  
szer. 160/wys. 47/gł. 52 cm  
P31

opcjonalnie oświetlenie IZ13



**LNTV62, witryna**  
szer. 90/wys. 167/gł. 41 cm  
P31

opcjonalnie oświetlenie IZ13



**LNTV71, witryna**  
szer. 56/wys. 199/gł. 41 cm  
P31



**LNT71, regał**  
szer. 56/wys. 199/gł. 41 cm  
P31



**LNTS74, bielizniarka**  
szer. 56/wys. 199/gł. 41 cm  
P31



**LNTS82, szafa ubraniowa**  
szer. 90/wys. 199/gł. 52 cm  
P31



- 1** LNTV71 Witryna
- 2** LNTR71 Regał
- 3** LNTB01 Półka wisząca
- 4** LNNT12 Szafka RTV
- 5** LNTV62 Witryna
- 6** LNTK28 Komoda
- 7** LNNT32 Stolik okolicznościowy



**LNTB21, biurko**  
szer. 121/wys. 76/gł. 60 cm  
P31



**LNNT32, stolik okolicznościowy**  
szer. 110/wys. 45/gł. 60 cm  
D36



**LNNT46, stół rozkładany**  
szer. 160 (207)/wys. 73/gł. 90 cm  
D36



U02GR

MET

**LIGURIA (KR0080), krzesło**  
szer. 46/wys. 102/gł. 57 cm



U12B

MET

**GRIND (KR0078), krzesło**  
szer. 47/wys. 100/gł. 62 cm



DCP

MET

**JUMP (KR0079), krzesło**  
szer. 44/wys. 104/gł. 59 cm



☀ <30 lm

**IZ13-916**  
zestaw klips LED 3-punktowy  
(kolor światła: białe zimne)






**Nowość**

# LATINA

NOWOCZESNA ELEGANCJA


System Latina to ponadczasowa stylistyka połączona z nowoczesnymi rozwiązaniami. Na frontach mebli zastosowane zostało ciekawe połączenie kolorystyczne – eleganckiej czerni dekoru Dąb Czarny z ciepłym brązem Dąb Sangallo. Bezuchwytowe szuflady zostały wyposażone w system „push-open”. Przyciemnione szkło witryn harmonijnie współgra z kolorystyką brył. Warto też zwrócić uwagę na długie i smukłe uchwyty wykonane z listwy PCV. Kolekcję uzupełniono o stoły rozkładane oraz praktyczną szafę ubraniową.

## DEKORY:




**N31**

korpus:  
Dąb Sangallo  
front:  
Dąb Sangallo/Dąb Czarny




**D47**

korpus:  
Dąb Sangallo



**Eleganckie, przyciemnione  
szyby witryn** doskonale  
komponują się z kolorystyką  
mebli.



**Oświetlenie wnętrza  
mebli** dostępne opcjonalnie.



**Innowacyjne uchwyty**  
w formie długiej, smukłej listwy.



1 **LATK221** Komoda

2 **LATK231** Komoda

3 **LATB01** Półka wisząca

4 **LATV711** Witryna lewa/prawa

5 **LATV521** Witryna lewa/prawa

6 **LATT44** Stół rozkładany





## DEKORY:



### N31

korpus:  
Dąb Sangallo  
front:  
Dąb Sangallo/Dąb Czarny



### D47

korpus:  
Dąb Sangallo



#### LATB01, półka wisząca

szer. 150/wys. 34/gł. 22 cm  
N31

opcjonalnie oświetlenie IZLED09-03 




#### LATT131, szafka RTV

szer. 160/wys. 42/gł. 52 cm  
N31



#### LATK221, komoda


szer. 100/wys. 83/gł. 41 cm  
N31



#### LATK231, komoda

szer. 160/wys. 83/gł. 41 cm  
N31




opcjonalnie oświetlenie IZLED08-03 




#### LATV521, witryna lewa/prawa

szer. 95/wys. 163/gł. 41 cm  
N31



opcjonalnie oświetlenie IZLED08-04 



#### LATV711, witryna lewa/prawa

szer. 60/wys. 195/gł. 41 cm  
N31



#### LATS821, szafa ubraniowa lewa/prawa

szer. 95/wys. 195/gł. 52 cm  
N31



**SVOT22, stolik okolicznościowy**  
szer. 120/wys. 43/gł. 75 cm  
N31



**EST45, stół rozkładany**  
szer. 90 (180)/wys. 76/gł. 90 cm  
D47



**LATT44, stół rozkładany**  
szer. 160 (207)/wys. 76/gł. 90 cm  
N31



**LIGURIA (KR0080), krzesło**  
szer. 46/wys. 102/gł. 57 cm



**GRIND (KR0078), krzesło**  
szer. 47/wys. 100/gł. 62 cm



**JUMP (KR0079), krzesło**  
szer. 44/wys. 104/gł. 59 cm



**IZLED08-03**  
zestaw klips LED 3-punktowy  
(kolor światła: białe ciepłe)



**IZLED08-04**  
zestaw klips LED 4-punktowy  
(kolor światła: białe ciepłe)



**IZLED09-03**  
oświetlenie LED 3-punktowe  
(kolor światła: białe ciepłe)








# LATIS

DYSKRETNY UROK


Stylistyka tego modułowego zestawu ujmuje swoją prostotą. Poziomy rysunek uszkojenia został wzbogacony frezowaną listwą uchwytną w ciemnym kolorze, która wyraziście kontrastuje z jasnym dekolorem frontów. Funkcjonalne półki osadzone na tle ciemnej płaszczyzny harmonijnie współgrają z formą poszczególnych brył.

## DEKORY:




### Q29

korpus:  
Dąb Sonoma/Wenghe  
front:  
Dąb Sonoma/Dąb Melinga (uchwyt)



### Q20

korpus:  
Dąb Sonoma  
front:  
Dąb Sonoma/  
Dąb Melinga (uchwyt)



### D30

korpus:  
Dąb Sonoma



Oryginalne, **ryflowane uchwyty**  
w kolorze Dąb Melinga.



**Profilowane węzłowie** łóżka.



Szuflady wyposażone w system  
**„push-open”**.







1 **LTSV71** Witryna

2 **LTST13** Szafka RTV

3 **LTSB03** Półka wisząca

4 **LTSK26** Komoda


5 **LTSK25** Komoda

6 **OMBT12** Stolik okolicznościowy






## DEKORY:



**Q29**  
korpuz:  
Dąb Sonoma/Wenghe  
front:  
Dąb Sonoma/Dąb Melinga (uchwyt)



**Q20**  
korpuz:  
Dąb Sonoma  
front:  
Dąb Sonoma/Dąb Melinga (uchwyt)



**D30**  
korpuz:  
Dąb Sonoma



**LTSB03, półka wisząca**  
szer. 140/wys. 26/gł. 25 cm  
Q29



**LTSB10, lustro**  
szer. 120/wys. 61/gł. 2 cm  
D30



**LTS13, szafka RTV lewa/prawa**  
szer. 159/wys. 36/gł. 52 cm  
Q20



**LTSK25, komoda lewa/prawa**  
szer. 100/wys. 87/gł. 42 cm  
Q29



**LTSK26, komoda**  
szer. 150/wys. 87/gł. 42 cm  
Q29



**LTSB21, biurko**  
szer. 110/wys. 78/gł. 60 cm  
Q20



**LTSV52, witryna prawa**  
szer. 115/wys. 161/gł. 42 cm  
Q29



**LTSV71, witryna lewa**  
szer. 60/wys. 196/gł. 42 cm  
Q29



**LTSR71, regał**  
szer. 60/wys. 196/gł. 42 cm  
Q20



**LTSS71, bielizniarka**  
szer. 60/wys. 196/gł. 42 cm  
Q29



**LTSS82, szafa ubraniowa**  
szer. 90/wys. 196/gł. 52 cm  
Q29



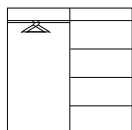
**IZ12-916**  
zestaw klips LED 2-punktowy  
(kolor światła: białe zimne)



**IZ13-916**  
zestaw klips LED 3-punktowy  
(kolor światła: białe zimne)



**LTSS84S, szafa ubraniowa**  
szer. 242/wys. 220/gł. 59 cm  
Q29



Wymagany wkład NX16 lub NX26  
oraz materac o pow. 160x200 cm



**LTSL162, stelaż łóżka**  
szer. 167/wys. 80/gł. 206 cm  
D30



**NX16, wkład sprężynujący**  
szer. 160/wys. 6/gł. 200 cm



**LTSK02, szafka nocna**  
szer. 50/wys. 40/gł. 35 cm  
Q29



**NX26, wkład listewkowy**  
szer. 160/wys. 2/gł. 200 cm



**OMBT12, stolik okolicznościowy**  
szer. 109/wys. 45/gł. 60 cm  
D30



**EST45, stół rozkładany**  
szer. 90 (180)/wys. 76/gł. 90 cm  
D30



**LTST16, stół rozkładany**  
szer. 160 (207)/wys. 75/gł. 90 cm  
D30



**RIPOSO (KR0049), krzesło**  
szer. 47/wys. 99/gł. 59 cm



**BIM (KR0040), krzesło**  
szer. 47/wys. 96/gł. 58 cm



**GAMBLER (KR0072), krzesło**  
szer. 48/wys. 107/gł. 71 cm



**MOCA (KR0048), krzesło**  
szer. 43/wys. 104/gł. 58 cm



**LONE (KR0060), krzesło**  
szer. 47/wys. 106/gł. 64 cm








**Nowość**

# LOCARNO

NATURALNA HARMONIA

Wyróżnikiem kolekcji Locarno jest listwa strukturalna w kolorze szarym, będąca mocnym akcentem na tle jasnego dekoru Dąb Nelson. Charakterystyczną, miękką linię brył uzyskano poprzez zaokrąglenia zastosowane w górnej i dolnej części frontów. Wnętrza witryn prezentują się efektownie dzięki przeszkleniom przechodzącym na boki korpusów. Całość uzupełniają metalowe uchwyty w kolorze chrom połysk.

## DEKORY:



**N92**

korpus:  
Dąb Nelson  
front:  
Dąb Nelson/Szary Mat



**D46**


korpus:  
Dąb Nelson



Dekoracyjne, **ryflowane listwy**.



**Efektowne zaokrąglenia** dolnej i górnej krawędzi frontów.



**Przeszklenia witryn** przechodzące na boki korpusów.





1 **LCRK231** Komoda

2 **LCRV711L** Witryna

3 **LCRB01** Półka wisząca

4 **LCRT131** Szafka RTV


5 **LCRV521R** Witryna

6 **FLOT12** Stolik okolicznościowy





DEKORY:



**N92**  
korpus:  
Dąb Nelson  
front:  
Dąb Nelson/Szary Mat



**D46**  
korpus:  
Dąb Nelson



**LCRK221, komoda**  
szer. 90/wys. 82/gł. 41 cm  
N92



**LCRB01, półka wisząca**  
szer. 140/wys. 37/gł. 22 cm  
N92



**LCRT131, szafka RTV**  
szer. 160/wys. 43/gł. 52 cm  
N92



**LCRK231, komoda**  
szer. 150/wys. 82/gł. 41 cm  
N92



opcjonalnie oświetlenie IZLED08-02 



**LCRV521R, witryna prawa**  
szer. 95/wys. 162/gł. 41 cm  
N92





**LCRV711L, witryna lewa**  
szer. 60/wys. 197/gł. 41 cm  
N92



**LCRS821, szafa ubraniowa**  
szer. 95/wys. 197/gł. 52 cm  
N92



**FLOT12, stolik okolicznościowy**  
szer. 110/wys. 45/gł. 60 cm  
D46



**IZLED08-02**  
oświetlenie 2-punktowe  
(kolor światła: biały ciepły)







# MAXIMUS

## ŚWIATŁO I CIEN

Pozornie oszczędna forma tego zestawu zaskakuje detalami. Nietypowo wybarwione fronty stwarzają wrażenie gry światła i cienia, a podświetlone szklane półki ocieplają wnętrze i wprowadzają wyjątkowy klimat. Całość uzupełniają wyraziste, czarne uchwyty o oryginalnym kształcie.

### DEKOR:




#### D39


korpus:  
Dąb Antyczny  
front:  
Dąb Antyczny



Czarne, **metalowe uchwyty** o falistym kształcie.



**Oświetlenie wnętrza witryn** dostępne opcjonalnie.



**Masywne boczne listwy** nadają bryłom charakteru, podkreślając stylistykę kolekcji.





1 MDXK26 Komoda

2 MDXV53R Witryna prawa

3 MDXB01 Półka wisząca

4 MDXT13 Szafka RTV


5 MDXV71R Witryna prawa

6 IND21 Stolik okolicznościowy





DEKOR:



**D39**  
korpuz:  
Dąb Antyczny  
front:  
Dąb Antyczny



**MDXB01, półka wisząca**  
szer. 140/wys. 25/gł. 24 cm  
D39



**INDT21, stolik okolicznościowy**  
szer. 110/wys. 43/gł. 60 cm  
D39



**MDXT13, szafka RTV**  
szer. 146/wys. 44/gł. 54 cm  
D39



**MDXR72, regał z szufladami**  
szer. 57/wys. 198/gł. 43 cm  
D39



opcjonalnie oświetlenie IZ13



**MDXV71R, witryna prawa**  
szer. 57/wys. 198/gł. 43 cm  
D39



**MDXS71, bielizniarka lewa/prawa**  
szer. 57/wys. 198/gł. 43 cm  
D39



**MDXS82, szafa ubraniowa**  
szer. 92/wys. 198/gł. 54 cm  
D39



U02GR

MET

**LIGURIA (KR0080), krzesło**  
szer. 46/wys. 102/gł. 57 cm



DCP

MET

**JUMP (KR0079), krzesło**  
szer. 44/wys. 104/gł. 59 cm



U12B

MET

**GRIND (KR0078), krzesło**  
szer. 47/wys. 100/gł. 62 cm



**MDXK23, komoda**  
szer. 92/wys. 82/gł. 43 cm  
D39



**MDXK26, komoda**  
szer. 146/wys. 82/gł. 43 cm  
D39



opcjonalnie oświetlenie IZ13

**MDXV53R, witryna prawa**  
szer. 92/wys. 156/gł. 43 cm  
D39



**WLT17, stół rozkładany**  
szer. 120 (167)/wys. 75/gł. 90 cm  
D39



**EST45 stół rozkładany**  
szer. 90 (180)/wys. 76/gł. 90 cm  
D39



**EST42, stół rozkładany**  
szer. 160 (200)/wys. 77/gł. 90 cm  
D39



<30 lm

**IZ13-916**  
zestaw klips LED 3-punktowy  
(kolor światła: białe zimne)








# OMBRA

PONADCZASOWA STYLITYKA

Prezentowany zestaw jest idealnym rozwiązaniem dla tych, którzy chcą urządzić jadalnię czy salon w stylu odpornym na zmienne trendy. Neutralna kolorystyka uwydatnia piękno prostych form i dodatków, takich jak uchwyty czy mleczne szyby. Kolekcję cechują również szerokie boczne listwy, których ułożenie biegnie prostopadle do rysunku słoików widocznych na frontach.

## DEKOR:



### D18

korpus:  
Dąb Denver  
front:  
Dąb Denver



**OMBT10, szafka RTV**  
szer. 170/wys. 48/gł. 53 cm  
D18




**OMBT20, szafka RTV**  
szer. 100/wys. 68/gł. 53 cm  
D18



**OMBK30, komoda**  
szer. 120/wys. 84/gł. 42 cm  
D18



**OMBK35, komoda**  
szer. 120/wys. 84/gł. 42 cm  
D18



**OMBH10, regał wiszący**  
szer. 170/wys. 43/gł. 35 cm  
D18



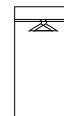
**OMBR70, regał**  
szer. 60/wys. 196/gł. 42 cm  
D18



opcjonalnie oświetlenie IZ41



**OMBV70R, witryna prawa**  
szer. 60/wys. 196/gł. 42 cm  
D18



**OMBS82, szafa ubraniowa**  
szer. 100/wys. 196/gł. 58 cm  
D18



**OMBK36, komoda**  
szer. 170/wys. 84/gł. 42 cm  
D18



**1 OMBV70R** Witryna prawa

**2 OMBR70** Regał

**3 OMBK30** Komoda

**4 OMBT20** Szafka RTV

**5 OMBT12** Stolik okolicznościowy



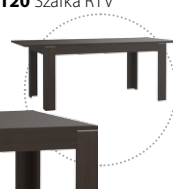
**OMBT12, stolik okolicznościowy**  
szer. 109/wys. 45/gł. 60 cm  
D18



**OMBB24, biurko**  
szer. 135/wys. 74/gł. 60 cm  
D18



**WLT16, stół rozkładany**  
szer. 160 (207)/wys. 75/gł. 90 cm  
D18



**IZ41-904**  
zestaw halogenowy 1-punktowy z dystansem  
(kolor światła: białe ciepłe)



DBWN C705



196



**BIM (KR0040), krzesło**  
szer. 47/wys. 96/gł. 58 cm



U02GR



MET



**LIGURIA (KR0080), krzesło**  
szer. 46/wys. 102/gł. 57 cm



DCP



MET



**JUMP (KR0079), krzesło**  
szer. 44/wys. 104/gł. 59 cm



U12B



MET



**GRIND (KR0078), krzesło**  
szer. 47/wys. 100/gł. 62 cm





# ORCHID

INTRYGUJĄCA FAKTURA

Przyjemną w dotyku, naturalną fakturę drewna dopełniają ryflowane boczne listwy zamknięte ozdobną wstawką w kontrastowym kolorze. Przyciągające uwagę metalowe uchwyty są jednocześnie eleganckie i funkcjonalne, a ich niestandardowy kształt współgra ze stylistyką całego zestawu.

## DEKOR:



**D23**  
korpus:  
Dąb Czekoladowy  
front:  
Dąb Melinga Ciemny



**ORCH02, szafka wisząca**  
szer. 162/wys. 40/gł. 26 cm  
D23



**ORCD10, lustro**  
szer. 112/wys. 60/gł. 3 cm  
D23



**ORCT03, szafka RTV**  
szer. 162/wys. 45/gł. 53 cm  
D23



**ORCK26, komoda**  
szer. 162/wys. 87/gł. 42 cm  
D23

opcjonalnie oświetlenie IZ12



**ORCV35, komoda**  
szer. 182/wys. 103/gł. 42 cm  
D23



**ORCV71, witryna lewa/prawa**  
szer. 58/wys. 196/gł. 42 cm  
D23



**ORCV72, witryna**  
szer. 102/wys. 196/gł. 42 cm  
D23



**ORCS82, szafa ubraniowa**  
szer. 102/wys. 196/gł. 59 cm  
D23



**ORCT12, stolik okolicznościowy**  
szer. 110/wys. 40/gł. 60 cm  
D23



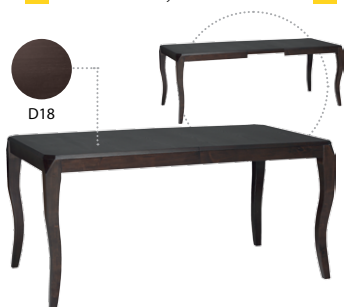
1 **ORCV72** Witryna

2 **ORCH02** Szafka wisząca

3 **ORCK26** Komoda

4 **ORCV71** Witryna

5 **ORCT12** Stolik okolicznościowy



**PECCATO (ST0082), stół rozkładany**  
szer. 160 (200)/wys. 78/gł. 90 cm  
D18



**WLT16, stół rozkładany**  
szer. 160 (207)/wys. 75/gł. 90 cm  
D23



✦ <30 lm

**IZ12-916**  
zestaw klips LED 2-punktowy  
(kolor światła: białe zimne)



✦ <30 lm

**IZ13-916**  
zestaw klips LED 3-punktowy  
(kolor światła: białe zimne)



✦ <30 lm

**IZ16-916**  
zestaw klips LED 6-punktowy  
(kolor światła: białe zimne)



**MOCA (KR0048), krzesło**  
szer. 43/wys.104/gł. 58 cm



**PECCATO (KR0082), krzesło**  
szer. 46/wys. 100/gł. 53 cm




**RIPOSO (KR0049), krzesło**  
szer. 47/wys. 99/gł. 59 cm



**CARMESINO (KR0073), krzesło**  
szer. 57/wys. 95/gł. 61 cm





# SAINT TROPEZ

## ZMYSŁOWA BIEL


Delikatna, połyskująca biel frontów „oprawionych” w solidne korpusy w ciepłym kolorze Dąb Sangallo pozwala uzyskać efektowne zestawienie rozjaśniające każde wnętrze. Dyskretne oświetlenie wmontowane bezpośrednio w konstrukcję poszczególnych mebli stworzy kameralną atmosferę w salonie lub jadalni.

### DEKORY:




#### J34/J33

korpus:  
Dąb Sangallo  
front:  
Biały Połysk



#### D47

korpus:  
Dąb Sangallo



Pojemne szuflady komód wyposażone w **system samodomykający**.



**Dekoracyjne frezowania** na frontach mebli pełnią funkcję uchwytów.



**Dyskretne, punktowe oświetlenie** zamontowane na wieńcach mebli.



- 1 **STZK221B** Komoda
- 2 **STZB03** Półka wisząca
- 3 **STZV721LB** Witryna lewa

- 4 **STZT131B** Szafka RTV
- 5 **SVOT22** Stolik okolicznościowy






DEKORY:



**J34/J33**  
korpuz:  
Dąb Sangallo  
front:  
Biały Połysk



**D47**  
korpuz:  
Dąb Sangallo



**STZB03, półka wisząca**  
szer. 148/wys. 34/gł. 24 cm  
D47



**STZB01, półka wisząca**  
szer. 187/wys. 34/gł. 24 cm  
D47

oświetlenie w standardzie A+



**STZT221B, szafka RTV**  
szer. 148/wys. 49/gł. 53 cm  
J34

oświetlenie w standardzie A+



**STZT131B, szafka RTV**  
szer. 187/wys. 59/gł. 52 cm  
J34

oświetlenie w standardzie A+



**STZV621RB, witryna prawa**  
szer. 93/wys. 160/gł. 42 cm  
J34

oświetlenie w standardzie A++



**STZV711LB, witryna lewa**  
szer. 63/wys. 190/gł. 42 cm  
J34

oświetlenie w standardzie A+



**STZV721LB, witryna lewa**  
szer. 93/wys. 190/gł. 42 cm  
J34

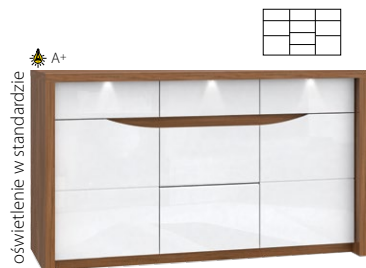
oświetlenie w standardzie A+



**STZS821RB, szafa ubraniowa prawa**  
szer. 93/wys. 190/gł. 58 cm  
J34



**STZK221B, komoda**  
szer. 98/wys. 84/gł. 53 cm  
J34



**STZK231B, komoda**  
szer. 142/wys. 84/gł. 53 cm  
J34



**STZK241B, komoda**  
szer. 227/wys. 84/gł. 53 cm  
J34



**SVOT22, stół okolicznościowy**  
szer. 120/wys. 43/gł. 75 cm  
J33



**EST45, stół rozkładany**  
szer. 90 (180)/wys. 76/gł. 90 cm  
D47



**XELT16, stół rozkładany**  
szer. 160 (207)/wys. 75/gł. 90 cm  
J33



U02GR  
MET

**LIGURIA (KR0080), krzesło**  
szer. 46/wys. 102/gł. 57 cm



U12B  
MET

**GRIND (KR0078), krzesło**  
szer. 47/wys. 100/gł. 62 cm



DCP  
MET

**JUMP (KR0079), krzesło**  
szer. 44/wys. 104/gł. 59 cm







# SNOW

## POTĘGA BIELI

Podobno luksus ma biały odcień, zatem warto podarować sobie jego namiastkę w postaci wyjątkowych mebli. Śnieżne fronty zostały tu wzbogacone poziomymi frezowaniami, a szklane półki witrzyn podkreślone niebieską poświatą. Dodatkowo biel stwarza iluzję większej przestrzeni, dlatego ten system doskonale sprawdzi się nawet w niewielkim pokoju młodzieżowym.

### DEKOR:



**C50**  
korpus:  
Biały Mat  
front:  
Biały Mat



**Metalowe uchwyty**  
w kolorze chrom połysk.



Szuflady wyposażono  
**w system cichego domykania.**



**Niebieskie światło**  
podkreśla linię szklanych półek witrzyn.





1 **SNWK36** Komoda

2 **SNWB01** Półka wisząca

3 **SNWV712** Witryna

4 **EST42** Stół rozkładany

5 **SNWV521** Witryna





DEKOR:



**C50**  
korpuz:  
Biały Mat  
front:  
Biały Mat



**SVOT22, stolik okolicznościowy\***  
szer. 120/wys. 43/gł. 75 cm  
Z12M (biały)



**SNWT12, szafka RTV**  
szer. 156/wys. 64/gł. 52 cm  
C50



**SNWK36, komoda**  
szer. 171/wys. 109/gł. 41 cm  
C50



**SNWK521, szafka**  
szer. 101/wys. 154/gł. 41 cm  
C50



opcjonalnie oświetlenie IZ13BL

**SNWV521, witryna**  
szer. 101/wys. 154/gł. 41 cm  
C50



**SNWR72, regał**  
szer. 61/wys. 199/gł. 41 cm  
C50



opcjonalnie oświetlenie IZ13BL


**SNWV712, witryna**  
szer. 61/wys. 199/gł. 41 cm  
C50



**SNWS82, szafa ubraniowa**  
szer. 116/wys. 199/gł. 59 cm  
C50

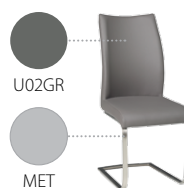


**EST42, stół rozkładany**  
szer. 160 (200)/wys. 77/gł. 90 cm  
C50



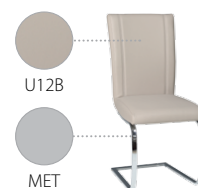
DCP  
MET

**JUMP (KR0079), krzesło**  
szer. 44/wys. 104/gł. 59 cm



U02GR  
MET

**LIGURIA (KR0080), krzesło**  
szer. 46/wys. 102/gł. 57 cm



U12B  
MET

**GRIND (KR0078), krzesło**  
szer. 47/wys. 100/gł. 62 cm



**SNWK22, komoda**  
szer. 96/wys. 87/gł. 41 cm  
C50



**SNWK23, komoda**  
szer. 96/wys. 87/gł. 41 cm  
C50



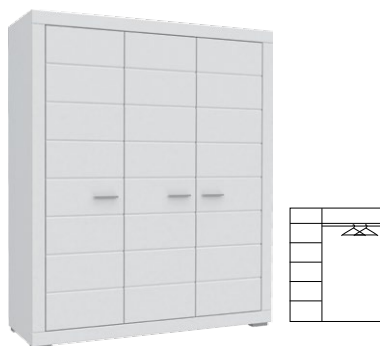
**SNWK26, komoda**  
szer. 175/wys. 87/gł. 41 cm  
C50



**SNWB01, półka wisząca**  
szer. 110/wys. 22/gł. 24 cm  
C50



**SNWB21, biurko**  
szer. 138/wys. 76/gł. 67 cm  
C50



**SNWS83, szafa ubraniowa**  
szer. 166/wys. 199/gł. 59 cm  
C50



**SNWK83, komoda wewnętrzna szafy**  
szer. 51/wys. 78/gł. 40 cm  
120 (biały)



<30 lm

**IZ13BL-916**  
zestaw klips LED 3-punktowy  
(kolor światła: niebieskie)

Wymagany wkład NX29 lub NX20  
oraz materac o pow. 90x200 cm



**SNWL09, stelaż łóżka**  
szer. 96/wys. 81/gł. 205 cm  
C50

Wymagany wkład NX24 lub NX15  
oraz materac o pow. 140x200 cm



**SNWL14, stelaż łóżka**  
szer. 146/wys. 81/gł. 205 cm  
C50



**SNWK02, szafka nocna**  
szer. 60/wys. 43/gł. 42 cm  
C50



**NX20, wkład sprężynujący**  
szer. 90/wys. 6/gł. 200 cm



**NX29, wkład listwkowy**  
szer. 90/wys. 2/gł. 200 cm



**SNWL01, szuflada z blendą maskującą do łóżka SNWL09**  
szer. 199/wys. 19/gł. 68 cm  
J42 (biały)



**SNWL02, szuflada z blendą maskującą do łóżka SNWL14**  
szer. 199/wys. 19/gł. 68 cm  
J42 (biały)



**NX15, wkład sprężynujący**  
szer. 140/wys. 6/gł. 200 cm



**NX24, wkład listwkowy**  
szer. 140/wys. 2/gł. 200 cm







# TIZIANO


STYL I NOWOCZESNOŚĆ

Błyszczące, beżowe fronty z poziomymi frezami i zaokrąglonymi krawędziami zostały osadzone w szerokich listwach bocznych korpusów. Charakterystycznym elementem kolekcji są uchwyty. Ich ryflowana powierzchnia została efektownie wpisana w rysunek bryły i dyskretnie podświetlona. Dębowy dekor korpusów oparty na naturalnym rysunku usłojenia drewna pozwala na dużą swobodę przy doborze kolorów ścian i dodatków.

## DEKORY:



**P82**  
korpus:  
Dąb Antyczny  
front:  
Dąb Antyczny/Beżowy połysk



**D39**  
korpus:  
Dąb Antyczny



Podświetlone, **ryflowane** uchwyty.



**Błyszczące beżowe fronty** osadzone w szerokiej ramie korpusów.



**Frezowania we frontach szuflad** pełniące rolę uchwytów.





- 1 **TZV54B** Witryna
- 2 **EST42** Stół rozkładany
- 3 **TZK23B** Komoda
- 4 **TZB01** Półka wisząca






## DEKORY:



**P82**  
korpus:  
Dąb Antyczny  
front:  
Dąb Antyczny/Beżowy połysk



**D39**  
korpus:  
Dąb Antyczny



**TZB01, półka wisząca**  
szer. 144/wys. 24/gł. 25 cm  
P82



**TZT12, szafka RTV**  
szer. 144/wys. 50/gł. 54 cm  
P82



**TZT13, szafka RTV**  
szer. 194/wys. 50/gł. 54 cm  
P82

oświetlenie w standardzie  
A+



**TZV54B, witryna**  
szer. 134/wys. 155/gł. 44 cm  
P82

oświetlenie w standardzie  
A++



**TZV71LB, witryna lewa**  
szer. 74/wys. 203/gł. 44 cm  
P82



**TZS721R, szafa ubraniowa prawa**  
szer. 109/wys. 203/gł. 54 cm  
P82



DCP

MET

**JUMP (KR0079), krzesło**  
szer. 44/wys. 104/gł. 59 cm



U02GR

MET

**LIGURIA (KR0080), krzesło**  
szer. 46/wys. 102/gł. 57 cm



U12B

MET

**GRIND (KR0078), krzesło**  
szer. 47/wys. 100/gł. 62 cm



**TZK22B, komoda**  
szer. 134/wys. 91/gł. 44 cm  
P82



**TZK23B, komoda**  
szer. 193/wys. 91/gł. 44 cm  
P82



**TZS52RB, szafka prawa**  
szer. 109/wys. 155/gł. 44 cm  
P82



**FLOT12, stół okolicznościowy**  
szer. 110/wys. 45/gł. 60 cm  
D39



**EST45, stół rozkładany**  
szer. 90 (180)/wys. 76/gł. 90 cm  
D39



**EST42, stół rozkładany**  
szer. 160 (200)/wys. 77/gł. 90 cm  
D39








# VELATO

SPOKÓJ I HARMONIA

Miękko zaokrąglone boki korpusów, klimatycznie oświetlone witryny, tajemniczy dekor Dąb Sangallo połączony z beżem – wszystko współgra i harmonijnie się komponuje. System umożliwia wyposażenie pokoju dziennego i jadalni. Kolekcję uzupełniono o szafę ubraniową, dzięki czemu przechowywanie będzie znacznie łatwiejsze.

## DEKORY:



**J63**  
korpus:  
Dąb Sangallo  
front:  
Dąb Sangallo /  
Beżowy wysoki połysk



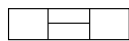
**D47**  
korpus:  
Dąb Sangallo



**VELB20, półka wisząca z lustrem**  
szer. 131/wys. 24/gł. 24 cm  
D47



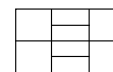
**VELT13, szafka RTV**  
szer. 142/wys. 48/gł. 51 cm  
J63



**VELK33, komoda**  
szer. 97/wys. 86/gł. 41 cm  
J63




**VELK36, komoda**  
szer. 142/wys. 86/gł. 41 cm  
J63



opcjonalnie oświetlenie IZ16




**VELV62, witryna**  
szer. 97/wys. 163/gł. 41 cm  
J63



opcjonalnie oświetlenie IZ14



**VELV81L, witryna lewa**  
szer. 57/wys. 198/gł. 41 cm  
J63



**VELS82, szafa ubraniowa**  
szer. 97/wys. 198/gł. 51 cm  
J63





1 **VELV81L** Witryna

2 **VELT13** Szafka RTV

3 **VELV62** Witryna

4 **VELS82** Szafa ubraniowa

5 **VELK36** Komoda

6 **LNTT32** Stolik okolicznościowy



**LNTT32, stolik okolicznościowy**  
szer. 110/wys. 45/gł. 60 cm  
D47

**LNTT46, stół rozkładany**  
szer. 160 (207)/wys. 73/gł. 90 cm  
D47



DCP

MET

**JUMP (KR0079), krzesło**  
szer. 44/wys. 104/gł. 59 cm



★ <30 lm

**IZ14-916**  
zestaw klips LED 4-punktowy  
(kolor światła: białe zimne)



★ <30 lm

**IZ16-916**  
zestaw klips LED 6-punktowy  
(kolor światła: białe zimne)






# YOOP

POMYSŁOWE DETALE


Charakterystyczna forma tego zestawu odznacza się nietypowo ściętymi bocznymi krawędziami korpusów i nóżek stolika. Połączenie dekorów: Dąb Sonoma i Szary Antracyt tworzy oryginalny zestaw. Ergonomiczne uchwyty dopasowane do kształtu dłoni zapewniają wygodę otwierania szafek i szuflad, atrakcyjnie prezentując się na tle frontów.

## DEKOR:



### Q41

korpus:  
Dąb Sonoma  
front:  
Dąb Sonoma/Szary Antracyt



**Oświetlenie szklanych półek**  
witryn dostępne opcjonalnie.



**Bezpieczne w użytkowaniu uchwyty**  
w kolorze aluminium.



**Charakterystyczny wzór** brył  
uzyskano poprzez zastosowanie  
bocznych „ścięć” korpusu.







1 YPV71 Witryna

2 YPB02 Półka wisząca

3 YPT13 Szafka RTV

4 YPV52 Witryna


5 YPK26 Komoda

6 YPT01 Stolik okolicznościowy





DEKOR:



**Q41**  
korpus:  
Dąb Sonoma  
front:  
Dąb Sonoma/Szary Antracyt



**YPB02, półka wisząca**  
szer. 143/wys. 29/gł. 24 cm  
Q41



**YPB01, półka wisząca**  
szer. 65/wys. 19/gł. 24 cm  
Q41



**YPT13, szafka RTV**  
szer. 148/wys. 38/gł. 52 cm  
Q41



**YPB21, biurko**  
szer. 130/wys. 74/gł. 58 cm  
Q41

opcjonalnie oświetlenie IZ12



**YPV52, witryna**  
szer. 94/wys. 156/gł. 41 cm  
Q41



**YPR71, regał z drzwiami**  
szer. 59/wys. 194/gł. 41 cm  
Q41

opcjonalnie oświetlenie IZ13



**YPV71, witryna**  
szer. 59/wys. 194/gł. 41 cm  
Q41



**YPS71, bielizniarka**  
szer. 59/wys. 194/gł. 41 cm  
Q41

Wymagany wkład NX29 lub NX20  
oraz materac o pow. 90x200 cm



**YPK02, szafka nocna**  
szer. 54/wys. 44/gł. 41 cm  
Q41



**YPL09, stelaż łóżka**  
szer. 95/wys. 81/gł. 206 cm,  
Q41



**NX20, wkład sprężynujący**  
szer. 90/wys. 6/gł. 200 cm



**NX29, wkład listewkowy**  
szer. 90/wys. 2/gł. 200 cm



**YPK24, komoda**  
szer. 94/wys. 82/gł. 41 cm  
Q41



**YPK23, komoda**  
szer. 94/wys. 82/gł. 41 cm  
Q41



**YPK26, komoda**  
szer. 133/wys. 82/gł. 41 cm  
Q41



**YPS82, szafa ubraniowa**  
szer. 94/wys. 194/gł. 58 cm  
Q41



**YPS92, szafa ubraniowa narożna**  
szer. 97/wys. 194/gł. 97 cm  
Q41



**YPS83, szafa ubraniowa**  
szer. 133/wys. 194/gł. 58 cm  
Q41



**YPT01, stolik okolicznościowy**  
szer. 110/wys. 55/gł. 70 cm  
Q41



☀ <30 lm  
**IZ12-916**  
zestaw klips LED 2-punktowy  
(kolor światła: białe zimne)



☀ <30 lm  
**IZ13-916**  
zestaw klips LED 3-punktowy  
(kolor światła: białe zimne)







# DEKORACJE

**AZ-CE-713, wazon ceramiczny** wym. 16/11/23 cm



**AZ-CE-735, wazon ceramiczny** wym. 9/9/30 cm



**AZ-OB-132, ramka do zdjęć** wym. 20 x 26 cm



**AZ-CE-731, patera ceramiczna** wym. 41/7/15 cm



**AZ-CE-701, świecznik ceramiczny** wym. 9/7/11 cm



**AZ-LA-305, lampa ceramiczna** wym. 28/28/43 cm



**AZ-LA-324, lampa ceramiczna** wym. 58/29/44 cm



**AZ-OB-109, obraz** wym. 42 x 52 cm



**AZ-CE-669, wazon ceramiczny** wym. 13/13/25 cm








**Nowość**

# BELLEVUE

LUKSUS W SYPIALNI

Sypialnia BELLEVUE nadaje wnętrzu elegancji i wprowadza klimat luksusu. Efekt ten uzyskano dzięki połączeniu ciemnych dekorów Dąb Szlachetny i Dąb Czarny oraz pionowemu oświetleniu zamontowanemu w wezglowiu łóżka. Warto zwrócić uwagę na nietypową konstrukcję łóżka i szafek nocnych. Praktycznym i estetycznym rozwiązaniem są elementy tapicerowane na wezglowiu łóżka i ławeczce, wykonane z czarnej ekoskóry. Elegancka, przestronna szafa z przesuwanymi drzwiami pomieści garderobę całej rodziny, a oryginalna komoda z półkami na książki będzie elementem dopełniającym wystrój sypialni.

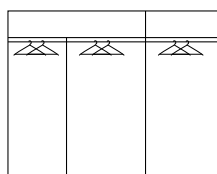
## DEKORY:



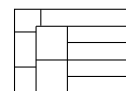
**N09**  
korpus:  
Dąb Szlachetny  
front:  
Dąb Czarny/Dąb Szlachetny



**D48**  
korpus:  
Dąb Czarny



**BLQS128E1, szafa ubraniowa**  
szer. 270/wys. 210/gł. 61 cm  
N09



**BLQK351L, komoda lewa**  
szer. 161/wys. 107/gł. 43 cm  
N09



**DMRZ01, listwa okalająca**  
szer. 281/wys. 215/gł. 20 cm  
D48

oświetlenie w standardzie 



**DMRZ01B, listwa okalająca z oświetleniem**  
szer. 281/wys. 215/gł. 22 cm  
D48



- 1 **BLQL161B** Łóżko z szafkami nocnymi
- 2 **BLQT021** Ławka ze schowkiem
- 3 **BLQK351L** Komoda
- 4 **BLQS128E1** Szafa ubraniowa
- 5 **DMRZ01B** Listwa okalająca z oświetleniem

opcjonalnie oświetlenie IZLED23P02



Wymagany wkład NX16  
oraz materac o pow. 160x200 cm

**BLQL161B, stelaż łóżka z szafkami nocnymi**  
szer. 285/wys. 97/gł. 209 cm  
N09



**BLQT021, ławka ze schowkiem**  
szer. 165/wys. 56/gł. 37 cm  
N09



**NX16, wkład sprężynujący**  
szer. 160/wys. 6/gł. 200 cm

A++


**IZLED23P02**  
oświetlenie łóżka - kpl. 2 szt.  
(kolor światła: białe zimne)



**TWTK24, komoda wewnętrzna szafy**  
szer. 99/wys. 71/gł. 40 cm  
A06 (szary)



**TWTK23, komoda wewnętrzna szafy**  
szer. 51/wys. 71/gł. 40 cm  
A06 (szary)



**DMRD12, komplet 3 półek do szafy**  
szer. 48/wys. 42/gł. 2 cm  
A06 (szary)



**WNND92, komplet 3 półek do szafy**  
szer. 108/wys. 42/gł. 2 cm  
A06 (szary)



**IZH02, hamulec do drzwi szafy**  
szer. 18/wys. 2/gł. 6 cm





# HELEN


DWA OBLICZA

Sypialnia to miejsce, które zazwyczaj chronimy przed światem zewnętrznym. Nie oznacza to jednak, że nie warto wyposażać jej w nietuzinkowe meble. Prezentowany system oferuje proste moduły, ale w ciekawych konfiguracjach kolorystycznych. Niekonwencjonalna dwubarwność tych mebli jest ich znakiem rozpoznawczym i nada wyrazistości nawet najmniejszej sypialni.



**HLNK26, komoda**  
szer. 130/wys. 91/gł. 38 cm  
M45M, Q31F

## DEKORY:



**M45M**  
korpus:  
Orzech włoski  
front:  
Orzech włoski/  
Czarny uni mat



**Q31F**  
korpus:  
Dąb Sonoma  
front:  
Dąb Sonoma  
Dąb Denver



**HLNS84, szafa ubraniowa**  
szer. 228/wys. 213/gł. 59 cm  
M45M, Q31F

Wymagany wkład NX16 lub NX26  
oraz materac o pow. 160x200 cm



**HLNL161ST, stelaż łóżka z szafkami nocnymi**  
szer. 259/wys. 85/gł. 204 cm,  
M45M, Q31F



**1 HLNS84** Szafa ubraniowa

**2 HLNK26** Komoda

**3 HLNL161ST** Łóżko z szafkami nocnymi

Wymagany wkład 2x NX20  
oraz materac o pow. 180x200 cm



**HLNL18ST, stelaż łóżka z szafkami nocnymi**  
szer. 279/wys. 85/gł. 204 cm,  
M45M



**NX16, wkład sprężynujący**  
szer. 160/wys. 6/gł. 200 cm



**NX26, wkład listwkowy**  
szer. 160/wys. 2/gł. 200 cm



**NX20, wkład sprężynujący**  
szer. 90/wys. 6/gł. 200 cm





# MALVAGIO

ROMANTYCZNA NATURALNOŚĆ

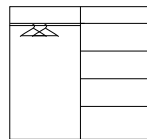
Proste, linearne uchwyty doskonale prezentują się na tle beżowych, błyszczących frontów szafy, w której lustro otacza pogrubiona listwa w dębowym odcieniu. Wezłowie solidnego łóżka o prostej ramie oraz praktyczne szafki nocne efektownie dopełniają ten nowoczesny i intrygujący zestaw o niewątpliwych walorach użytkowych.

## DEKOR:



### T15

korpus:  
Dąb Antyczny  
front:  
Beżowy Połysk / Dąb Antyczny



**MLVS84S, szafa ubraniowa**  
szer. 242/wys. 220/gł. 59 cm  
T15



**MLVK26, komoda**  
szer. 130/wys. 93/gł. 34 cm  
T15



**1 MLVK02** Szafka nocna

**2 MLVL162** Łóżko

**3 MLVS84S** Szafa ubraniowa

Wymagany wkład NX16 lub NX26  
oraz materac o pow. 160x200 cm



**NX16, wkład sprężynujący**  
szer. 160/wys. 6/gł. 200 cm



**MLVL162, stelaż łóżka**  
szer. 167/wys. 80/gł. 206 cm  
T15



**NX26, wkład listewkowy**  
szer. 160/wys. 2/gł. 200 cm



**MLVK02, szafka nocna**  
szer. 50/wys. 40/gł. 35 cm  
T15





# ROXETTE

Z POTRZEBY PIĘKNA

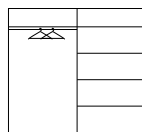
Połyskujące białe fronty zestawione z elementami w odcieniu ciemnego dębu o wyrazistym rysunku usłojenia dają wrażenie niemal klasycznej harmonii. Ciekawym pomysłem jest także szeroka rama otaczająca całą szafę, z którą koresponduje forma wezglowia łóżka. Originalna komoda połączona z otwartymi półkami oraz praktyczne szafki nocne ułatwią wykreowanie nietypowej przestrzeni.




**RXTK35L, komoda lewa**  
szer. 161/wys. 109/gł. 42 cm  
P21



**RXTS841, szafa ubraniowa**  
szer. 242/wys. 220/gł. 59 cm  
P21



DEKOR:



**P21**  
korpus:  
Dąb Antyczny/Biały połysk  
front:  
Dąb Antyczny/Biały połysk



Wymagany wkład NX24 lub NX15  
oraz materac o pow. 140x200 cm



**RXTL142, stelaż łóżka**  
szer. 147/wys. 80/gł. 206 cm  
P21



**1** RXTK35L Komoda

**2** RXTS841 Szafa ubraniowa

**3** RXTL162 Łóżko

**4** RXTK021 Szafka nocna

Wymagany wkład NX16 lub NX26  
oraz materac o pow. 160x200 cm



**RXTL162, stelaż łóżka**  
szer. 167/wys. 80/gł. 206 cm  
P21



**RXTK021, szafka nocna**  
szer. 50/wys. 38/gł. 35 cm  
P21



**NX15, wkład sprężynujący**  
szer. 140/wys. 6/gł. 200 cm



**NX16, wkład sprężynujący**  
szer. 160/wys. 6/gł. 200 cm



**NX24, wkład listewkowy**  
szer. 140/wys. 2/gł. 200 cm



**NX26, wkład listewkowy**  
szer. 160/wys. 2/gł. 200 cm





# LACE

MODNIE I ORYGINALNIE

W kolekcji uwagę zwracają duże, szerokie uchwyty, efektownie prezentujące się na białych frontach. Ich kształt został zaprojektowany z myślą o bezpieczeństwie użytkownika przez najmłodszych. Listwy boczne brył przechodzą w charakterystyczną nóżkę, nadając meblom oryginalną formę. Warto jeszcze wspomnieć o praktycznym modelu łóżka z wysuwaną szufladą na pościel (dostępną opcjonalnie) oraz oryginalnemu oświetleniu półek w regale.

## DEKORY:



### C34

korpus:  
Dąb Sonoma  
front:  
Dąb Sonoma/Biały




### Q54

korpus:  
Dąb Sonoma/Biały



### D30

korpus:  
Dąb Sonoma  
front:  
Dąb Sonoma



**Ergonomiczny kształt**  
uchwytów.



Oryginalnie **podświetlane**  
wnętrze regału.



**Pojemne szuflady** bez trudu  
pomieszczą dziecięce przybory.







1 **LCXK23** Komoda

2 **LCXR71B** Regał \*

3 **LCXB01** Półka wisząca

4 **LCXB21** Biurko

5 **LCXS82** Szafa ubraniowa \*

6 **LCXL091** Łóżko

7 **LCXL011** Szuflada do łóżka

8 **LCXK01** Szafka nocna






## DEKORY:



**C34**  
korpus:  
Dąb Sonoma  
front:  
Dąb Sonoma/Biały



**Q54**  
korpus:  
Dąb Sonoma/Biały



**D30**  
korpus:  
Dąb Sonoma  
front:  
Dąb Sonoma



**LCXB01, półka wisząca**  
szer. 110/wys. 25/gł. 22 cm  
Q54



**LCXB21, biurko**  
szer. 120/wys. 74/gł. 60 cm  
C34



**LCXK23, komoda**  
szer. 96/wys. 98/gł. 41 cm  
C34



**LCXK35, komoda**  
szer. 96/wys. 121/gł. 41 cm  
C34



**LCXR71, regał lewy/prawy**  
szer. 61/wys. 193/gł. 41 cm  
D30



**LCXR71B, regał lewy/prawy**  
szer. 61/wys. 193/gł. 41 cm  
D30  
oświetlenie w standardzie  
A+



**LCXS71, bielizniarka lewa/prawa**  
szer. 61/wys. 193/gł. 41 cm  
C34



**LCXK01, szafka nocna**  
szer. 61/wys. 44/gł. 41 cm  
C34

Wymagany wkład NX20  
oraz materac o pow. 90x200 cm



**LCXL091, stelaż łóżka**  
szer. 95/wys. 86/gł. 206 cm  
C34



**NX20, wkład sprężynujący**  
szer. 90/wys. 6/gł. 200 cm



**LCXL011, szuflada na rolkach do łóżka**  
szer. 124/wys. 23/gł. 46 cm  
C34



**LCXS82, szafa ubraniowa**  
szer. 96/wys. 193/gł. 52 cm  
C34



**LCXS89, szafa ubraniowa narożna**  
szer. 103/wys. 193/gł. 103 cm  
C34







# LIBELLE

KRAINA ŁADU I PORZĄDKU

Połączenie ascetycznej bieli z szarością, przełamane intensywnym fioletem zastosowanym na uchwytach, tworzy niepowtarzalną kompozycję kolorystyczną. Dzięki segmentowej konstrukcji frontów uzyskano ciekawy efekt symetrycznej kraty, który wprowadza ład i optycznie porządkuje wnętrze.

## DEKORY:



**P83**

korpus:  
Szary Mat  
front:  
Biały/Fioletowy



**U02**

korpus:  
Szary Mat



**Segmentowa konstrukcja frontów**  
optycznie porządkuje wnętrze.



**Praktyczny w użytkowaniu ciemny**  
blat biurka.



**Frezowane uchwyty** w kolorze  
fioletu.





1 **LBLS82** Szafa ubraniowa\*

2 **LBLL09** Łóżko

3 **LBLL01** Szuflada do łóżka

4 **LBK02** Szafka nocna

5 **LBRL81** Regał\*

6 **LBBL01** Półka wisząca

7 **LBTL21** Biurko\*

8 **LBK34** Komoda\*





DEKORY:




**P83**  
korpus:  
Szary Mat  
front:  
Biały/Fioletowy



**U02**  
korpus:  
Szary Mat



**LBLB01, półka wisząca**  
szer. 140/wys. 26/gł. 25 cm  
U02



**LBLT12, szafka RTV lewa/prawa**  
szer. 158/wys. 50/gł. 41 cm  
P83



**LBLK34, komoda**  
szer. 80/wys. 95/gł. 41 cm  
P83



**LBLK40, szafka**  
szer. 90/wys. 120/gł. 41 cm  
P83



**NX20, wkład sprężynujący**  
szer. 90/wys. 6/gł. 200 cm



**LBLL01, szuflada do łóżka**  
szer. 144/wys. 21/gł. 43 cm  
P83

Wymagany wkład NX20  
oraz materac o pow. 90x200 cm




**LBLL09, stelaż łóżka**  
szer. 95/wys. 77/gł. 210 cm  
P83



**LBLLK02, szafka nocna**  
szer. 50/wys. 37/gł. 41 cm  
P83




**LBLLR81, regał**  
szer. 55/wys. 197/gł. 41 cm  
P83



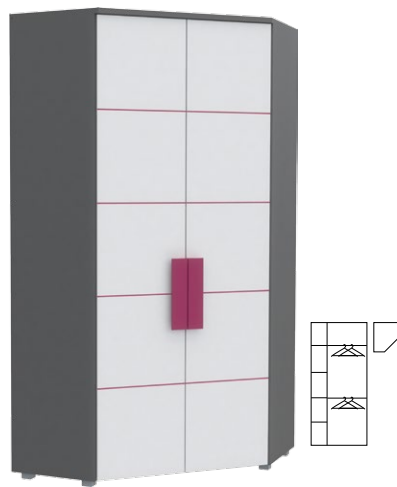
**LBLK43, szafka**  
szer. 135/wys. 120/gł. 41 cm  
P83




**LBLT21, biurko**  
szer. 110/wys. 75/gł. 60 cm  
P83



**LBLR82, regał**  
szer. 90/wys. 197/gł. 41 cm  
P83



**LBLS89, szafa ubraniowa narożna**  
szer. 97/wys. 197/gł. 97 cm  
P83



**LBLS82, szafa ubraniowa**  
szer. 91/wys. 201/gł. 58 cm  
P83







# WINNIE


NIEPRZEMIJAJĄCA ESTETYKA

Minimalistyczne wzornictwo tego zestawu nie traci na aktualności od wielu lat i powinno zadowolić każdego użytkownika bez względu na jego wiek i płeć. Połączenie dębowego dekoru z bielą dodaje poszczególnym meblom lekkości i wyrazistości. Praktycznym rozwiązaniem, na które warto zwrócić uwagę, jest łóżko z dwoma szufladami i funkcjonalnym schowkiem na pościel lub ulubione drobiazgi.

## DEKORY:



**Q45**  
korpus:  
Dąb Sonoma  
front:  
Dąb Sonoma/Biały



**Q36**  
korpus:  
Dąb Sonoma  
front:  
Biały



**WNK431, komoda**  
szer. 80/wys. 93/gł. 35 cm  
Q36



**WNK26, komoda**  
szer. 130/wys. 93/gł. 38 cm  
Q45



**EMLB08, półka wisząca**  
szer. 80/wys. 18/gł. 26 cm  
Q36



**WNB935, biurko**  
szer. 110/wys. 76/gł. 60 cm  
Q36



**WNR82, regał**  
szer. 60/wys. 189/gł. 35 cm  
Q36



- 1 **WNK08** Szafka nocna
- 2 **WNL09** Łóżko
- 3 **WNS92** Szafa ubraniowa\*
- 4 **WNR82** Regał
- 5 **EMLB08** Półka wisząca
- 6 **WNB935** Biurko\*
- 7 **WNK431** Komoda



**WNS92, szafa ubraniowa**  
szer. 80/wys. 189/gł. 53 cm  
Q45



**WNK08, szafka nocna**  
szer. 38/wys. 39/gł. 35 cm  
Q36



**NX20, wkład sprężynujący**  
szer. 90/wys. 6/gł. 200 cm

Wymagany wkład NX20  
oraz materac o pow. 90x200 cm



**WNL09, stelaż łóżka**  
szer. 96/wys. 65/gł. 206 cm,  
Q36





# NAKLEJKI

## AZ-DE-444, zestaw naklejek na meble BOY RULES

skater wym. 43/55 cm

zakaz wym. 43/43 cm

napis wym. 43/14 cm

deska wym. 43/24 cm



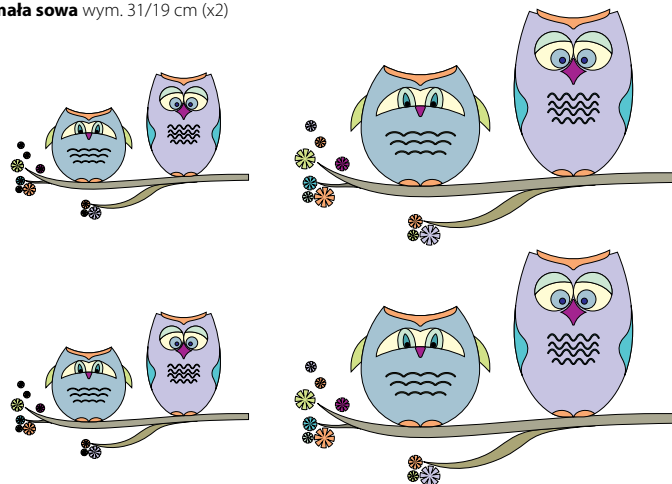
MY ROOM  
MY RULES



## AZ-DE-446, zestaw naklejek na meble SOWY

duża sowa wym. 43/27 cm (x2)

mała sowa wym. 31/19 cm (x2)



## AZ-DE-447, zestaw naklejek na meble STWORAKI

lis wym. 45/30 cm

borsuk wym. 38/33 cm

kret wym. 45/26 cm


zając wym. 45/44 cm



## AZ-DE-445, zestaw naklejek na meble JEŻE

duży jeż wym. 41/21 cm (x2)

mały jeż wym. 26/14 cm (x2)







# NIKO ForQuick

LEKKOŚĆ FORMY

Niko to ekonomiczna propozycja umożliwiająca wyposażenie większości pomieszczeń mieszkania i biura. Uniwersalna kolorystyka oraz proste formy brył pozostawiają dużą swobodę dla zastosowania dodatków dekoracyjnych w różnej stylistyce i kolorystyce.

## DEKORY:



### N28F/T19F

korpus:  
Dąb Piaskowy  
front:  
Biały



### D41F

korpus:  
Dąb Piaskowy



### D30F

korpus:  
Dąb Sonoma  
front:  
Dąb Sonoma



**Uniwersalne wzornictwo**  
i proste formy brył.



**Delikatne, dwupunktowe uchwyty**  
w kolorze aluminium.



**Praktyczna szafka RTV**  
z uchylnymi drzwiczkami.







1 **CPLK14N** Komoda

2 **NIKK35** Komoda

3 **NIKS84** Szafa ubraniowa

4 **CPLP10** Półka wisząca

5 **CPLT12N** Szafka RTV






## DEKORY:



**N28F/T19F**  
korpus:  
Dąb Piaskowy  
front:  
Biały



**D41F**  
korpus:  
Dąb Piaskowy



**D30F**  
korpus:  
Dąb Sonoma  
front:  
Dąb Sonoma



**CPLP10 półka wisząca**  
szer. 110/wys. 10/gł. 23 cm  
D30F, D41F



**CPLT12N, szafka RTV**  
szer. 110/wys. 40/gł. 41 cm  
D30F, N28F



**CPLB21N, biurko**  
szer. 110/wys. 73/gł. 52 cm  
D30F, N28F



**NIKR70, regał**  
szer. 50/wys. 181/gł. 29 cm  
D30F, D41F



**NIKR71, regał z drzwiami**  
szer. 50/wys. 181/gł. 29 cm  
D30F, N28F



**NIKS80, szafa ubraniowa**  
szer. 82/wys. 185/gł. 53 cm  
D30F, N28F



**NIKD04, przedpokój**  
szer. 111/wys. 182/gł. 30 cm  
D30F, T19F



**NIKD03, przedpokój**  
szer. 90/wys. 187/gł. 30 cm  
D30F, N28F



**NIKD311, szafka na buty**  
szer. 60/wys. 127/gł. 20 cm  
D30F, N28F



**NIKD321, szafka na buty**  
szer. 85/wys. 127/gł. 20 cm  
D30F, N28F



**CPLK14N, komoda**  
szer. 50/wys. 82/gł. 29 cm  
D30F, N28F



**NIKK33, komoda**  
szer. 60/wys. 82/gł. 29 cm  
D30F, N28F



**NIKK34, komoda**  
szer. 90/wys. 82/gł. 29 cm  
D30F, N28F



**NIKK35, komoda**  
szer. 110/wys. 82/gł. 29 cm  
D30F, N28F



**NIKS81, szafa ubraniowa**  
szer. 82/wys. 185/gł. 53 cm  
D30F, N28F



**NIKS82, szafa ubraniowa**  
szer. 123/wys. 185/gł. 53 cm  
D30F, N28F



**NIKS84, szafa ubraniowa**  
szer. 123/wys. 185/gł. 53 cm  
D30F, N28F



**NIKN82, nadstawka**  
nad NIKS80, NIKS81  
szer. 82/wys. 43/gł. 53 cm  
D30F, N28F



**NIKN83, nadstawka**  
nad NIKS82, NIKS84  
szer. 123/wys. 43/gł. 53 cm  
D30F, N28F








# CADIXO ForQuick

NA WSZYSTKO JEST MIEJSCE

Cadixo to system funkcjonalnych szaf przeznaczonych do wielu pomieszczeń mieszkalnych, dostosowany do różnych potrzeb klientów. W ofercie dostępnych jest 6 rodzajów szaf w różnych rozmiarach, w dwóch konfiguracjach kolorystycznych. W zależności od modelu, szafy zostały dodatkowo wyposażone w szuflady, lustra czy listwy wykończeniowe.

## DEKORY:



**D30**  
korpus:  
Dąb Sonoma  
front:  
Dąb Sonoma



**P95F\***  
korpus:  
Dąb Piaskowy  
front:  
Biały Połysk



**D41\***  
korpus:  
Dąb Piaskowy



**CDXZ01, listwa wykończeniowa**  
szer. 50/wys. 4/gł. 12 cm  
D30, D41



**CDXZ02, listwa wykończeniowa**  
szer. 51/wys. 4/gł. 12 cm  
D30, D41



**CDXZ03, listwa wykończeniowa**  
szer. 67/wys. 4/gł. 9 cm  
D30, D41



**CDXZ04, listwa wykończeniowa**  
szer. 101/wys. 4/gł. 12 cm  
D30, D41



**CDXZ80, listwy wykończeniowe**  
(kpl. 2 szt.)  
szer. 4/wys. 216/gł. 12 cm  
D30, D41



**CDXS81, szafa ubraniowa**  
szer. 51/wys. 213/gł. 59 cm  
D30, P95F  
pasujące listwy wykończeniowe:  
CDXZ80, CDXZ02



**CDXS82, szafa ubraniowa**  
szer. 101/wys. 213/gł. 59 cm  
D30, P95F  
pasujące listwy wykończeniowe:  
CDXZ80, CDXZ04



**CDXS87, szafa ubraniowa**  
szer. 101/wys. 213/gł. 59 cm  
D30, P95F  
pasujące listwy wykończeniowe:  
CDXZ80, CDXZ04



**CDXS91, szafa ubraniowa narożna**  
szer. 94/wys. 213/gł. 94 cm  
D30, P95F  
pasujące listwy wykończeniowe:  
CDXZ80, CDXZ03



**CDXS83S, szafa ubraniowa**  
szer. 151/wys. 213/gł. 59 cm  
D30, P95F  
pasujące listwy wykończeniowe:  
CDXZ80, CDXZ01, CDXZ04

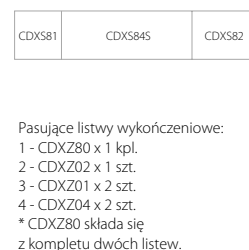
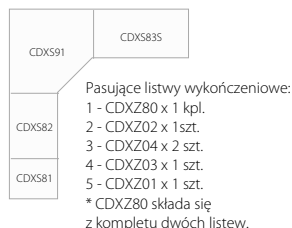
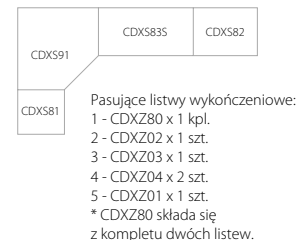
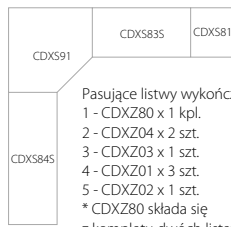


**CDXS84S, szafa ubraniowa**  
szer. 200/wys. 213/gł. 59 cm  
D30, P95F  
pasujące listwy wykończeniowe:  
CDXZ80, CDXZ01 x 2, CDXZ04



**1** CDXS81 Szafa ubraniowa    **2** CDXS82 Szafa ubraniowa    **3** CDXS91 Szafa ubraniowa narożna    **4** CDXS835 Szafa ubraniowa

Proponowane układy szaf Cadixo:







# CHELSEA

DEKOR:



**D30F**  
korpus:  
Dąb Sonoma  
front:  
Dąb Sonoma



**CHLK23, komoda**  
szer. 77/wys. 80/gł. 42 cm  
D30F



**CHLK24, komoda**  
szer. 110/wys. 80/gł. 42 cm  
D30F



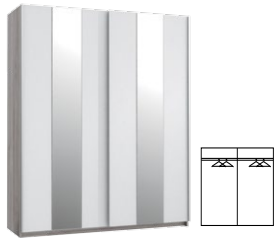
**CHLK26, komoda**  
szer. 154/wys. 80/gł. 42 cm  
D30F



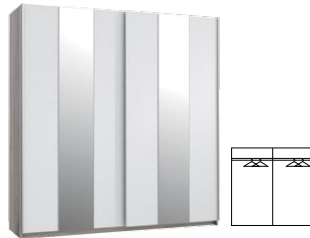
**CHLK45, komoda**  
szer. 77/wys. 128/gł. 42 cm  
D30F



# LINDO **Nowość**



**LDNS823V1, szafa ubraniowa**  
szer. 170/wys. 210/gł. 61 cm  
P95F



**LDNS323V1, szafa ubraniowa**  
szer. 200/wys. 210/gł. 61 cm  
P95F



**RDNZ02, listwa okalająca do LDNS823V1**  
szer. 181/wys. 215/gł. 20 cm  
D41



**RDNZ02B, listwa okalająca do LDNS823V1**  
szer. 181/wys. 215/gł. 22 cm  
D41

## DEKORY:



**P95F**  
korpus:  
Dąb Piaskowy  
front:  
Dąb Piaskowy/Biały Połysk



**D41**  
korpus:  
Dąb Piaskowy



**IZH02, hamulec do drzwi szafy**  
szer. 18/wys. 2/gł. 6 cm



**TWTK23, komoda wewnętrzna szafy**  
szer. 51/wys. 71/gł. 40 cm  
A06 (szary)



**DMRD82, komplet 3 półek do LDNS823V1**  
szer. 83/wys. 42/gł. 2 cm  
A06 (szary)



**STDD32, komplet 3 półek do LDNS323V1**  
szer. 98/wys. 42/gł. 2 cm  
A06 (szary)



**STDZ01, listwa okalająca do LDNS323V1**  
szer. 211/wys. 215/gł. 20 cm  
D41



**STDZ01B, listwa okalająca do LDNS323V1**  
szer. 211/wys. 215/gł. 22 cm  
D41

# DREAMER **Nowość**



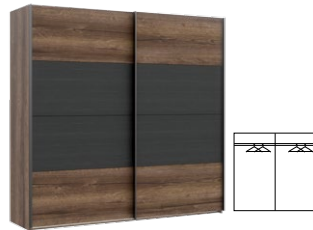
**N09**  
korpus:  
Dąb Szlachetny  
front:  
Dąb Szlachetny/Dąb Czarny



**D53**  
korpus:  
Dąb Szlachetny



**RMRS824E1, szafa ubraniowa**  
szer. 170/wys. 210/gł. 61 cm  
N09



**RMRS324E1, szafa ubraniowa**  
szer. 200/wys. 210/gł. 61 cm  
N09



**RDNZ02, listwa okalająca do RMRS824E1**  
szer. 181/wys. 215/gł. 20 cm  
D53



**RDNZ02B, listwa okalająca do RMRS824E1**  
szer. 181/wys. 215/gł. 22 cm  
D53



**IZH02, hamulec do drzwi szafy**  
szer. 18/wys. 2/gł. 6 cm



**TWTK23, komoda wewnętrzna szafy**  
szer. 51/wys. 71/gł. 40 cm  
A06 (szary)



**DMRD82, komplet 3 półek do RMRS824E1**  
szer. 83/wys. 42/gł. 2 cm  
A06 (szary)



**STDD32, komplet 3 półek do RMRS324E1**  
szer. 98/wys. 42/gł. 2 cm  
A06 (szary)



**STDZ01, listwa okalająca do RMRS324E1**  
szer. 211/wys. 215/gł. 20 cm  
D53



**STDZ01B, listwa okalająca do RMRS324E1**  
szer. 211/wys. 215/gł. 22 cm  
D53



# STOŁY I KRZESŁA

## ZESTAW IDEALNY

Dobrze przyrządzony posiłek wymaga należytej oprawy i odpowiedniego otoczenia, dlatego tak ważne jest, by w jadalni stworzyć wyjątkową atmosferę. Pozwoli ona delektować się jedzeniem zarówno w gronie najbliższych domowników, jak i podczas wystawnego przyjęcia.



**AXDT41, stół rozkładany**  
szer. 160 (200)/wys. 73/gł. 90 cm  
D47



**ST0082 (PECCATO), stół rozkładany**  
szer. 160 (200)/wys. 78/gł. 90 cm  
D43  
dostępny również w dekorach: 515, D18



**ART30, stół rozkładany**  
szer. 160 (200)/wys. 75/gł. 90 cm  
497



**KSMT40, stół rozkładany**  
szer. 160 (205)/wys. 75/gł. 90 cm  
D43



**WLT17, stół rozkładany**  
szer. 120 (167)/wys. 75/gł. 90 cm  
D39  
dostępny również w dekorze D30



**WLT16, stół rozkładany**  
szer. 160 (207)/wys. 75/gł. 90 cm  
D14  
dostępny również w dekorach: D18, D23



**FLOT16, stół rozkładany**  
szer. 160 (207)/wys. 73/gł. 90 cm  
P50  
dostępny również w dekorze D30



**LTST16, stół rozkładany**  
szer. 160 (207)/wys. 75/gł. 90 cm  
D30



**LNTT46, stół rozkładany**  
szer. 160 (207)/wys. 73/gł. 90 cm  
D36  
dostępny również w dekorze D47



**ALCT44, stół rozkładany**  
szer. 160 (207)/wys. 76/gł. 90 cm  
D53



**LATT44, stół rozkładany**  
szer. 160 (207)/wys. 76/gł. 90 cm  
N31



**EST45, stół rozkładany**  
szer. 90 (180)/wys. 76/gł. 90 cm  
D30  
dostępny również w dekorach: D39, D41, D47, D53



**EST42, stół rozkładany**  
szer. 160 (200)/wys. 77/gł. 90 cm  
C50  
dostępny również w dekorach: D30, D39



**DURT84, stół rozkładany**  
szer. 160 (200)/wys. 77/gł. 90 cm  
T75



**XELT16, stół rozkładany**  
szer. 160 (207)/wys. 75/gł. 90 cm  
J33  
dostępny również w dekorach: D30, D60



**SNUG, krzesło**  
KR0069-MET-U08BL  
szer. 44/wys. 89/gł. 55 cm



**ALERTE, krzesło**  
KR0070-MET-110RED  
szer. 44/wys. 89/gł. 56 cm



**ALERTE, krzesło**  
KR0070-MET-LWD  
szer. 44/wys. 89/gł. 56 cm



**IMAM, krzesło**  
KR0068-MET-Z19BU  
szer. 44/wys. 87/gł. 56 cm



**IMAM, krzesło**  
KR0068-MET-U02GR  
szer. 44/wys. 87/gł. 56 cm



**CEDRO, krzesło**  
KR0071-MET-Z11GN  
szer. 44/wys. 88/gł. 52 cm



**CEDRO, krzesło**  
KR0071-MET-DWD  
szer. 44/wys. 88/gł. 52 cm



**GRIND, krzesło**  
KR0078-MET-U12B  
szer. 47/wys. 100/gł. 62 cm



**JUMP, krzesło**  
KR0079-MET-DCP  
szer. 44/wys. 104/gł. 59 cm



**LIGURIA, krzesło**  
KR0080-MET-U02GR  
szer. 46/wys. 102/gł. 57 cm



**CRUEL, krzesło**  
KR0075-196-U12B  
szer. 49/wys. 88/gł. 63 cm



**MAGOS, krzesło**  
KR0067-196-DBWN  
szer. 45/wys. 106/gł. 64 cm



**MAGOS, krzesło**  
KR0067-196-C705  
szer. 45/wys. 106/gł. 64 cm



**RIPOSO, krzesło**  
KR0049-RWL-C705  
szer. 47/wys. 99/gł. 59 cm



**RIPOSO, krzesło**  
KR0049-196-C705  
szer. 47/wys. 99/gł. 59 cm



**RIPOSO, krzesło**  
KR0049-RWL-DBWN  
szer. 47/wys. 99/gł. 59 cm



**RIPOSO, krzesło**  
KR0049-196-DBWN  
szer. 47/wys. 99/gł. 59 cm



**LONE, krzesło**  
KR0060-196-C705  
szer. 47/wys. 106/gł. 64 cm



**HITCH, krzesło**  
KR0058-196-FBLC  
szer. 45/wys. 106/gł. 55 cm



**MOCA, krzesło**  
KR0048-196-C705  
szer. 43/wys. 104/gł. 58 cm



**MOCA, krzesło**  
KR0048-RWL-C705  
szer. 43/wys. 104/gł. 58 cm



**MOCA, krzesło**  
KR0048-196-DBWN  
szer. 43/wys. 104/gł. 58 cm



**MOCA, krzesło**  
KR0048-RWL-DBWN  
szer. 43/wys. 104/gł. 58 cm



**BIM, krzesło**  
KR0040-196-C705  
szer. 47/wys. 96/gł. 58 cm



**BIM, krzesło**  
KR0040-RWL-C705  
szer. 47/wys. 96/gł. 58 cm



**BIM, krzesło**  
KR0040-196-DBWN  
szer. 47/wys. 96/gł. 58 cm



**CEZARO, krzesło**  
KR0066-H43-ECRU  
szer. 50/wys. 106/gł. 67 cm



**PECCATO, krzesło**  
KR0082-515-FD18  
szer. 46/wys. 100/gł. 53 cm



**PECCATO, krzesło**  
KR0082-D18-SHB  
szer. 46/wys. 100/gł. 53 cm



**PECCATO, krzesło**  
KR0082-D43-DGR  
szer. 46/wys. 100/gł. 53 cm



**GAMBLER, krzesło**  
KR0072-D30-DCP  
szer. 48/wys. 107/gł. 71 cm



**CARMESINO, krzesło**  
KR0073-196-VFGP  
szer. 57/wys. 95/gł. 61 cm





# MULTIFORTE

## PRZEPIS NA DOBRĄ KUCHNIĘ

System mebli kuchennych „Multiforte” to propozycja dla osób pragnących samodzielnie decydować o aranżacji własnej kuchni. Wystarczy tylko wybrać jeden z dwóch oferowanych wariantów kolorystycznych i można być pewnym, że uzyskamy estetyczne i funkcjonalne wnętrza. Wszystkich domowych projektantów ucieszy możliwość wypróbowania własnych umiejętności – dosłownie w jeden dzień i to za bardzo rozsądną cenę.

Na zdjęciu: kuchnia w dekorze Y70 (Biały/Biały Połysk)



**Pojemne szuflady** typu Metabox o głębokości 50 cm.



Uchylne fronty z **podnośnikami pneumatycznymi**.



**Trwałe blaty** o grubości 38 mm, **metalowe uchwyty** wykonane ze stali szlachetnej.





Na zdjęciu: kuchnia w dekorze Q87 (Dąb Sonoma/Biały Połysk)





# NOBILIA

WYJĄTKOWY SMAK LUKSUSU

Wnętrze pełne elegancji i smaku. Najmodniejsze kolory oraz najwyższa jakość wykonania to cechy, które sprawiają, że Twoja kuchnia może stać się ulubionym miejscem spotkań.



Na zdjęciu: kuchnia Castello 390



Na zdjęciu: kuchnia Riva 893




Na zdjęciu: kuchnia Lux 819





Na zdjęciu: kuchnia Focus 472





FABRYKI MEBLI "FORTE" S.A.  
ul. Biała 1, 07-300 Ostrów Mazowiecka  
tel. +48 29 64 42 222, fax +48 29 64 42 110  
INFOLINIA: 801 644 222  
[www.forte.com.pl](http://www.forte.com.pl)

**Nota prawna:** Prezentowane w katalogu informacje nie stanowią ofert w rozumieniu Kodeksu Cywilnego. Katalog jest publikowany wyłącznie w celach informacyjnych. Ze względu na ograniczenia wynikające z techniki druku, kolory reprodukowane w katalogu mogą różnić się od rzeczywistych kolorów produktów. Wykaz mebli zawarty w katalogu aktualny na dzień 28.08.2015 r.

Dystrybutor: