





**meble plus**  
PRODUKT 2014



**STÓŁ XENON new!**

↔ 160,0 (210,0) cm  
 ↑↓ 75,0 cm  
 ↗ 89,0 cm



rodzaje dekorów oklein:

blat	czarny - HIGH GLOSS	biały - HIGH GLOSS	szary - HIGH GLOSS	brąz - HIGH GLOSS	cappuccino - HIGH GLOSS
noga	biały - HIGH GLOSS	czarny - HIGH GLOSS	biały - HIGH GLOSS	DAB FARO - HIGH GLOSS	SEVILLA - HIGH GLOSS
podstawa	czarny - HIGH GLOSS	biały - HIGH GLOSS	szary - HIGH GLOSS	brąz - HIGH GLOSS	cappuccino - HIGH GLOSS



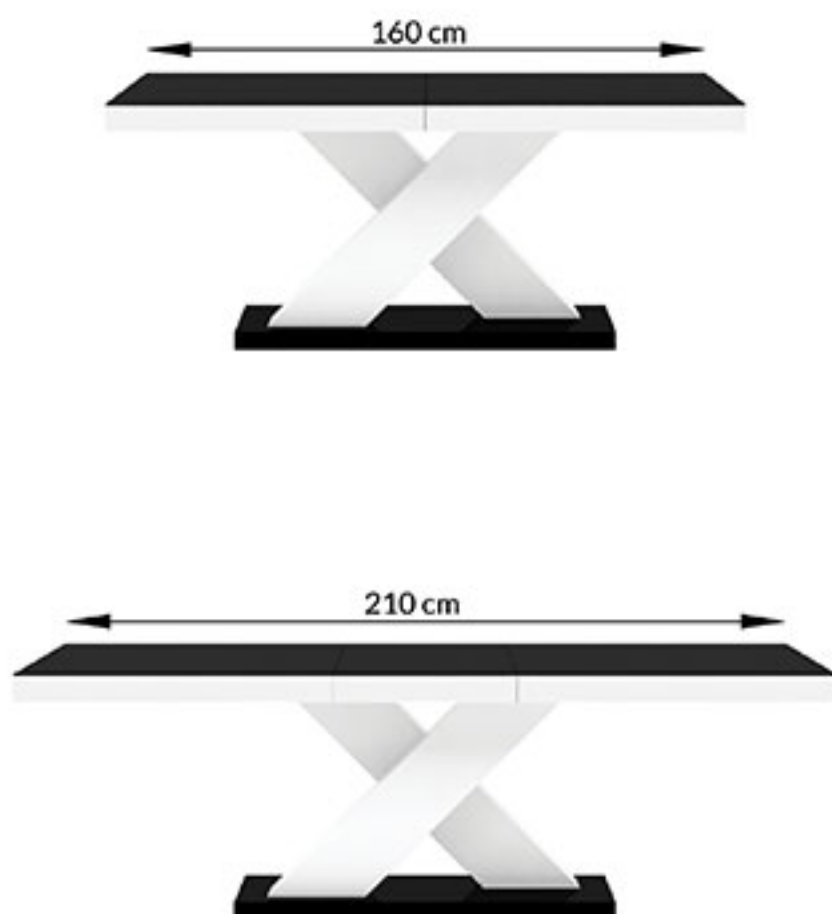
↔ 138,0 cm  
 ↑↓ 8,5 cm  
 ↗ 62,0 cm



↔ 114,5 cm  
 ↑↓ 16,0 cm  
 ↗ 49,0 cm



↔ 102,0 cm  
 ↑↓ 15,0 cm  
 ↗ 97,0 cm



\*powierzchnia wysokopolskowa o zwiększonej odporności na zarysowania i działanie promieniowania UV





## STÓŁ VICTORIA *new!*

↔ 160,0 cm (208,0 - 256,0) cm  
 ↑↓ 75,0 cm  
 ↗ 89,0 cm



rodzaje dekorów oklein:

blat	czarny - HIGH GLOSS	biały - HIGH GLOSS	szary - HIGH GLOSS	brąz - HIGH GLOSS	cappuccino - HIGH GLOSS
noga	biały - HIGH GLOSS	czarny - HIGH GLOSS	biały - HIGH GLOSS	DĄB FARO - HIGH GLOSS	SEVILLA - HIGH GLOSS
podstawa	czarny - HIGH GLOSS	biały - HIGH GLOSS	szary - HIGH GLOSS	brąz - HIGH GLOSS	cappuccino - HIGH GLOSS



↔ 138,0 cm  
 ↑↓ 8,5 cm  
 ↗ 62,0 cm



↔ 114,5 cm  
 ↑↓ 16,0 cm  
 ↗ 49,0 cm



↔ 102,0 cm  
 ↑↓ 15,0 cm  
 ↗ 97,0 cm



\*powierzchnia wysokopolskowa o zwiększonej odporności na zarysowania i działanie promieniowania UV





## STÓŁ PIANOSA

↔ 160,0 (210,0 - 260,0) cm  
 ↑↓ 75,0 cm  
 ↗ 89,0 cm

rodzaje dekorów oklein:




↕ 108,0 cm  
 ↕ 9,0 cm  
 ↕ 97,0 cm



↕ 131,0 cm  
 ↕ 6,0 cm  
 ↕ 53,0 cm



↕ 96,0 cm  
 ↕ 12,0 cm  
 ↕ 90,0 cm











## STÓŁ LINOSA 2

↔ 160,0 (210,0 - 260,0) cm  
 ↑↓ 75,0 cm  
 ↗ 89,0 cm

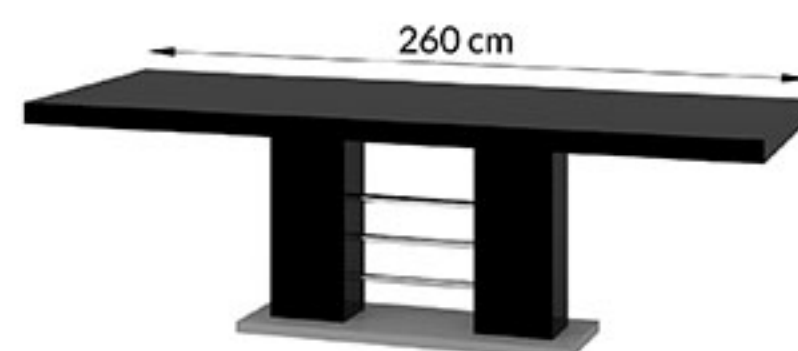
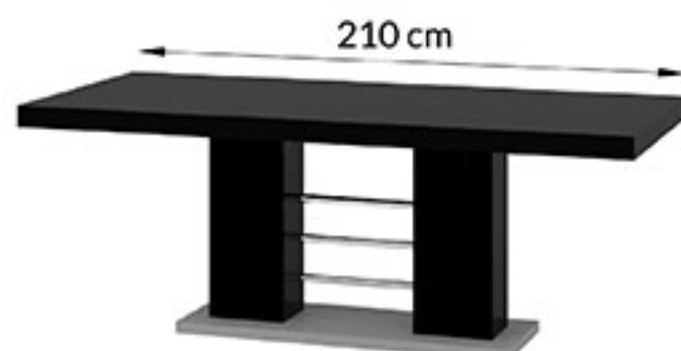
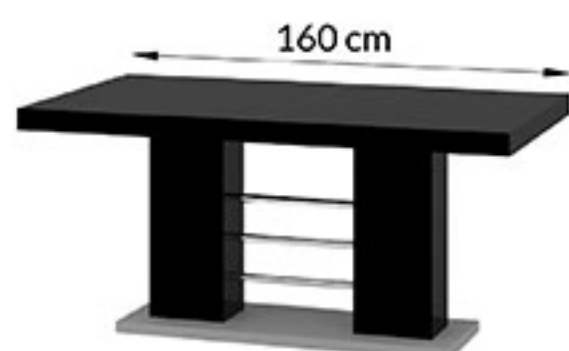
rodzaje dekorów oklein:

			
biały - HIGH GLOSS	czarny - HIGH GLOSS	brąz - HIGH GLOSS	cappuccino - HIGH GLOSS
podstawa szary	podstawa szary	podstawa wenge	podstawa wenge

 23,0 kg  
 ↔ 133,0 cm  
 ↑↓ 10,0 cm  
 ↗ 45,0 cm

 34,0 kg  
 ↔ 94,0 cm  
 ↑↓ 27,0 cm  
 ↗ 70,0 cm

 28,0 kg  
 ↔ 96,0 cm  
 ↑↓ 12,0 cm  
 ↗ 90,0 cm







## STÓŁ CAPRI

↔ 140,0 cm  
 ↑↓ 75,0 cm  
 ↗ 80,0 cm

rodzaje dekorów oklein:



↕ 147,0 cm  
 ↕ 14,0 cm  
 ↕ 91,0 cm



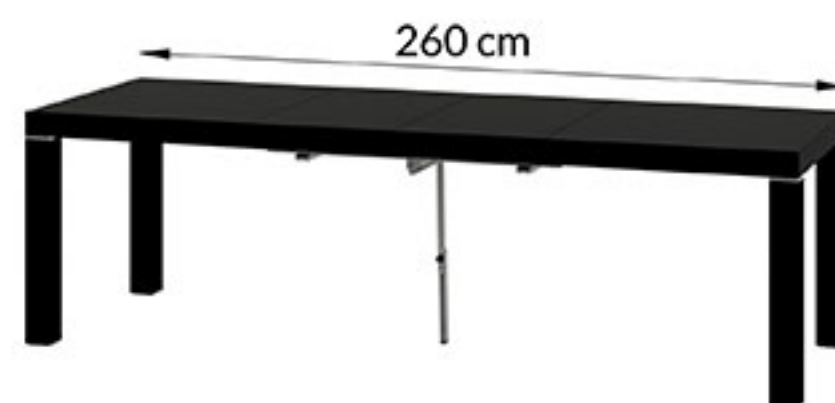
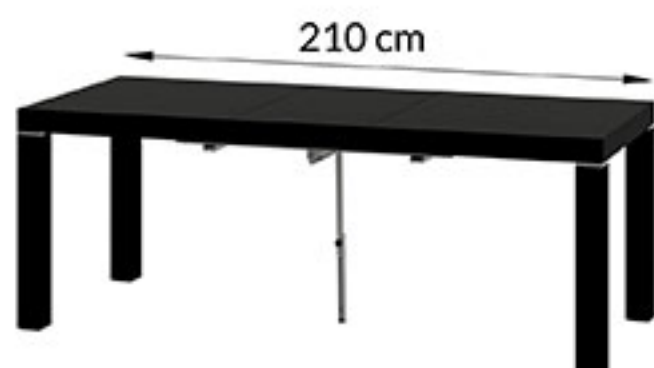




## STÓŁ CAPRI DUO

↔ 160,0 cm (210,0 - 260,0) cm  
 ↑↓ 75,0 cm  
 ↗ 89,0 cm

rodzaje dekorów oklein:







## STÓŁ ARGON *new!*

↔ 130,0 (260,0) cm  
 ↑↓ 75,0 cm  
 ↗↘ 80,0 cm

rodzaje dekorów oklein:



↔ 77,0 cm  
 ↑↓ 21,5 cm  
 ↗↘ 33,0 cm



↔ 136,0 cm  
 ↑↓ 16,0 cm  
 ↗↘ 90,0 cm







## STÓŁ GRACIOSA *new!*

rodzaje dekorów oklein:



↔ 140,0 cm (190,0) cm  
 ↑↓ 75,0 cm  
 ↗ 80,0 cm




↔ 115,0 cm  
 ↑↓ 9,0 cm  
 ↗ 48,0 cm



↔ 96,0 cm  
 ↑↓ 14,0 cm  
 ↗ 90,0 cm



↔ 94,0 cm  
 ↑↓ 31,0 cm  
 ↗ 66,0 cm



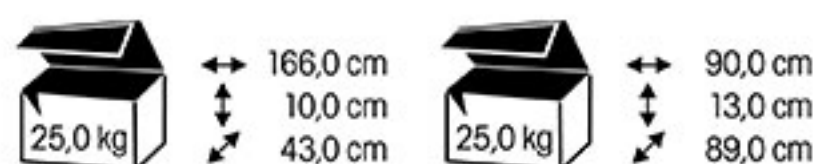





## STÓŁ IMPERIA 160

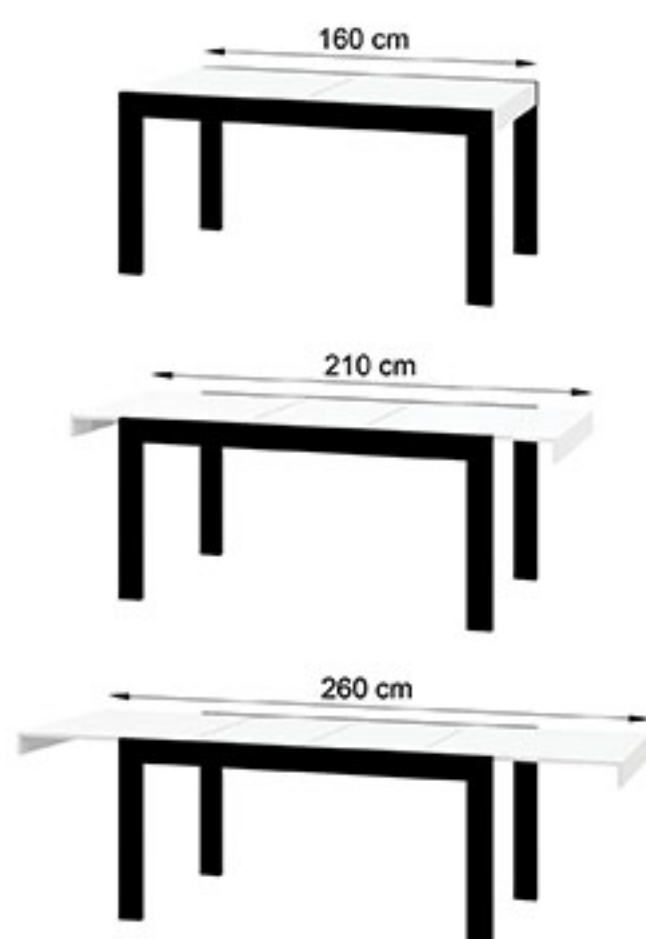
↔ 160,0 (210,0 - 260,0) cm  
 ↑↓ 75,0 cm  
 ↗ 90,0 cm

rodzaje dekorów oklein:



## STÓŁ IMPERIA 140

↔ 140,0 (210,0 - 240,0) cm  
 ↑↓ 75,0 cm  
 ↗ 90,0 cm



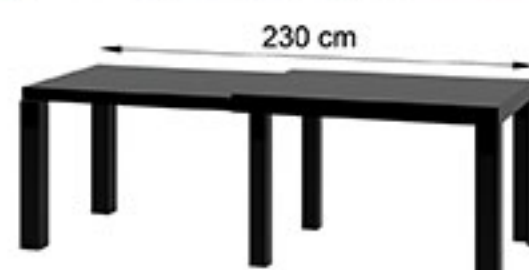
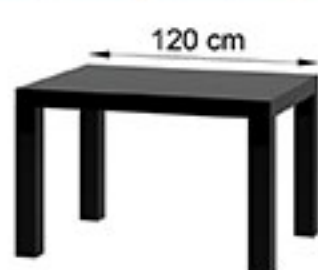





## STÓŁ CAPRI MAX 120

rodzaje dekorów oklein:

↔ 120,0 (max 230,0) cm  
 ↑↓ 75,0 cm  
 ↗ 90,0 cm







## ŁAWA VICTORIA mini *new!*

↔ 120,0 cm  
 ↑↓ 49,0 cm  
 ↗ 60,0 cm



↔ 125,5 cm  
 ↑↓ 9,0 cm  
 ↗ 69,0 cm



↔ 74,0 cm  
 ↑↓ 13,0 cm  
 ↗ 32,5 cm

rodzaje dekorów oklein:

	czarny - HIGH GLOSS	biały - HIGH GLOSS	szary - HIGH GLOSS	brąz - HIGH GLOSS	cappuccino - HIGH GLOSS
blat	czarny - HIGH GLOSS	biały - HIGH GLOSS	szary - HIGH GLOSS	brąz - HIGH GLOSS	cappuccino - HIGH GLOSS
noga	biały - HIGH GLOSS	czarny - HIGH GLOSS	biały - HIGH GLOSS	DĄB FARO - HIGH GLOSS	SEVILLA - HIGH GLOSS
podstawa	czarny - HIGH GLOSS	biały - HIGH GLOSS	szary - HIGH GLOSS	brąz - HIGH GLOSS	cappuccino - HIGH GLOSS



\*powierzchnia wyskopolyskowa o zwiększonej odporności na zarysowania i działanie promieniowania UV





## ŁAWA XENON mini *new!*

↔ 120,0 cm  
 ↑↓ 49,0 cm  
 ↗↘ 60,0 cm



rodzaje dekorów oklein:

blat	czarny - HIGH GLOSS	biały - HIGH GLOSS	szary - HIGH GLOSS	brąz - HIGH GLOSS	cappuccino - HIGH GLOSS
noga	biały - HIGH GLOSS	czarny - HIGH GLOSS	biały - HIGH GLOSS	DAB FARO - HIGH GLOSS	SEVILLA - HIGH GLOSS
podstawa	czarny - HIGH GLOSS	biały - HIGH GLOSS	szary - HIGH GLOSS	brąz - HIGH GLOSS	cappuccino - HIGH GLOSS



↔ 125,5 cm  
 ↑↓ 9,0 cm  
 ↗↘ 69,0 cm



↔ 74,0 cm  
 ↑↓ 13,0 cm  
 ↗↘ 32,5 cm



\*powierzchnia wysokopółyskowa o zwiększonej odporności na zarysowania i działanie promieniowania UV

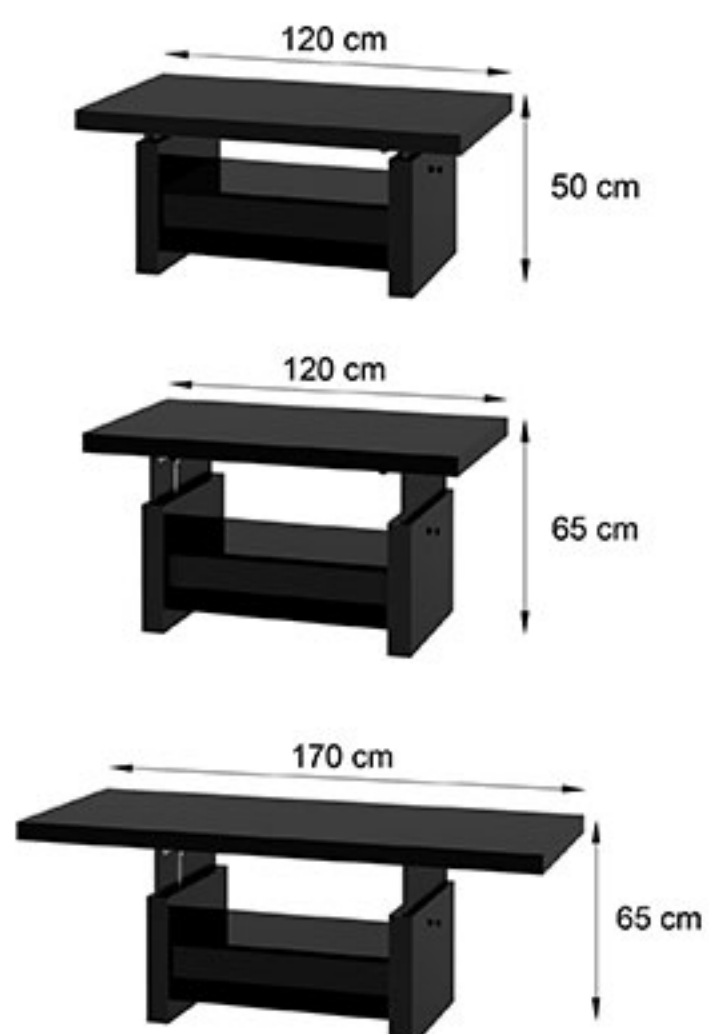




## ŁAWA AVERSA

↔ 120,0 (170,0) cm  
 ↑↓ 50,0 (65,0) cm  
 ↗ 70,0 cm

rodzaje dekorów oklein:







## ŁAWA MATERA 2

rodzaje dekorów oklein:

↔ 120,0 (170,0) cm  
 ↑↓ 50,0 (65,0) cm  
 ↗ 70,0 cm

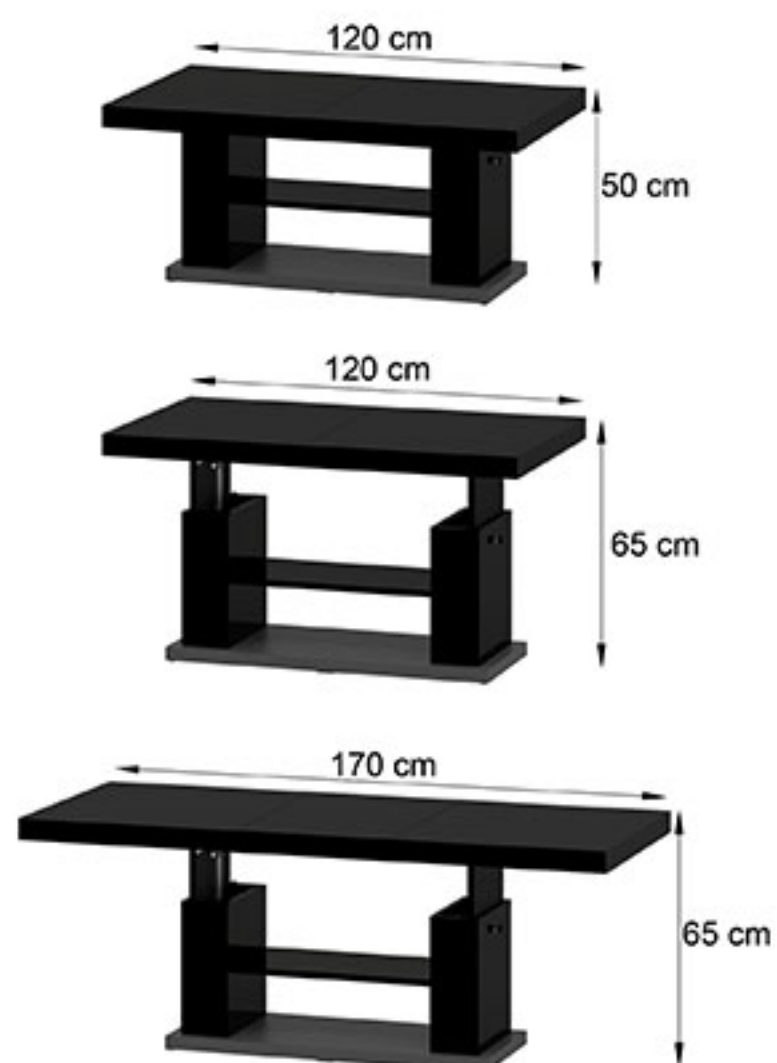
	biały - HIGH GLOSS	DĄB SONOMA	DĄB SANTANA	SHEFFIELD UMBRA	AVOLA BRAZ	czarny - HIGH GLOSS
podstawa	SZARY	SZARY	SZARY	SZARY	SZARY	SZARY
	brąz - HIGH GLOSS	cappuccino - HIGH GLOSS				
podstawa	wenge	wenge				



↔ 125,5 cm  
 ↑↓ 10,0 cm  
 ↗ 78,5 cm



↔ 97,5 cm  
 ↑↓ 22,5 cm  
 ↗ 44,5 cm








## ŁAWA KW 100

↔ 100,0 cm  
 ↑↓ 48,0 cm  
 ↗↘ 100,0 cm



↔ 107,0 cm  
 ↑↓ 15,0 cm  
 ↗↘ 105,0 cm

rodzaje dekorów oklein:



## ŁAWA KW 80

↔ 80,0 cm  
 ↑↓ 48,0 cm  
 ↗↘ 80,0 cm



↔ 87,0 cm  
 ↑↓ 15,0 cm  
 ↗↘ 85,0 cm








## ŁAWA PR 120

↔ 120,0 cm  
 ↑↓ 48,0 cm  
 ↗ 60,0 cm



↔ 126,0 cm  
 ↑↓ 15,0 cm  
 ↗ 67,0 cm

rodzaje dekorów oklein:



## ŁAWA PR 160

↔ 160,0 cm  
 ↑↓ 48,0 cm  
 ↗ 70,0 cm



↔ 166,0 cm  
 ↑↓ 15,0 cm  
 ↗ 77,0 cm








## ŁAWA TARANTO

↔ 120,0 cm  
 ↑↓ 50,0 (65,0) cm  
 ↗ 60,0 cm

rodzaje dekorów oklein:



↔ 125,0 cm  
 ↑↓ 8,0 cm  
 ↗ 68,0 cm



↔ 101,0 cm  
 ↑↓ 10,0 cm  
 ↗ 61,0 cm

Złożony może pełnić funkcję stolika okolicznościowego. Z łatwością jednak można podnieść jego blat o 15cm, który wtedy przybliży się do kanapy o tę samą odległość. Umożliwi to wygodne spożycie posiłku czy komfortową pracę przy komputerze. Wszystko to dzięki zamontowaniu w konstrukcji stolika podnośników gazowych powodujących łatwą i szybką zmianę jego formy oraz wysokości. W dolnej części modelu znajduje się półka, pod którą zamontowano funkcjonalną szufladę.







## ŁAWA DUO

↔ 118,0 cm  
 ↑↓ 47,0 cm  
 ↗ 59,0 cm

rodzaje dekorów oklein:



 33,0 kg  
 ↔ 123,0 cm  
 ↑↓ 14,5 cm  
 ↗ 67,0 cm



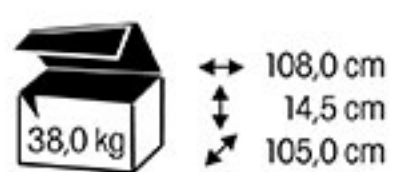




## ŁAWA SALINA

↔ 104,0 cm  
 ↑↓ 40,0 cm  
 ↗ 104,0 cm

rodzaje dekorów oklein:







## ŁAWA ELBA

↔ 84,0 cm  
 ↓ 44,0 cm  
 ↗ 84,0 cm

 25,0 kg  
 ↔ 90,0 cm  
 ↓ 14,5 cm  
 ↗ 87,0 cm



rodzaje dekorów oklein:



## ŁAWA ISOLA

↔ 90,0 cm  
 ↓ 45,0 cm  
 ↗ 90,0 cm

 10,0 kg  
 ↔ 55,0 cm  
 ↓ 10,0 cm  
 ↗ 48,0 cm

 36,0 kg  
 ↔ 102,0 cm  
 ↓ 5,0 cm  
 ↗ 97,0 cm






## ŁAWA SAN REMO

↔ 120,0 cm  
 ↓ 45,0 cm  
 ↗ 60,0 cm

 25,0 kg  
 ↔ 103,0 cm  
 ↓ 12,5 cm  
 ↗ 53,0 cm

 24,0 kg  
 ↔ 126,0 cm  
 ↓ 4,5 cm  
 ↗ 69,0 cm



rodzaje dekorów oklein:



## ŁAWA ETER

↔ 120,0 cm  
 ↓ 45,0 cm  
 ↗ 60,0 cm


 11,0 kg  
 ↔ 88,0 cm  
 ↓ 16,0 cm  
 ↗ 30,0 cm

 24,0 kg  
 ↔ 126,0 cm  
 ↓ 4,5 cm  
 ↗ 69,0 cm



## ŁAWA JOKER

↔ 90,0 cm  
↑↓ 45,0 cm  
↗ 90,0 cm

 23,0 kg  
↔ 68,0 cm  
↑↓ 16,0 cm  
↗ 66,0 cm

rodzaje dekorów oklein:



## ŁAWA TIVOLI

↔ 120,0 cm  
↑↓ 48,0 cm  
↗ 65,0 cm

 30,0 kg  
↔ 126,0 cm  
↑↓ 12,0 cm  
↗ 67,0 cm

rodzaje dekorów oklein:







## ŁAWA MATERA LUX *new!*

↔ 120,0 (170,0) cm  
 ↑↓ 50,0 (65,0) cm  
 ↗ 70,0 cm

rodzaje dekorów oklein:

blat	czarny - HIGH GLOSS	szary - HIGH GLOSS		
noga	biały - HIGH GLOSS	biały - HIGH GLOSS	DĄB SONOMA	AVOLA BRAZ
podstawa	czarny - HIGH GLOSS	szary - HIGH GLOSS	wenge	wenge



\*powierzchnia wysokopółkowska o zwiększonej odporności na zarysowania i działanie promieniowania UV





## GARDEROBA *new!*

↔ 120,0 cm  
 ↓ 200,0 cm  
 ↗ 48,0 cm

rodzaje dekorów oklein:



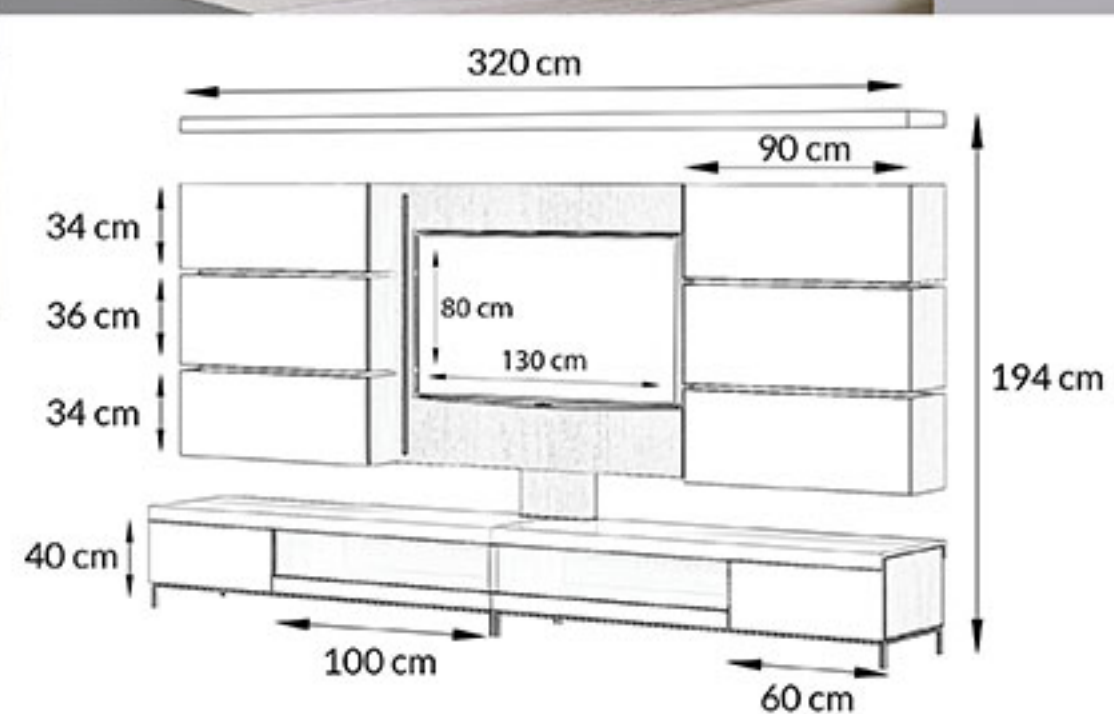
rodzaje dekorów ramy lustra:



Garderoba stanowi idealne rozwiązanie dla nowoczesnych przedpokoi. W jej górnej części, po jednej stronie znajduje się szafa z drążkiem na ubrania, po drugiej zaś lustro, za którym zamontowana została aluminiowa rama. Po uchyleniu lustra, na ramie można umieścić wieszaki z odzieżą. Dolną część mebla stanowi sześć funkcjonalnych szuflad. Optymalne wymiary garderoby oraz jej praktyczne rozwiązania bez wątplenia zaspokoją oczekiwania nawet najbardziej wymagających klientów.

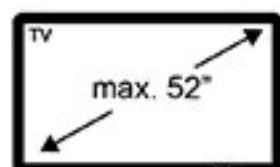






## GARDA *new!*

↔ 320,0 cm  
 ↑↓ 194,0 cm  
 ↗↘ 50,0 cm



rodzaje dekorów oklein:



rodzaje dekorów oklein:



### PÓŁKA - POŁYSK 60

↔ 60,0 cm  
 ↑↓ 6,0 cm  
 ↗↘ 24,0 cm



↔ 62,0 cm  
 ↑↓ 7,0 cm  
 ↗↘ 25,0 cm

### PÓŁKA - POŁYSK 80

↔ 80,0 cm  
 ↑↓ 6,0 cm  
 ↗↘ 24,0 cm



↔ 82,0 cm  
 ↑↓ 7,0 cm  
 ↗↘ 25,0 cm

### PÓŁKA - POŁYSK 100

↔ 100,0 cm  
 ↑↓ 6,0 cm  
 ↗↘ 24,0 cm



↔ 102,0 cm  
 ↑↓ 7,0 cm  
 ↗↘ 25,0 cm

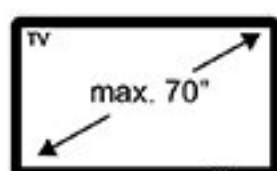




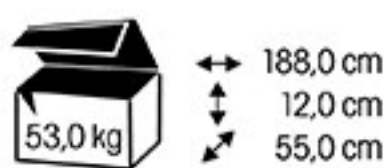
### LIPARI *new!*

LCD/PLASMA max 40 kg

↔ 180,0 cm  
 ↑↓ 40,0 cm  
 ↗ 50,0 cm



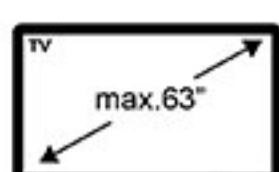
rodzaje dekorów oklein:



### LIPARI PLUS *new!*

LCD/PLASMA max 40 kg

↔ 180,0 cm  
 ↑↓ 156,0 cm  
 ↗ 50,0 cm







## ZESTAW IMPRESJA

rodzaje dekorów oklein:



### KOMODA

↔ 150,0 cm  
↑↓ 90,0 cm  
↗ 46,0 cm



### REGAŁ WISZĄCY

↔ 150,0 cm  
↑↓ 40,0 cm  
↗ 24,0 cm



### WITRYNA

↔ 60,0 cm  
↑↓ 190,0 cm  
↗ 40,0 cm







## MILANO

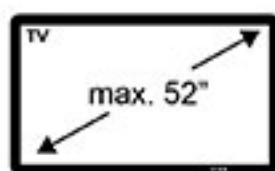
LCD/PLASMA max 45 kg

półki LED

↔ 92,0 cm

↑↓ 125,5 cm

↗ 53,0 cm



rodzaje dekorów oklein:



↕ 120,0 cm  
↕ 11,5 cm  
↗ 28,0 cm



↕ 120,0 cm  
↕ 11,5 cm  
↗ 64,0 cm



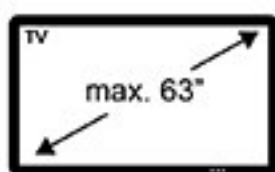




## MONACO

LCD/PLASMA max 40 kg

↔ 138,0 cm  
 ↑↓ 118,0 cm  
 ↗ 47,0 cm



rodzaje dekorów oklein:



↕ 124,0 cm  
 ↕ 26,0 cm  
 ↕ 54,0 cm



↕ 124,0 cm  
 ↕ 8,5 cm  
 ↕ 48,0 cm



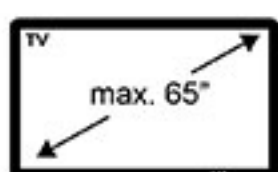




## MONACO 2

LCD/PLASMA max 50 kg

↔ 138,0 cm  
 ↑↓ 46,5 cm  
 ↗↘ 47,0 cm



rodzaje dekorów oklein:



↔ 124,0 cm  
 ↑↓ 26,0 cm  
 ↗↘ 54,0 cm



↔ 122,0 cm  
 ↑↓ 8,5 cm  
 ↗↘ 48,0 cm



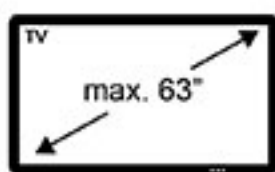




## DAVOS

LCD/PLASMA max 40 kg

↔ 138,0 cm  
 ↑↓ 118,0 cm  
 ↗ 47,0 cm



rodzaje dekorów oklein:



↔ 124,0 cm  
 ↑↓ 26,0 cm  
 ↗ 54,0 cm



↔ 124,0 cm  
 ↑↓ 8,5 cm  
 ↗ 48,0 cm



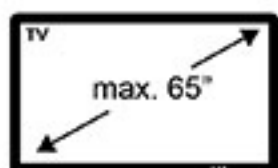




## DAVOS 2

LCD/PLASMA max 50 kg

↔ 138,0 cm  
 ↑↓ 46,5 cm  
 ↗ 47,0 cm



rodzaje dekorów oklein:



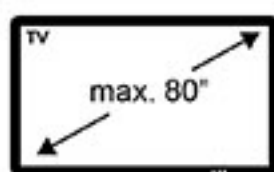




## KRYPTON *new!*

LCD/PLASMA max 60 kg

↔ 120,0 cm (226,0) cm  
 ↑↓ 45,0 cm  
 ↗ 50,0 cm



rodzaje dekorów oklein:



↔ 66,0 cm  
 ↑↓ 15,0 cm  
 ↗ 64,0 cm



↔ 115,0 cm  
 ↑↓ 13,0 cm  
 ↗ 54,0 cm



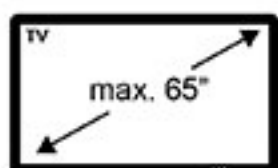




## LUGANO

LCD/PLASMA max 40 kg

↔ 110,0 cm  
 ↑↓ 123,6 cm  
 ↗↘ 52,0 cm



rodzaje dekorów oklein:



## LUGANO BLACK GLASS





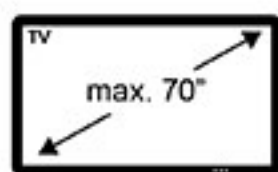


## MARINO MAX *new!*

LCD/PLASMA max 40 kg

półki LED

↔ 100,0 cm  
 ↑↓ 134,0 cm  
 ↗ 55,0 cm



rodzaje dekorów oklein:



↔ 131,0 cm  
 ↑↓ 21,5 cm  
 ↗ 63,0 cm







## MARINO

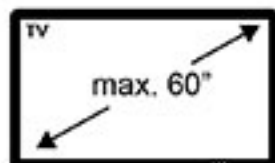
LCD/PLASMA max 40 kg

półki LED

↔ 78,0 cm

↑↓ 132,5 cm

↗↘ 54,0 cm



rodzaje dekorów oklein:



↔ 129,0 cm

↑↓ 23,0 cm

↗↘ 60,0 cm







## PANORAMA LUX

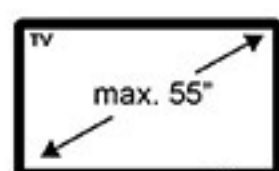
LCD/PLASMA max 60 kg

półki LED

↔ 136,0 cm

↑↓ 140,5 cm

↗ 53,0 cm



rodzaje dekorów oklein:



biały - HIGH GLOSS



czarny - HIGH GLOSS

Model jest przeznaczony do zawieszenia ekranu LCD, LED lub plazmowego do 55". W dolnej części stolika znajduje się półka, na której można umieścić sprzęt audio-video. Dodatkowym atutem jest zamontowanie specjalnych przelotów kablowych, dzięki którym wszystkie przewody mogą zostać ukryte z tyłu modelu. Podświetlenie LED delikatnie oświetla bryłę mebla i nadaje mu niepowtarzalny charakter.




↔ 135,0 cm  
↑↓ 19,0 cm  
↗ 53,0 cm



↔ 141,0 cm  
↑↓ 9,0 cm  
↗ 63,0 cm



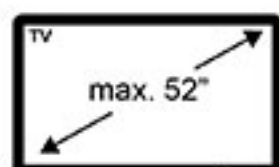





## PANORAMA 2

LCD/PLASMA max 45 kg

↔ 130,0 cm  
 ↑↓ 132,5 cm  
 ↗ 55,0 cm



rodzaje dekorów oklein:



↔ 133,0 cm  
 ↑↓ 8,5 cm  
 ↗ 49,0 cm



↔ 133,0 cm  
 ↑↓ 6,5 cm  
 ↗ 49,0 cm







## PRIMUS

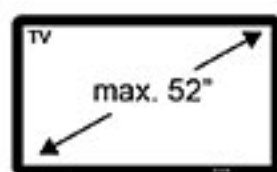
LCD/PLASMA max 60 kg

półki LED

↔ 129,0 cm

↑↓ 46,0 cm

↙↘ 45,0 cm



rodzaje dekorów oklein:



biały - HIGH GLOSS




czarny - HIGH GLOSS



↔ 120,0 cm

↑↓ 12,0 cm

↙↘ 51,0 cm



DVD 15 szt.



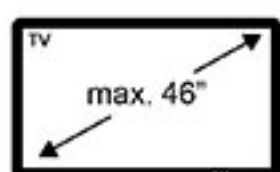




## VARIO

LCD/PLASMA max 40 kg  
półki LED

↔ 78,0 cm  
↑↓ 138,0 cm  
↗↘ 60,0 cm



rodzaje dekorów oklein:



35,0 kg  
↔ 120,0 cm  
↑↓ 7,0 cm  
↗↘ 82,0 cm





## DENVER

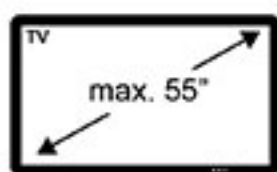
LCD/PLASMA max 60 kg

półki LED

↔ 140,0 cm


↑↓ 52,0 cm

↗ 45,0 cm



↔ 142,0 cm  
↑↓ 12,0 cm  
↗ 54,0 cm

rodzaje dekorów oklein:



## DENVER 2

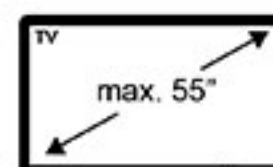
LCD/PLASMA max 60 kg

półki LED

↔ 140,0 cm


↑↓ 52,0 cm

↗ 45,0 cm



↔ 142,0 cm  
↑↓ 12,0 cm  
↗ 54,0 cm

rodzaje dekorów oklein:



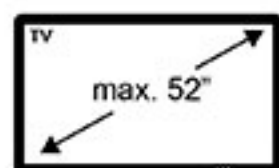




## STILLO 2

LCD/PLASMA max 52"

↔ 200,0 cm  
 ↑↓ 154,0 cm  
 ↗↘ 63,5 cm



rodzaje dekorów oklein:



czarny - HIGH GLOSS



↔ 102,0 cm  
 ↑↓ 10,5 cm  
 ↗↘ 65,0 cm



↔ 129,0 cm  
 ↑↓ 21,5 cm  
 ↗↘ 47,0 cm



↔ 157,5 cm  
 ↑↓ 25,5 cm  
 ↗↘ 138,5 cm

STILLO 2 jest wyjątkowym modelem produkowanym na indywidualne zamówienie. Posiada innowacyjne i ciekawe rozwiązanie polegające na umieszczeniu ekranu plazmowego lub LCD za tafłą szkła. Uzyskana w ten sposób idealna płaszczyzna daje wrażenie mini ekranu kinowego. Po obu stronach ekranu znajdują się witryny z grafitowym szkłem. Wewnątrz witryn umieszczono szklane półki z podświetleniem LED, które subtelnie akcentuje nowoczesny design mebla.



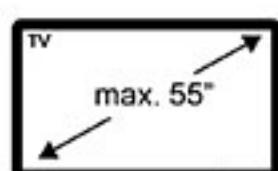




## ROMA

LCD/PLASMA max 40 kg

↔ 90,0 cm  
 ↑↓ 124,5 cm  
 ↗ 65,0 cm



rodzaje dekorów oklein:



Podstawa modelu wykonana została z płyty wysokopółkowej, w którą wkomponowana została druga obrotowa, okrągła podstawa w kolorze srebrnym. Obrót stolika o 360° daje możliwość ustawienia go w dowolnej pozycji. Po obu stronach mebla rozmieszczone zostały półki z przeznaczeniem na płyty DVD lub CD. Pod zawieszonym ekranem TV znajdują się dwie szklane półki z możliwością płynnej regulacji. W tylnej ścianie rozmieszczono przepusty kablowe, dzięki którym można ukryć wszystkie przewody.







## ANDORA

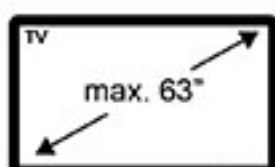
LCD/PLASMA max 60 kg

połki LED

↔ 150,0 cm

↑↓ 52,5 cm

↗↘ 45,0 cm




rodzaje dekorów oklein:



↔ 58,5 cm  
↑↓ 21,5 cm  
↗↘ 54,0 cm



↔ 145,0 cm  
↑↓ 10,5 cm  
↗↘ 55,0 cm





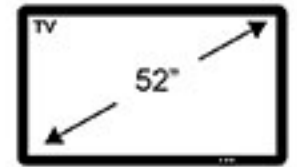
## SIROCCO 2

LCD/PLASMA max 35 kg

↔ 110,0 cm

↑↓ 117,5 cm

↗ 45,5 cm




↔ 119,0 cm  
↑↓ 15,5 cm  
↗ 46,0 cm




rodzaje dekorów oklein:



dqb



wenge



czarny

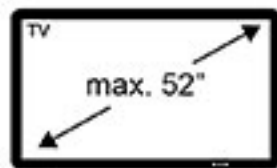
## NEON

LCD/PLASMA max 50 kg

↔ 110,0 cm

↑↓ 132,0 cm

↗ 44,5 cm



↔ 130,0 cm  
↑↓ 7,0 cm  
↗ 64,5 cm



↔ 113,0 cm  
↑↓ 9,0 cm  
↗ 50,5 cm

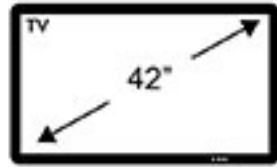





# WENUS 1

LCD/PLASMA max 28 kg

↔ 52,0 cm  
↑↓ 64,0 cm  
↗ 52,0 cm




rodzaje dekorów oklein:



srebrny



wenge



czarny



↕ 60,0 cm  
↕ 12,5 cm  
↗ 57,0 cm



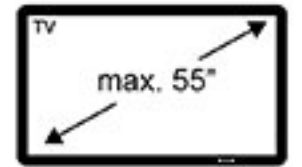
52,0 x 36,0 cm



# DUET

LCD/PLASMA max 40 kg

↔ 118,0 cm  
↑↓ 48,0 cm  
↗ 45,0 cm




↕ 121,0 cm  
↕ 13,0 cm  
↗ 51,0 cm

rodzaje dekorów oklein:



wenge



czarny



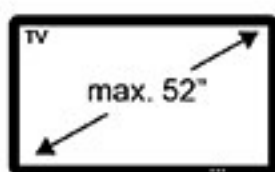




## ALLADYN 2

LCD/PLASMA max 35 kg

↔ 75,0 cm  
 ↑↓ 118,0 cm  
 ↗↘ 56,0 cm



rodzaje dekorów oklein:



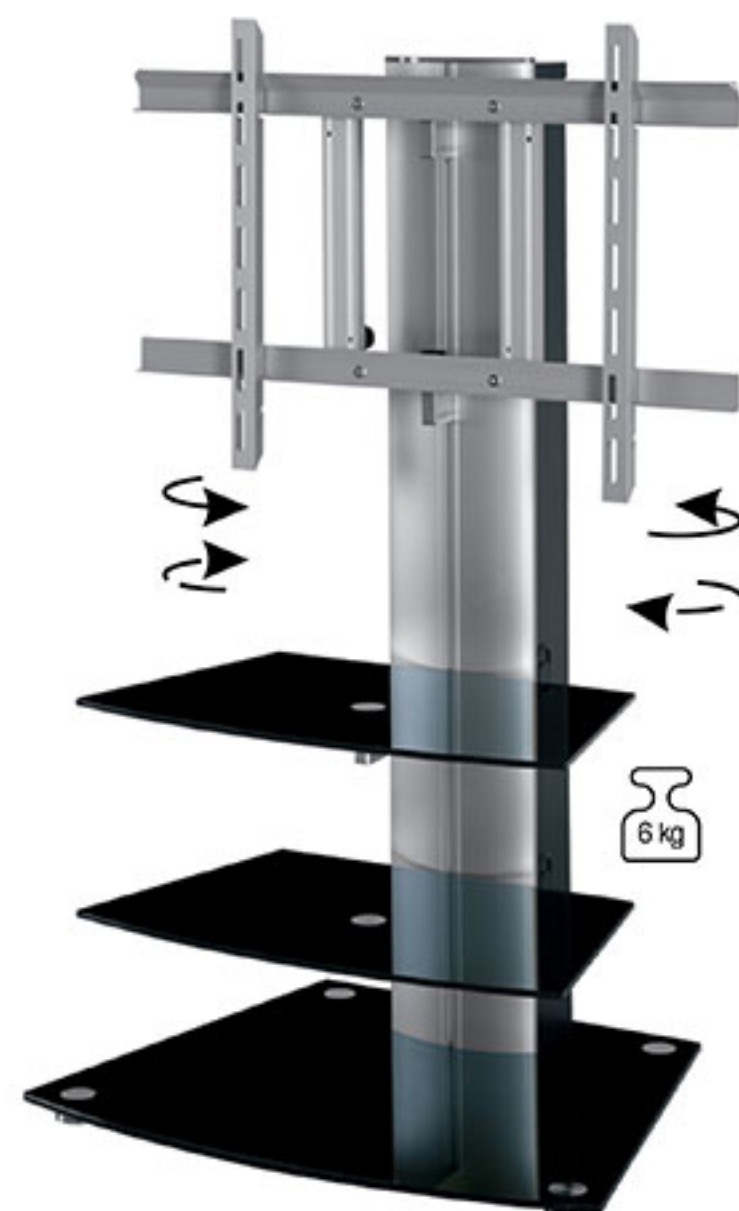
↔ 120,0 cm  
 ↑↓ 5,0 cm  
 ↗↘ 38,0 cm



↔ 77,5 cm  
 ↑↓ 8,0 cm  
 ↗↘ 66,0 cm



**ALLADYN 2 black**



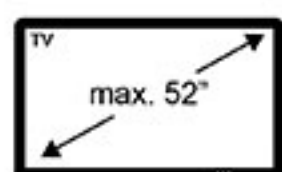




## ALLADYN

LCD/PLASMA max 40 kg

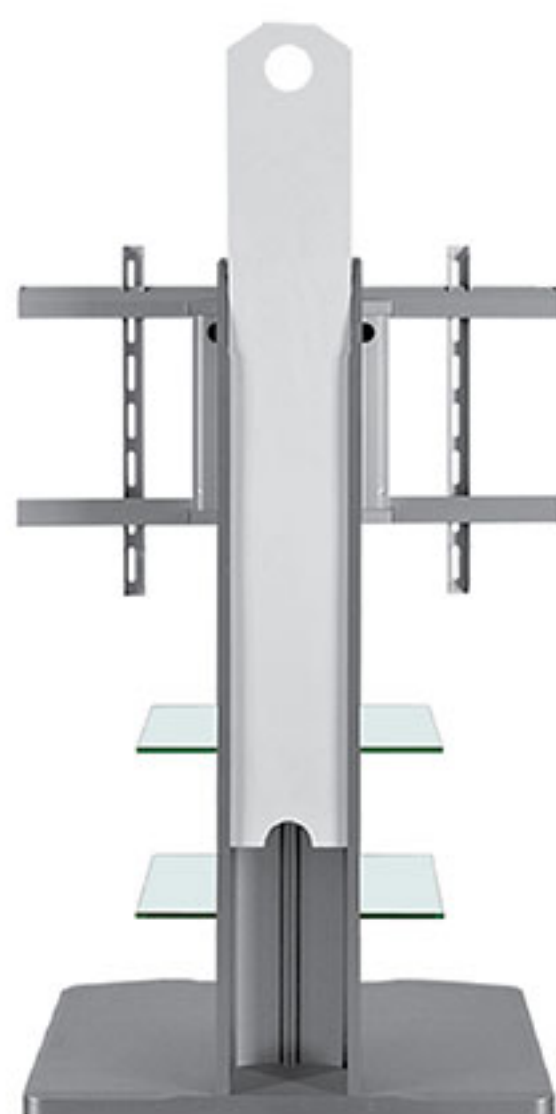
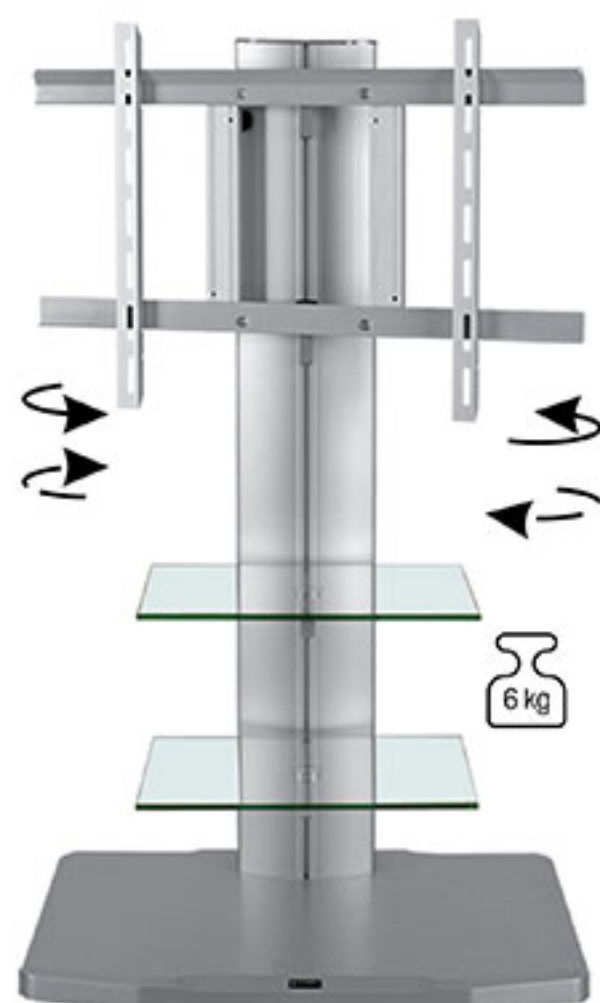
↔ 75,0 cm  
 ↑↓ 119,0 cm  
 ↗ 55,0 cm



rodzaje dekorów oklein:



 26,0 kg  
 ↑↓ 119,0 cm  
 ↑↓ 11,0 cm  
 ↑↓ 60,0 cm



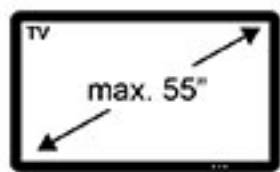




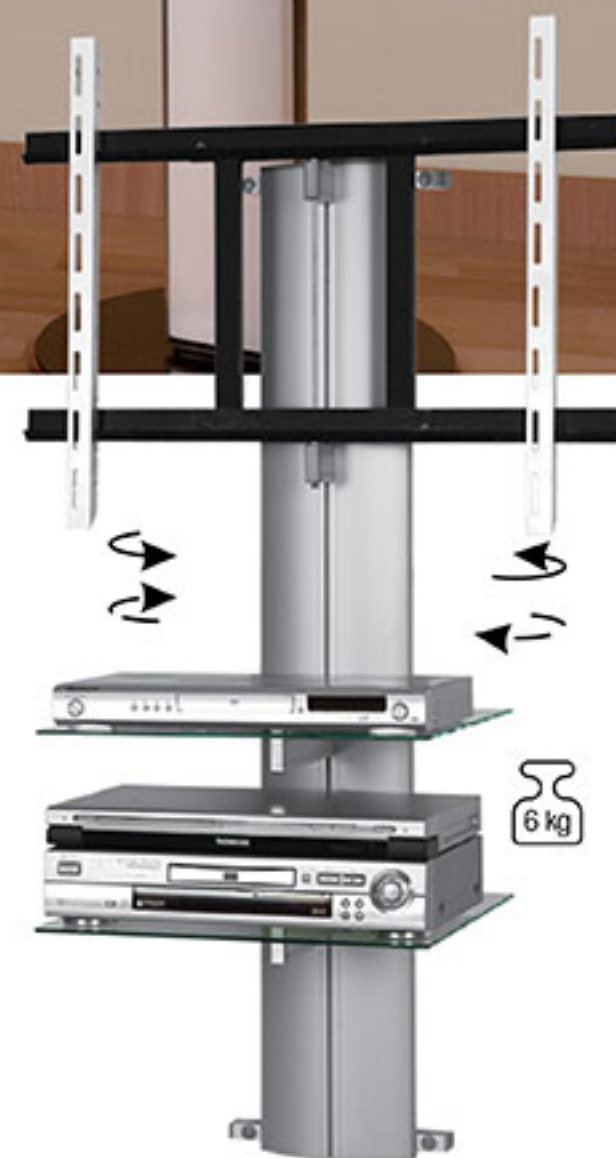
## ORION 1

LCD/PLASMA max 40 kg

↔ 49,5 cm  
 ↑↓ 130,0 cm  
 ↗ 45,0 cm



rodzaje dekorów oklein:



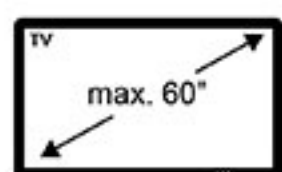




## ORION LUX

LCD/PLASMA max 50 kg

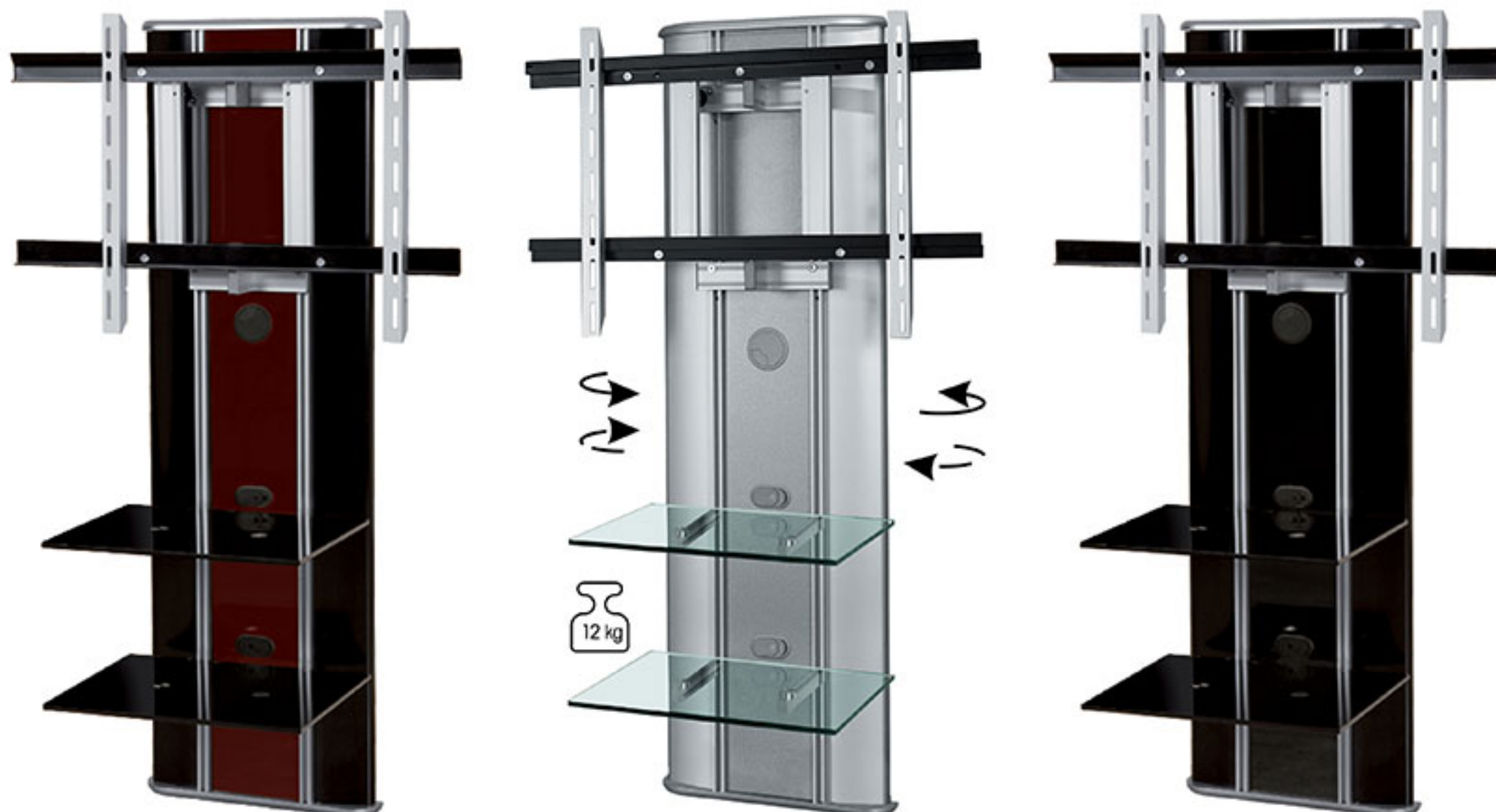
↔ 66,0 cm  
 ↑↓ 130,0 cm  
 ↗↘ 45,0 cm



rodzaje dekorów oklein:



↕ 133,5 cm  
 ↕ 10,0 cm  
 ↕ 47,0 cm








## MURANO

kolekcja mebli biurowych

rodzaje  
dekorów oklein:



biurko 130

↔ 129,0 cm  
↓ 72,0 cm  
↙ 65,0 cm



biurko 100

↔ 99,0 cm  
↓ 72,0 cm  
↙ 60,0 cm



szafka pod biurko

↔ 42,0 cm  
↓ 56,0 cm  
↙ 49,0 cm



szafa

↔ 80,0 cm  
↓ 190,0 cm  
↙ 36,2 cm



regał

↔ 80,0 cm  
↓ 190,0 cm  
↙ 36,2 cm



komoda z drzwiami

↔ 80,0 cm  
↓ 118,0 cm  
↙ 36,2 cm



F.P.H. **HUBERTUS** Hubert Leboch  
Poland, 41-100 Siemianowice Śląskie, ul. Srokowiecka 22  
tel.: +48 32 229 02 59 ÷ 60; fax: +48 32 228 30 53  
e-mail: biuro@hubertus-meble.pl  
biuro@hubertusmeble.pl  
office@hubertus-meble.eu



[www.hubertus-meble.pl](http://www.hubertus-meble.pl); [www.hubertusmeble.pl](http://www.hubertusmeble.pl); [www.hubertus-meble.eu](http://www.hubertus-meble.eu)

F.P.H. 'HUBERTUS' zastrzega sobie prawo do wprowadzania w dowolnym momencie zmian konstrukcyjnych oraz wymiarów w oferowanych meblach, nie zmieniając ich ogólnego charakteru. Uwaga: wzory dekorów oklein przedstawione w katalogu mają jedynie na celu przybliżone przedstawienie kolorów. Zastrzegamy sobie możliwość występowania nieznacznych odstępów od podanych kolorów, co nie uprawnia do zgłaszania reklamacji. Prezentowana w katalogu kolekcja ma charakter informacyjny i nie stanowi oferty w rozumieniu Kodeksu Cywilnego. Wszelkie prawa zastrzeżone. All rights reserved.