



www.160x200.pl

M&K Foam Koło

materace

www.160x200.pl

M&K Foam Koło



materace

*Wstąp do klubu
dobrze wystanych*



Marcin Sapa



materace

Rekomendują

„Myślę że materac jest bardzo ważnym elementem, nie tylko w życiu sportowca, ale każdego człowieka. Będąc dwudziestolatkiem, może nie przywiązywałem do tego takiej wagi, ale irytowała mnie zawsze każda noc, gdy w hotelu miałem gorsze warunki do wypoczynku i spania. A dobrze przespana noc była podstawą mojej kondycji wpływającej na wyniki całej ekipy. Cieszę się że mogę potwierdzić z własnego doświadczenia jakość materacy z M&K FOAM, która ma wpływ na zdrowie, nie tylko sportowców zawodowych”

pozdrawiam

Marcin Sapa

WSPOMÓŻ REGENERACJĘ SWOJEGO CIAŁA



www.160x200.pl

...wreszcie ktoś się zainteresował nie tylko tym, co robimy podczas treningu, ale też jak poprzez regenerację wspomóc nasze możliwości. Szczególnie wśród starszych, aktywnych osób nie wolno zapominać o odpowiednim przygotowaniu do wysiłku. Pamiętajmy, że prawidłowe odżywianie i sen najlepiej nas regenerują. Z mojego doświadczenia polecam materac z wkładem lateksowym TALALAY, który poprzez swoje właściwości idealnie dopasowuje się do ciała, stwarzając optymalne warunki regeneracyjne. W mojej zawodniczej karierze, bardzo często spałem w najlepszych hotelach, które zachwalały wygodę swoich łóżek. Dziś, śpiąc już od dłuższego czasu na wysokiej klasy materacu, czuję jak ważny jest to element nocnego odpoczynku.

pozdrawiam

Michał Bartoszak

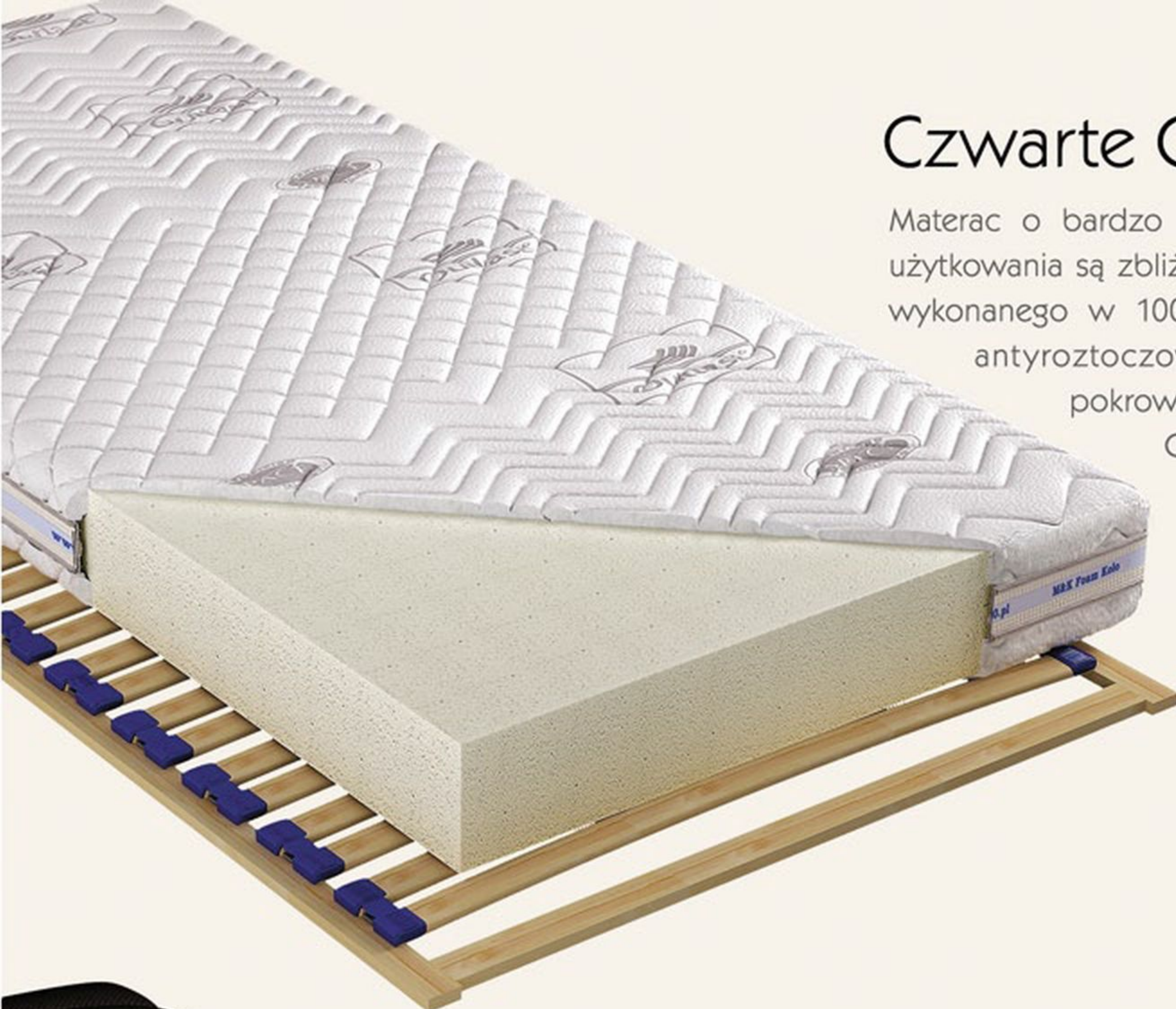


Michał Bartoszak

Czwarte Ogniwo

Materac o bardzo wysokiej elastyczności punktowej. Wrażenia z jego użytkowania są zbliżone do odczuć na materacu wodnym. Zaletą wkładu wykonanego w 100% z pianki lateksoidalnej są jego antybakteryjne i antyroztoczowe właściwości. Materac dostępny w różnych pokrowcach. Materac na zdjęciu wykonany został w pokrowcu OUTLAST®, który wspomaga utrzymanie odpowiedniej temperatury ciała. Zastosowana w nim technologia OUTLAST® została opracowana na potrzeby astronautów z NASA.

Wysokość materaca ok. 19 cm.



Czwarty Element

Materac na bardzo elastycznych sprężynach Punkto dla użytkowników wymagających wysokiego i przewiewnego materaca. Zastosowana pianka lateksoidalna o wysokości 5 cm wspólnie eksponuje najlepsze cechy sprężyn. Pianka ma właściwości antybakteryjne i antyroztoczowe.

Z drugiej strony znajduje się pianka Komfort Hard o wysokości 5 cm.

Materac dostępny w różnych pokrowcach. Materac na zdjęciu wykonany został w pokrowcu Silver Black. Posiada on jony srebra, które rozładują napięcia elektrostatyczne oraz ograniczają wpływ promieniowania żył wodnych. Dzięki równomiernej strukturze włókna materiał jest w mniejszym stopniu narażony na zabrudzenia.

Wysokość materaca ok. 29 cm

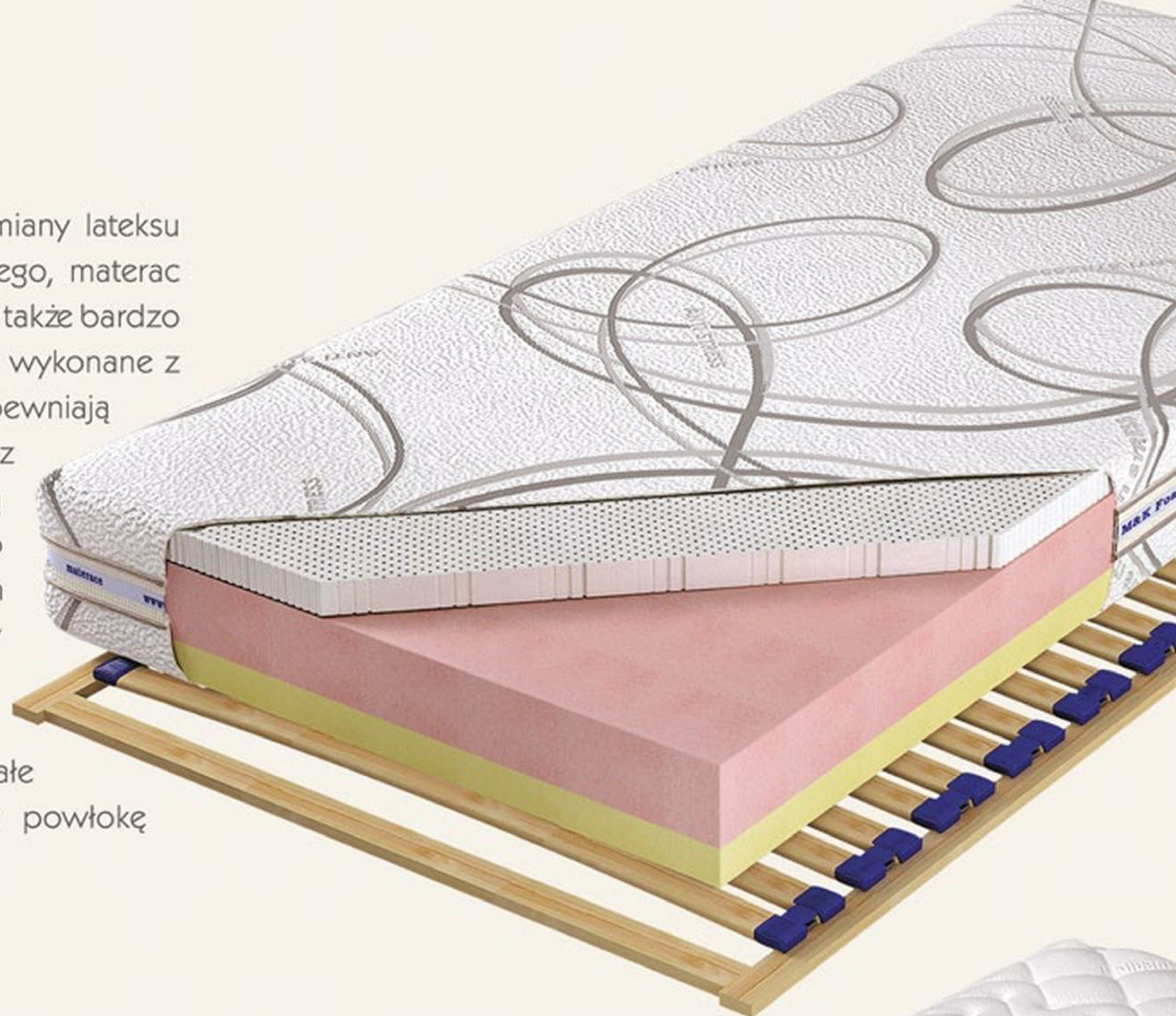


Czwarty Etap

Dzięki zastosowaniu w górnej warstwie miękkiej odmiany lateksu TALALAY, wykonanego z żywicy drzewa kuczukowego, materac charakteryzuje duża miękkość. Oprócz tego cechuje go także bardzo dobra przepuszczalność powietrza. Kolejne warstwy wykonane z pianki wysokoelastycznej o dwóch twardościach zapewniają idealne podparcie. Konstrukcja materaca oprócz wyjątkowej wygody zapewnia również doskonałą regenerację po wysiłku. Materac przeznaczony dla osób o ciężarze do 80 kg. Materac dostępny w różnych pokrowcach. Materac na zdjęciu wykonany został w pokrowcu Anti Stress.

Bardzo dobrze odprowadza on wilgoć oraz zapobiega rozwojowi bakterii i roztoczy. Ma doskonałe własności regulacji temperatury. Materiał posiada powłokę antystresową.

Wysokość materaca około 20cm.

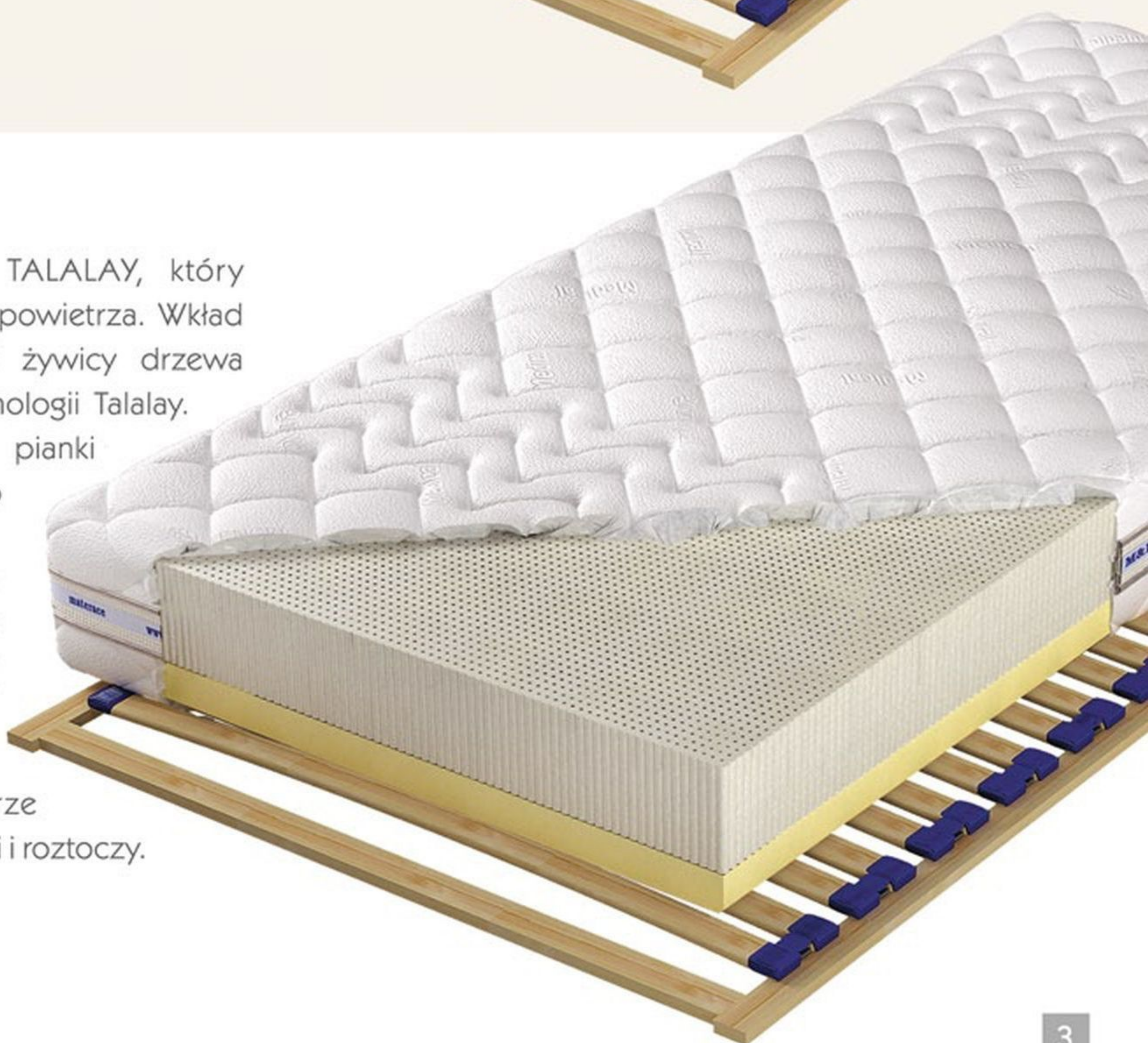


Czwarty Zakres

Materac wykonany z średniotwardego lateksu TALALAY, który charakteryzuje się bardzo dobrą przepuszczalnością powietrza. Wkład zawiera lateks, o wysokości 14 cm, wykonany z żywicy drzewa kuczukowego. Wykonany jest on w specjalnej technologii Talalay.

Lateks razem z dodatkową warstwą utwardzonej pianki wysokoelastycznej tworzy optymalne podłoże do odpoczynku jak i regeneracji, zapewniając równomierne podparcie całego ciała. W szczególności jest on propozycją dla osób cięższych, ważących powyżej 80 kg, które wymagają materaca o dużej elastyczności punktowej. Materac dostępny w różnych pokrowcach. Materac na zdjęciu wykonany został w pokrowcu Tencel. Pokrowiec ten bardzo dobrze odprowadza wilgoć oraz zapobiega rozwojowi bakterii i roztoczy. Posiada doskonałe własności regulacji temperatury.

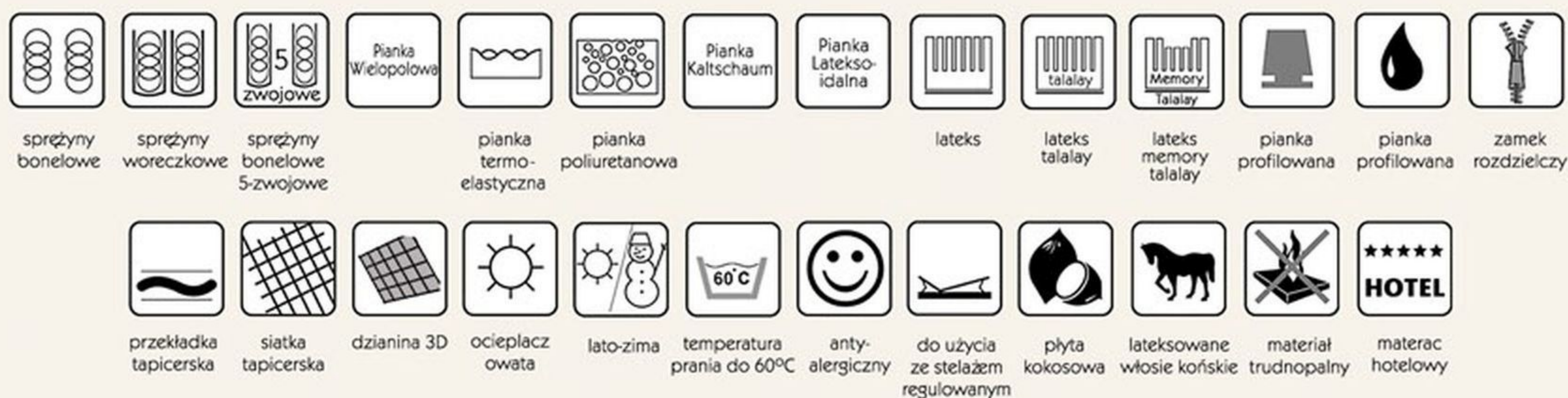
Wysokość materaca około 20cm.



Porady użytkowania materaców i stelaży

1. Materace M&K Foam produkowane są na każdy wymiar, także ponad 2 metry.
2. Wybrane modele stelaży występują w wymiarach nietypowych.
3. Materace dwustronne należy co pewien czas obracać przodem do tyłu oraz górą do dołu, co zapobiega trwałym jego odkształceniom i przedłużając jego żywotność.
4. Materace jednostronne należy użytkować po stronie pikowanej.
5. Wysokość materacy jest zależna od zastosowanego pokrowca, może się zwiększyć do 3 cm.
6. By zachować trwałość materaca i zapobiec jego zniszczeniu podczas użytkowania należy stosować stelaże na listwach giętych z odpowiednim rozstawem listew zaproponowanych w naszej ofercie. Stelaże zapewniają prawidłowe podłoże, optymalną wentylację i podnoszą elastyczność materaca oraz wydłużając jego żywotność.
7. Materaców nie należy użytkować na innych stelażach (np. siatkowo-sprężynowych, z desek itp.) ze względu na możliwość zniszczenia wkładu.
8. Dla zachowania higieny materaca nie należy kłaść go na płycie, podłodze oraz w pomieszczeniach wilgotnych. Użytkowanie w takich warunkach może spowodować zapleśnienie.
9. Odkształcenie i nierówności wkładu w materacach do 2cm są normalnym zjawiskiem w użytkowaniu. Jest to związane z dopasowaniem do sylwetki śpiącego.
10. Materace, które są zbudowane z naturalnych surowców posiadają specyficzny zapach, który maleje w trakcie użytkowania materaca
11. Stelaże na listwach giętych oraz materace na ramie drewnianej powinny być podparte na listwach bocznych zainstalowanych wzdłuż ramy łóżka, a w łóżkach podwójnych dodatkowo na listwie środkowej.
12. Twardość materaca jest rzeczą subiektywną. Firma M&K Foam zaleca przed zakupem sprawdzenie właściwości materaca leżąc na nim
13. Materac traktowany jest jako przedmiot użytku osobistego.
14. Każda część pokrowca powinna być prana oddzielnie, z uwagi na ich duże rozmiary.
15. Pokrowiec materaca może być używany tylko po wysuszeniu go.
16. Stelaże Basic Flex 3P i Basic Duoflex KF przy podnoszeniu i opuszczaniu mogą wydawać dźwięki, które nie mają znaczenia podczas użytkowania w czasie snu.
17. W łóżkach w wersji KF sprężyna spełnia swoje funkcje pod obciążeniem materaca.

M&K Foam zastrzega sobie prawo do zmian w produktach nie powodujących obniżenia jakości towaru.



Pokrowce - seria exclusive

Pokrowiec wykonany jest z antyalergicznego materiału obiciowego (68%poliestru, 32%poliamidu), pikowanego obustronnie antyalergiczną owatą 400g/m². Zastosowanie zamka rozdzielczego umożliwia zdjęcie pokrowca i wypranie go w temp. do 30° C, co stanowi gwarancję zachowania optymalnej higieny spania.

Właściwości pokrowca:

- szybko i równomiernie rozprowadza wilgoć w górnej części pokrowca
- włókna klimatyzujące zapobiegają poceniu się
- działa antybakteryjnie



Ultraphil

Pokrowiec wykonany jest z materiału obiciowego (35%bawełny, 65%poliestru z dodatkiem ekstraktu z liści aloesu), pikowanego obustronnie antyalergiczną owatą 400g/m². Zastosowanie zamka rozdzielczego umożliwia zdjęcie pokrowca i wypranie go w temp. do 60° C, co stanowi gwarancję zachowania optymalnej higieny spania.

Właściwości pokrowca:

- uspakaja i pielęgnuje skórę
- działa nawilżająco, antybakteryjnie
- działa regeneracyjnie i nadaje skórze elastyczność
- wspomaga ukrwienie

Zawarty aloes to roślina o dużym oddziaływaniu leczniczym.



Aloe Vera

Pokrowiec wykonany jest z materiału obiciowego (35%Tencel - viskoza wysokiej jakości, 65%poliestru, zawiera jony srebra), pikowany obustronnie antyalergiczną owatą 400g/m².

Zastosowanie zamka rozdzielczego umożliwia zdjęcie pokrowca i wypranie go w temp. do 60°C, co stanowi gwarancję zachowania optymalnej higieny spania.

Dostępny jest również pokrowiec Silver Black w kolorze czarnym o właściwościach jak Silver Active

Właściwości pokrowca :

- posiada znacznie większą zdolność rozprowadzania wilgoci niż tradycyjna bawełna
- jego włókno ma równomierną strukturę i tym samym tworzy znikomą powierzchnię narażoną na brud
- posiada jony srebra, które powodują rozładowanie nagromadzonych ładunków elektrostatycznych oraz ogranicza wpływ promieniowania żył wodnych



Silver Active

Silver Active 600



Pokrowiec wykonany jest z materiału obiciowego (35%Tencel - viskoza wysokiej jakości, 65%poliestru, zawiera jony srebra), pikowany obustronnie antyalergiczną owatą 600g/m².

Zastosowanie zamka rozdzielczego umożliwia zdjęcie pokrowca i wypranie go w temp. do 60°C, co stanowi gwarancję zachowania optymalnej higieny spania.

Właściwości pokrowca :

- posiada znacznie większą zdolność rozpraszania wilgoci niż tradycyjna bawełna
- jego włókno ma równomierną strukturę i tym samym tworzy znikomą powierzchnię narażoną na brud
- posiada jony srebra, które powodują rozładowanie nagromadzonych ładunków elektrostatycznych oraz ogranicza wpływ promieniowania żył wodnych

Cotton




Pokrowiec wykonany z materiału obiciowego (90% bawełna – wysokiej jakości, 10% poliestru), pikowanego obustronnie bawełną 300 g/m². Zastosowanie zamka rozdzielczego umożliwia zdjęcie pokrowca i wypranie go w temp. do 60°C , co stanowi gwarancję zachowania higieny spania.

Właściwości pokrowca:

- delikatny i komfortowy w dotyku
- materiał posiada bardzo dużą żywotność

Soya



Pokrowiec wykonany jest z materiału obiciowego (85%poliestru, 15%włókna sojowego), pikowanego obustronnie antyalergiczną owatą 400g/m². Zastosowanie zamka rozdzielczego umożliwia zdjęcie pokrowca i wypranie go w temp. do 60°C, co stanowi gwarancję zachowania optymalnej higieny spania.

Właściwości pokrowca :

- jest trwałym, bardzo odpornym i miękkim włóknem
- posiada właściwości antybakteryjne
- pochłania w dużym stopniu promieniowanie UV

Zawarte w tkaninie Soya włókno sojowe pozyskiwane są z wytłoczonych ziaren soi. Są one produktem ubocznym pozostałym po produkcji oleju sojowego.

Anti-Stress

Pokrowiec wykonany jest z materiału obiciowego (33 % tencel wiskoza wysokiej jakości, 66 % poliester, 1% elastan), pokrowiec niepielowany. Zastosowanie zamka rozdzielczego umożliwia zdjęcie pokrowca i wypranie go w temp. do 40°C , co stanowi gwarancję zachowania higieny spania.

Właściwości pokrowca:

- bardzo dobrze odprowadza wilgoć
- materiał posiada certyfikat na właściwości antibakteryjne i antygrzybiczne,
- materiał posiada powłokę antystresową
- jest gładki i miły w dotyku

Pokrowiec posiada siatkę wentylacyjną tylko w materacach o wysokości powyżej 20 cm.



Impuls

Pokrowiec wykonany jest z materiału obiciowego (33 % tencel wiskoza wysokiej jakości, 66 % poliester, 1% elastan), pokrowiec niepielowany. Zastosowanie zamka rozdzielczego umożliwia zdjęcie pokrowca i wypranie go w temp. do 40°C , co stanowi gwarancję zachowania higieny spania.

Właściwości pokrowca:

- bardzo dobrze odprowadza wilgoć ,
- materiał posiada certyfikat na właściwości antibakteryjne i antygrzybiczne,
- jest gładki i miły w dotyku

Pokrowiec posiada siatkę wentylacyjną tylko w materacach o wysokości powyżej 20 cm.



Amicor

Pokrowiec wykonany jest z materiału Amicor (45,6% bawełny, 30,4% polyacrylu, 24% poliesteru) , pikowanego antyalergiczną owatą 400g/m². Zastosowanie zamka rozdzielczego umożliwia zdjęcie pokrowca i wypranie go w temp. do 60°C , co stanowi gwarancję zachowania optymalnej higieny spania.

Właściwości pokrowca:

- szczególnie zalecany alergikom
- delikatny i miękki
- skuteczny w profilaktyce
- roztocza nie mogą żyć w tkaninach z dodatkiem Amicor

Włókna Amicoru działają od wewnątrz tkaniny i w sposób skuteczny zabezpieczają przed alergenami blokując ich cykl życia.



Tencel



Pokrowiec wykonany jest z materiału obiciowego (49%Tencel - viskoza wysokiej jakości, 51%poliestru), pikowanego obustronnie antyalergiczną owatą 400g/m². Zastosowanie zamka rozdzielczego umożliwia zdjęcie pokrowca i wypranie go w temp. do 60°C, co stanowi gwarancję zachowania optymalnej higieny spania.

Właściwości pokrowca :

- nadzwyczaj gładkie włókno bez dodatków chemikaliów
- bardzo szybkie odprowadzanie wilgoci, nie podrażnia skóry, zapobiega rozwojowi bakterii i roztoczy
- posiada doskonałe własności regulacji temperatury

Mellow



Pokrowiec wykonany jest z materiału obiciowego (49%Tencel - viskoza wysokiej jakości, 51%poliestru), pikowanego obustronnie antyalergiczną owatą 600g/m². Zastosowanie zamka rozdzielczego umożliwia zdjęcie pokrowca i wypranie go w temp. do 60°C, co stanowi gwarancję zachowania optymalnej higieny spania. Pokrowiec dodatkowo posiada siatkę wentylacyjną umożliwiającą lepszą cyrkulację powietrza.

Właściwości pokrowca :

- nadzwyczaj gładkie włókno bez dodatków chemikaliów
- bardzo szybkie odprowadzanie wilgoci, nie podrażnia skóry, zapobiega rozwojowi bakterii i roztoczy
- posiada doskonałe własności regulacji temperatury

Spa&Thermo



Pokrowiec wykonany jest z materiału obiciowego (35%bawełny, 65%poliestru), pikowanego obustronnie antyalergiczną owatą 600g/m². W pokrowcu występuje siatka wentylacyjna. Zastosowanie zamka rozdzielczego umożliwia zdjęcie pokrowca i wypranie go w temp. do 60°C, co stanowi gwarancję zachowania optymalnej higieny spania.

Pokrowiec Spa&Thermo niepikowany, a pokrowiec Spa&Thermo 600 pikowany owatą 600g/m².

Właściwości pokrowca:

- pochłania oraz oddaje ciepło zależnie od temperatury zewnętrznej- działanie chłodzące latem, a dające ciepło podczas chłodniejszej pory roku
 - dzięki własności termoregulacyjnym przeciw działa gromadzeniu się bakterii
 - ma właściwości antystatyczne
 - jest dobrze tolerowany przez skórę, także w przypadku osób wrażliwych
- Dzięki swoim właściwości idealnie komponuje się z materacami z wkładem termoelastycznym.



Glamour

Pokrowiec wykonany z materiału obiciowego (49% tencel viskoza wysokiej jakości, 51% poliester). Płaty pokrowca przepikowane są grubą warstwą owaty antyalergicznnej 600 g/m² i materiałem ze 100% bawełny. Bok posiada siatkę wentylacyjną. Zastosowanie zamka rozdzielczego umożliwia zdjęcie pokrowca i wypranie go w temp. do 60°C, co stanowi gwarancję zachowania higieny spania.

Pokrowce dostępne dla materacy o wymiarach 140x200 i 160x200.

Właściwości pokrowca:

- bardzo dobrze odprowadza wilgoć
- posiada doskonałe własności regulacji temperatury
- jest gładki i miły w dotyku



Pokrowiec wykonany jest z materiału obiciowego (9% jedwabiu, 13% poliestru, 78% viskozy), pikowanego obustronnie antyalergiczną owatą 400g/m².

Posiada zamek rozdzielczy, pokrowiec można czyścić tylko chemicznie.

Właściwości pokrowca:

- jest bardzo miły dla skóry (miękki, lekki i dobrze układający się)
- wyrównuje różnice temperatur - działanie chłodzące latem a dające ciepło podczas chłodniejszej pory roku
- posiada wysoką wchłanianość wilgoci - wchłonięcie wilgoci w postaci pary wodnej do 30% jego ciężaru nie daje uczucia wilgotności
- posiada on największą wytrzymałość ze wszystkich włókien naturalnych
- nie jest elektrostatyczny
- jest dobrze tolerowany przez skórę, także w przypadku osób wrażliwych

Jedwab



Technologia Talalay



Lateks Talalay wulkanizowany jest na bazie naturalnej żywicy, wkład jest gwałtownie zamrożony do temperatury -30°C , co utrwala okrągły kształt komórek, które jednocześnie pozostają częściowo otwarte, tworząc między sobą "korytarze". Otwarta struktura daje Lateksowi Talalay doskonałe zdolności cyrkulacji powietrza. Każdy z nas może wykonać test, polegający na przyłożeniu twarzy do lateksu Talalay, okaże się, że tylko w niewielkim stopniu ogranicza oddychanie. Kolejnym krokiem jest żelowanie wkładu za pomocą mieszanki gazu CO_2 i powietrza. Po ogrzaniu wkładu mieszanka CO_2 i powietrza jest przepuszczana przez forme, co zapobiega zapadnięciu się wkładu oraz zamknięciu otwartych połączeń między komórkami. Wkład w postaci gęstego żelu poddawany jest prewulkanizacji w temperaturze 115°C , na tym etapie utrwalony zostaje ostatecznie kształt lateksu Talalay.

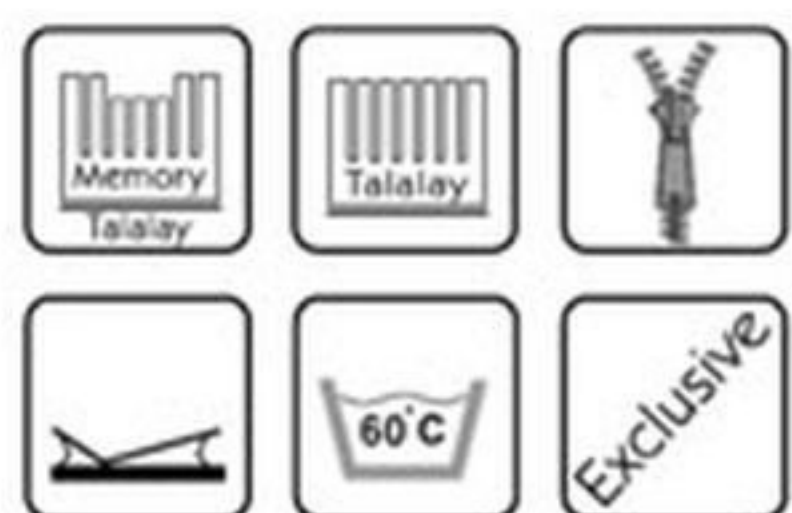
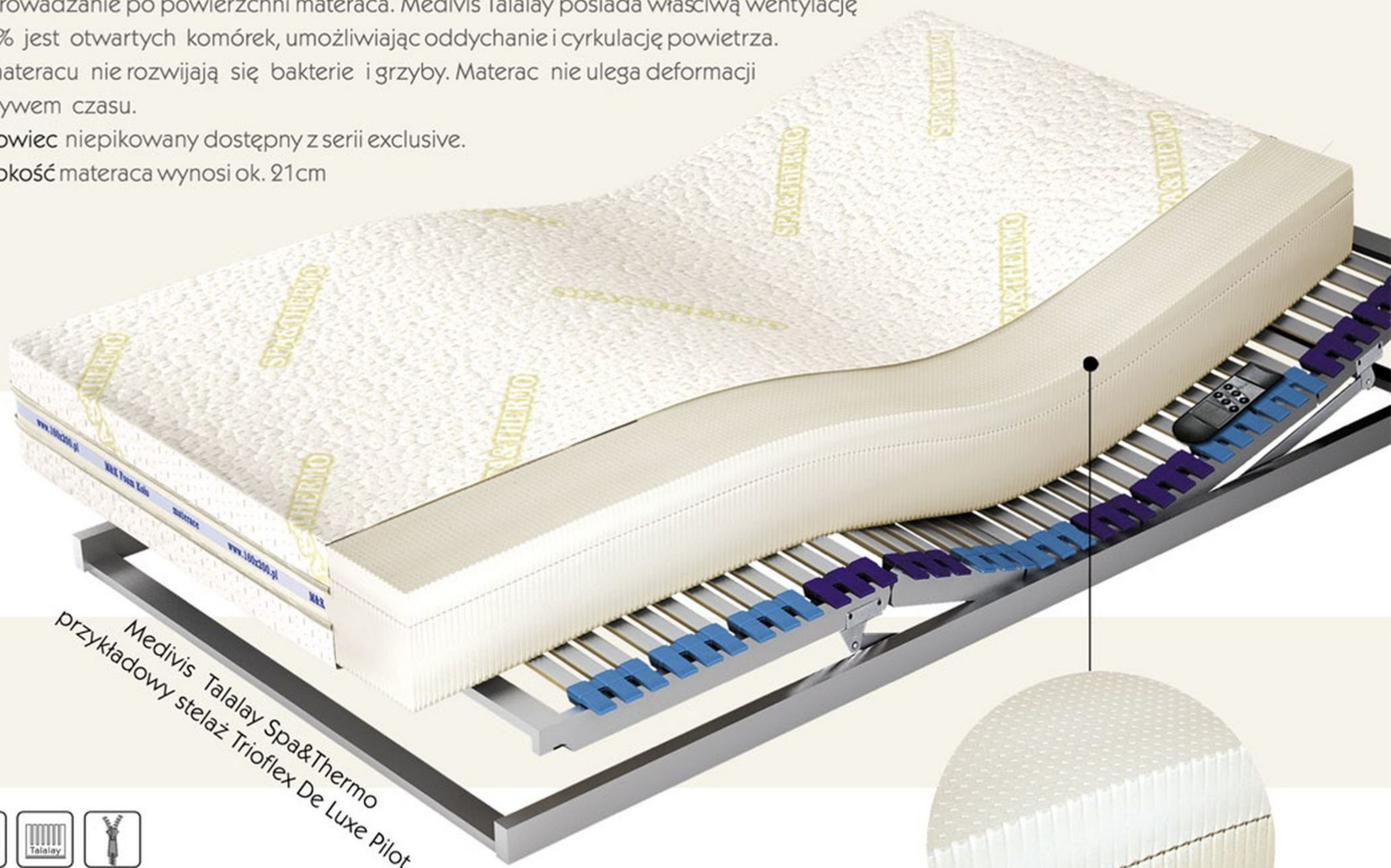
Wszystkie etapy i zabiegi produkcyjne prowadzą do otrzymania doskonałego wkładu lateksowego, łączącego w sobie wiele zalet ważnych dla zdrowego snu. Wysoka wchłanianie wilgoci i szybkie odparowanie oraz znakomity przepływ powietrza powoduje, że lateks Talalay jest niesprzyjającym środowiskiem dla rozwoju roztoczy. Należy wspomnieć fakt, iż lateks Talalay nie toleruje promieniowania UV, nie powinniśmy wystawiać odsłoniętego wkładu na bezpośrednie działanie promieni słonecznych. Zalety lateksu Talalay docenią osoby, które z uwagi na swoje zdrowie muszą długo przebywać w pozycji leżącej. Elastyczność lateksu pozwala na zastosowanie elektrycznie regulowanego stelaża, a to daje nam idealną podstawę dla komfortowego odpoczynku.

Medivis Talalay

Wkład materaca wykonany jest z 2 płyt lateksu Talalay: górna Talalay Memory o wysokości 7cm, dolna lateks Talalay o wysokości 14cm. Lateks Talalay jest wykonany w specjalnej technologii Talalay (w temp. -30°C), która umożliwia równomierne rozłożenie ciężaru właściwego płyty lateksowej, a tym samym wydłuża jej żywotność i wpływa na komfort spania. Zamrożone kanaliki powietrza pozostają otwarte w procesie wulkanizacji, umożliwiając oddychanie i cyrkulację. Dzięki technologii i nowoczesnym rozwiązaniom lateks Talalay Memory szybko dostosowuje się do temperatury ciała, a zatem przyspiesza zaśnięcie i wydłuża czas wypoczynku, oszczędzając energię ciała, podnosząc komfort i samopoczucie przez zmniejszenie nacisku pod wpływem temperatury. Z Talalay Memory szybko uwalnia się nadmiernie nagromadzone ciepło przez równomierne rozpraszanie po powierzchni materaca. Medivis Talalay posiada właściwą wentylację 99,9% jest otwartych komórek, umożliwiając oddychanie i cyrkulację powietrza. W materacu nie rozwijają się bakterie i grzyby. Materac nie ulega deformacji z upływem czasu.

Pokrowiec niepielowany dostępny z serii exclusive.

Wysokość materaca wynosi ok. 21cm



Memory Talalay

Lateks Talalay

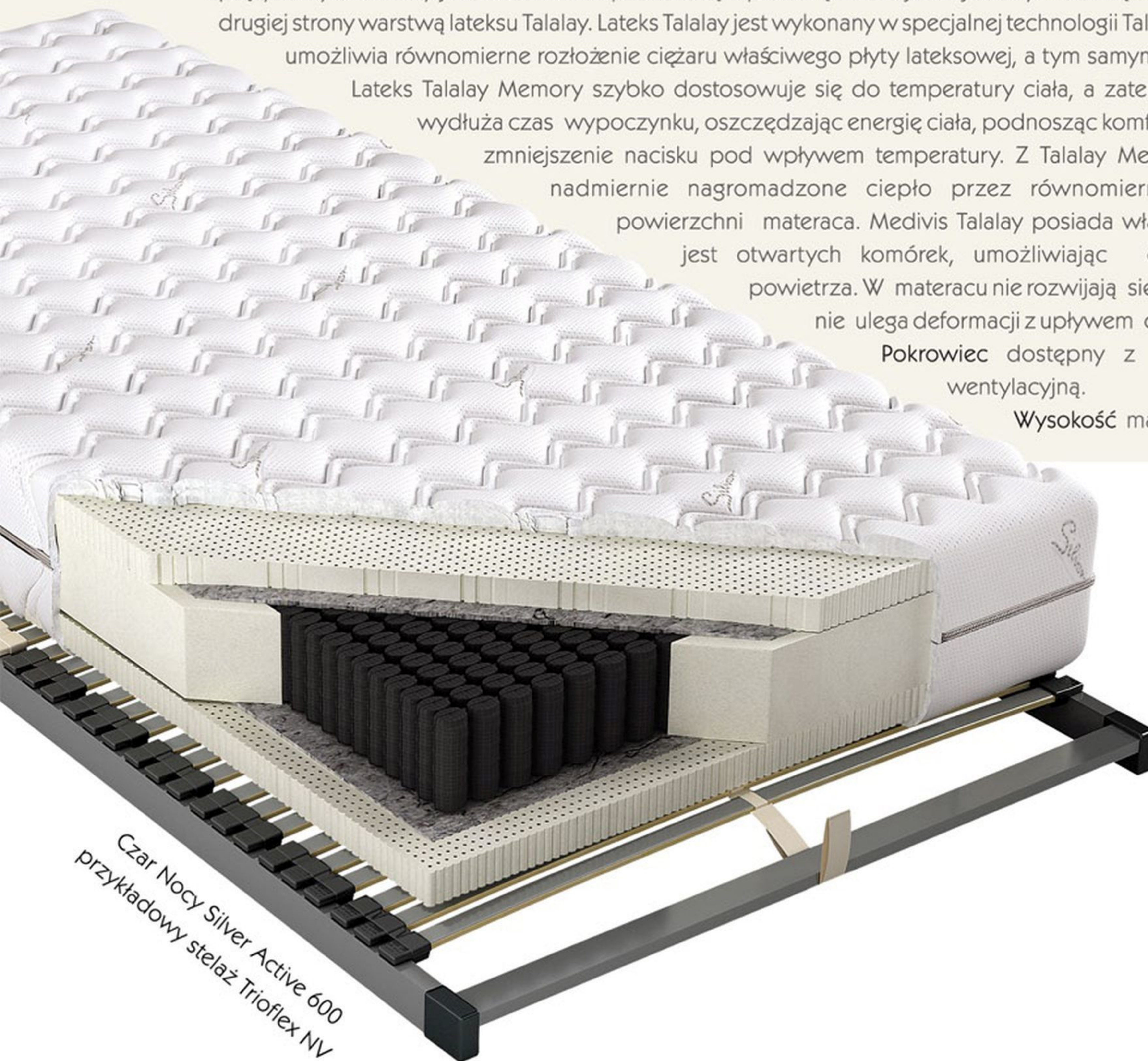
Czar Nocy Talalay

Wkład materaca wykonany jest ze sprężyn woreczkowych z wysokogatunkowego drutu. Znajdują się one w oddzielnych kieszonkach zwiększając niezależność pracy pojedynczych sprężyn, a tym samym poprawiając elastyczność materaca. Tego typu budowa pozwala przybrać kręgosłupowi naturalny kształt w postaci litery "S" i zapewnia tym samym bardzo wysoki komfort spania. W materacu Czar Nocy Talalay o wymiarach 140cmx200cm znajduje się 2800 sprężyn. Wkład sprężynowy obłożony jest obustronnie przekładką tapicerską oraz z jednej strony warstwą Talalay Memory 70mm, a z drugiej strony warstwą lateksu Talalay. Lateks Talalay jest wykonany w specjalnej technologii Talalay (w temp. -30°C), która umożliwia równomierne rozłożenie ciężaru właściwego płyty lateksowej, a tym samym wydłuża jej żywotność.

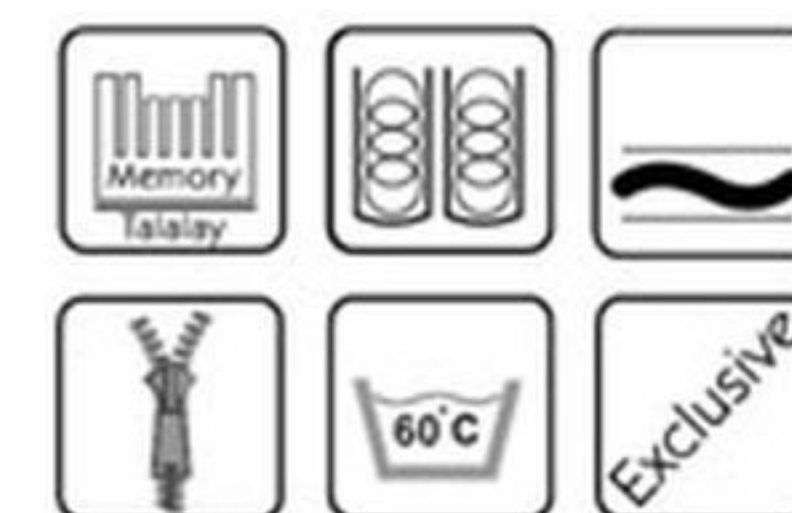
Lateks Talalay Memory szybko dostosowuje się do temperatury ciała, a zatem przyspiesza zaśnięcie i wydłuża czas wypoczynku, oszczędzając energię ciała, podnosząc komfort i samopoczucie przez zmniejszenie nacisku pod wpływem temperatury. Z Talalay Memory szybko uwalnia się nadmiernie nagromadzone ciepło przez równomierne rozprowadzanie po powierzchni materaca. Medivis Talalay posiada właściwą wentylację 99,9% jest otwartych komórek, umożliwiając oddychanie i cyrkulację powietrza. W materacu nie rozwijają się bakterie i grzyby. Materac nie ulega deformacji z upływem czasu.

Pokrowiec dostępny z serii exclusive z siatką wentylacyjną.

Wysokość materaca wynosi ok. 29cm.

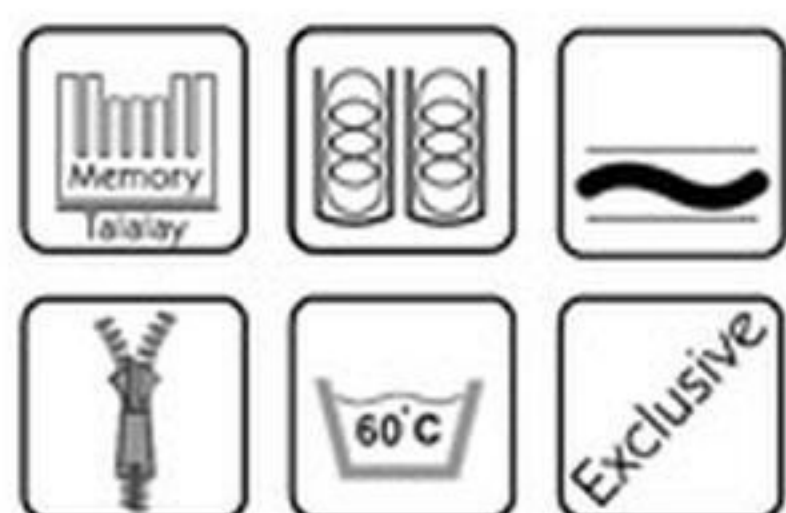


Czar Nocy Silver Active 600
przykładowy stelaż Trioflex NV




Venus Multi Pocket Talalay

Wkład materaca wykonany jest ze sprężyn woreczkowych z wysokogatunkowego drutu. Znajdują się one w oddzielnych kieszonkach zwiększając niezależność pracy pojedynczych sprężyn, a tym samym poprawiając elastyczność materaca. Tego typu budowa pozwala przybrać kręgosłupowi naturalny kształt w postaci litery "S" i zapewnia tym samym bardzo wysoki komfort spania. W materacu Venus Multi Pocket Talalay o wymiarach 140cmx200cm znajduje się 1344 sprężyny. Wkład sprężynowy obłożony jest obustronnie przekładką tapicerską oraz z jednej strony warstwą Talalay Memory 70mm, a z drugiej strony warstwą lateksu Talalay. Lateks Talalay jest wykonany w specjalnej technologii Talalay (w temp. -30°C), która umożliwia równomierne rozłożenie ciężaru właściwego płyty lateksowej, a tym samym wydłuża jej żywotność. Lateks Talalay Memory szybko dostosowuje się do temperatury ciała, a zatem przyspiesza zaśnięcie i wydłuża czas wypoczynku, oszczędzając energię ciała, podnosząc komfort i samopoczucie przez zmniejszenie nacisku pod wpływem temperatury. Z Talalay Memory szybko uwalnia się nadmiernie nagromadzone ciepło przez równomierne rozprowadzanie po powierzchni materaca. Lateksy Talalay posiadają właściwą wentylację 99,9% jest otwartych komórek, umożliwiając oddychanie i cyrkulację powietrza. W materacu nie rozwijają się bakterie i grzyby. Materac nie ulega deformacji z upływem czasu. Pokrowiec dostępny z serii exclusive z siatka wentylacyjną. Wysokość materaca wynosi ok. 29cm.



Venus Multi Pocket Talalay Mellow
przykładowy stelaż Trioflex NV Buk

Sueno Luxus



Sueno Luxus Impuls
przykładowy stelaż Trioflex De Luxe Pilot

wyprodukowany
w technologii **-30°C**
LATEKS
TALALAY



Wkład materaca wykonany jest z lateksu o wysokości 14cm. Jest on wykonany w specjalnej technologii Talalay (w temp. -30°C), która umożliwia równomierne rozłożenie ciężaru właściwego płyty lateksowej, a tym samym wydłuża jej żywotność i wpływa na komfort spania. Zamrożone kanaliki powietrzne pozostają otwarte w procesie wulkanizacji, umożliwiając oddychanie i cyrkulację powietrza w materacu. W zastosowanym lateksie nie rozwijają się bakterie i grzyby. Materac nie ulega deformacji z upływem czasu.

Pokrowiec dostępny z serii exclusive.

Wysokość materaca wynosi ok. 16cm.

Sueno Vital

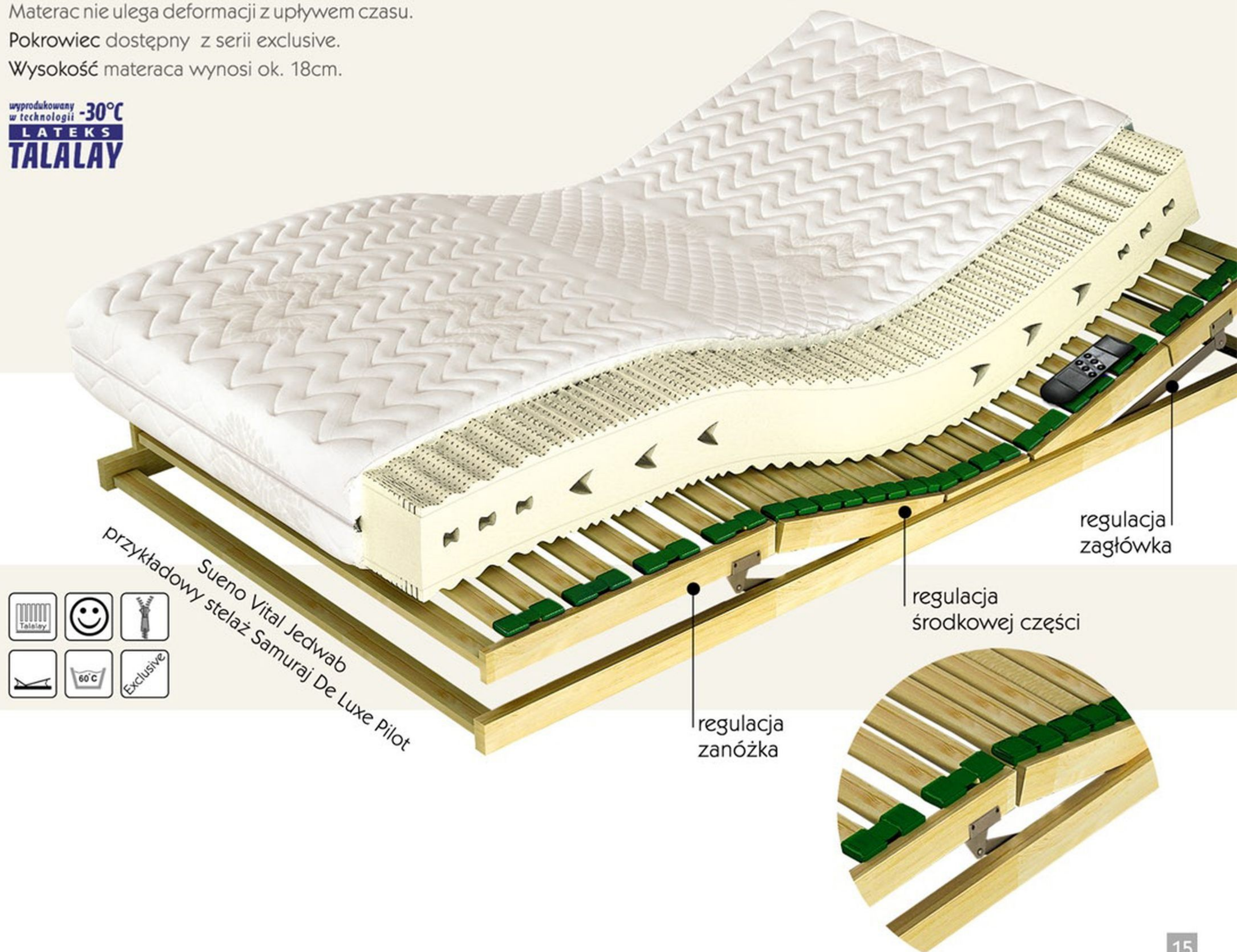
Wkład materaca wykonany jest z lateksu o 5-zróżnicowanych strefach twardości, wycinanych konturowo o wysokości 16cm. Jest on wulkanizowany na bazie naturalnej żywicy i wykonany został w specjalnej technologii Talalay (w temp. -30°C), która umożliwia równomierne rozłożenie ciężaru właściwego płyty lateksowej, a tym samym wydłuża jej żywotność i wpływa na komfort spania. Zamrożone kanaliki powietrzne pozostają otwarte w procesie wulkanizacji, umożliwiając oddychanie i cyrkulację powietrza w materacu. W zastosowanym lateksie nie rozwijają się bakterie i grzyby.

Materac nie ulega deformacji z upływem czasu.

Pokrowiec dostępny z serii exclusive.

Wysokość materaca wynosi ok. 18cm.

wyprodukowany
w technologii -30°C
LATEKS
TALALAY



Sueno Vital Jedwab
przykładowy stelaż Samuraj De Luxe Pilot




regulacja zagłówka

regulacja środkowej części

regulacja zanózka

Sueno Minor i Sueno Minor LXI



struktura LXI



struktura lateksu



Sueno Minor Alergik
przykładowy stelaż TrioFlex De Luxe Pilot Buk

Wkład materaca wykonany jest z lateksu o wysokości 14cm. Elastyczna struktura z licznymi kanałami wentylującymi zapewnia optymalną cyrkulację powietrza. W zastosowanym lateksie nie rozwijają się bakterie i grzyby. Materac nie ulega Deformacji z upływem czasu. Zaleca się zastosowanie tego materaca na stelażu z listew giętych z regulacją lub bez regulacji.

Wkład materaca Sueno Minor LXI wykonany jest z pianki lateksoidalnej o wysokości 14 cm. Pianka jest jednopolowa i dobrze przepuszcza powietrze. Pianka LXI idealnie dopasowuje się do ciała. W zastosowanej piance LXI nie rozwijają się bakterie i nie ma dobrych warunków do rozwoju roztoczy.

Pokrowiec dostępny w wersjach:

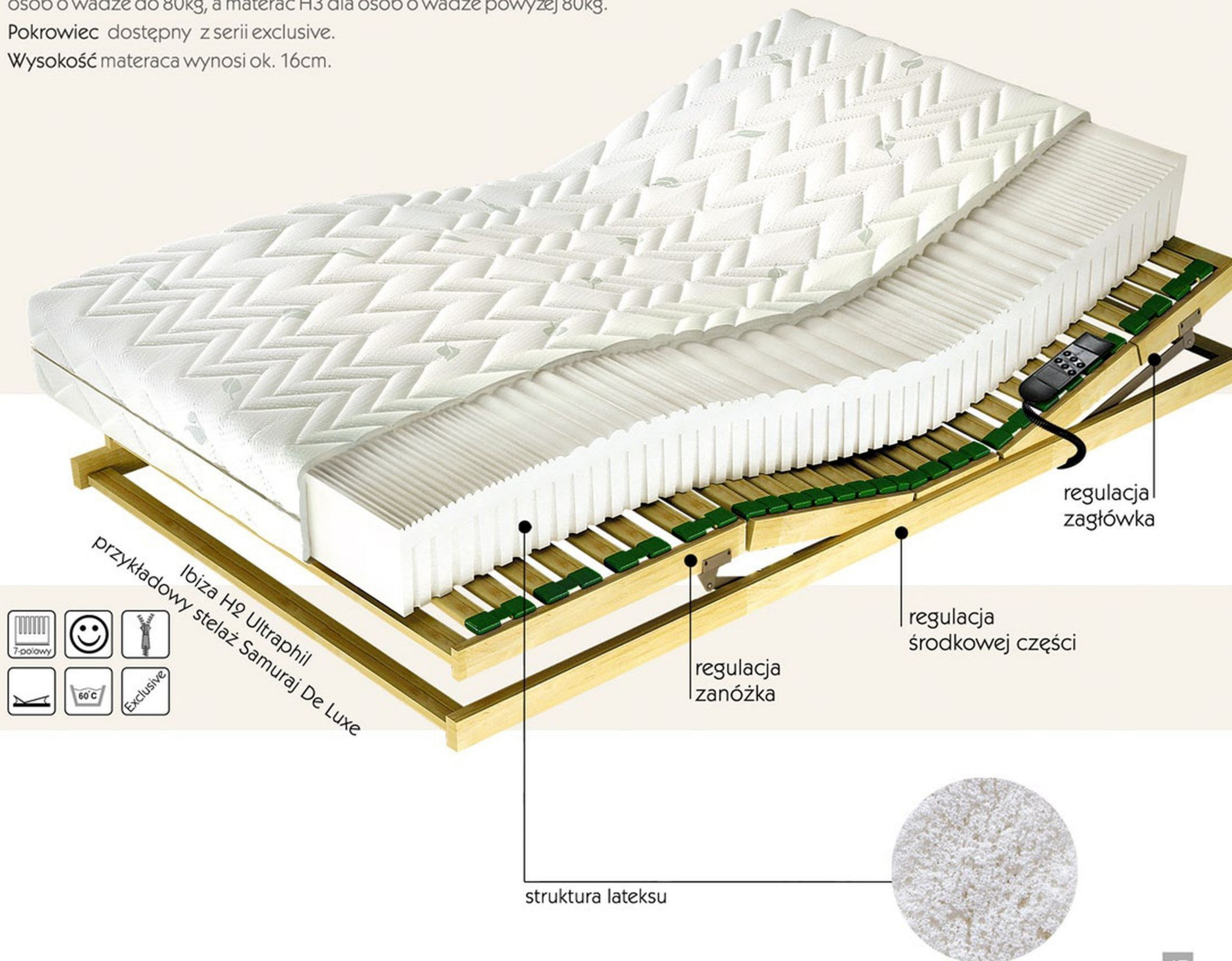
- Alergik wykonany z materiału obiciowego frotte, pikowanego obustronnie antyalergiczną owatą 200g/m². Zastosowanie zamka rozdzielczego umożliwia zdjęcie pokrowca i wypranie go w temp.do 60°C, co stanowi gwarancję zachowania optymalnej higieny spania.
- z serii exclusive

Ibiza (H2 lub H3)

Wkład materaca wykonany jest z lateksu o twardości H2 lub H3, najwyższej jakości, o 7 zróżnicowanych strefach twardości i wysokości 14cm. Różne pola twardości zapewniają, w zależności od nacisku, równe podtrzymanie wszystkich partii ciała. Elastyczna struktura z licznymi kanałami wentylującymi zapewnia optymalną cyrkulację powietrza. W zastosowanym lateksie nie rozwijają się bakterie i grzyby. Materac nie ulega deformacji z upływem czasu. Materac H2 dla osób o wadze do 80kg, a materac H3 dla osób o wadze powyżej 80kg.

Pokrowiec dostępny z serii exclusive.

Wysokość materaca wynosi ok. 16cm.



przykładowy stelaż Samuraj De Luxe
Ibiza H2 Ultraphil

Medivis Lux (20, 25, 30)

Wkład materaca wykonany jest z pianki Kaltschaum o zwiększonej sprężystości o wysokości 12cm w połączeniu z rewolucyjną pianką termoelastyczną o doskonałej redukcji nacisku o grubości 8cm. Pianka ta reaguje na temperaturę i ciężar ciała. Staje się bardziej miękka, gdzie ciało styka się z powierzchnią materaca. Materac idealnie dopasowuje się do ciała. Pianka termoelastyczna zastosowana w materacu Medivis Lux , posiada wyjątkowe właściwości redukcji nacisku materaca na ciało śpiącego, równomiernie rozkładając nacisk ciała na powierzchnie materaca.

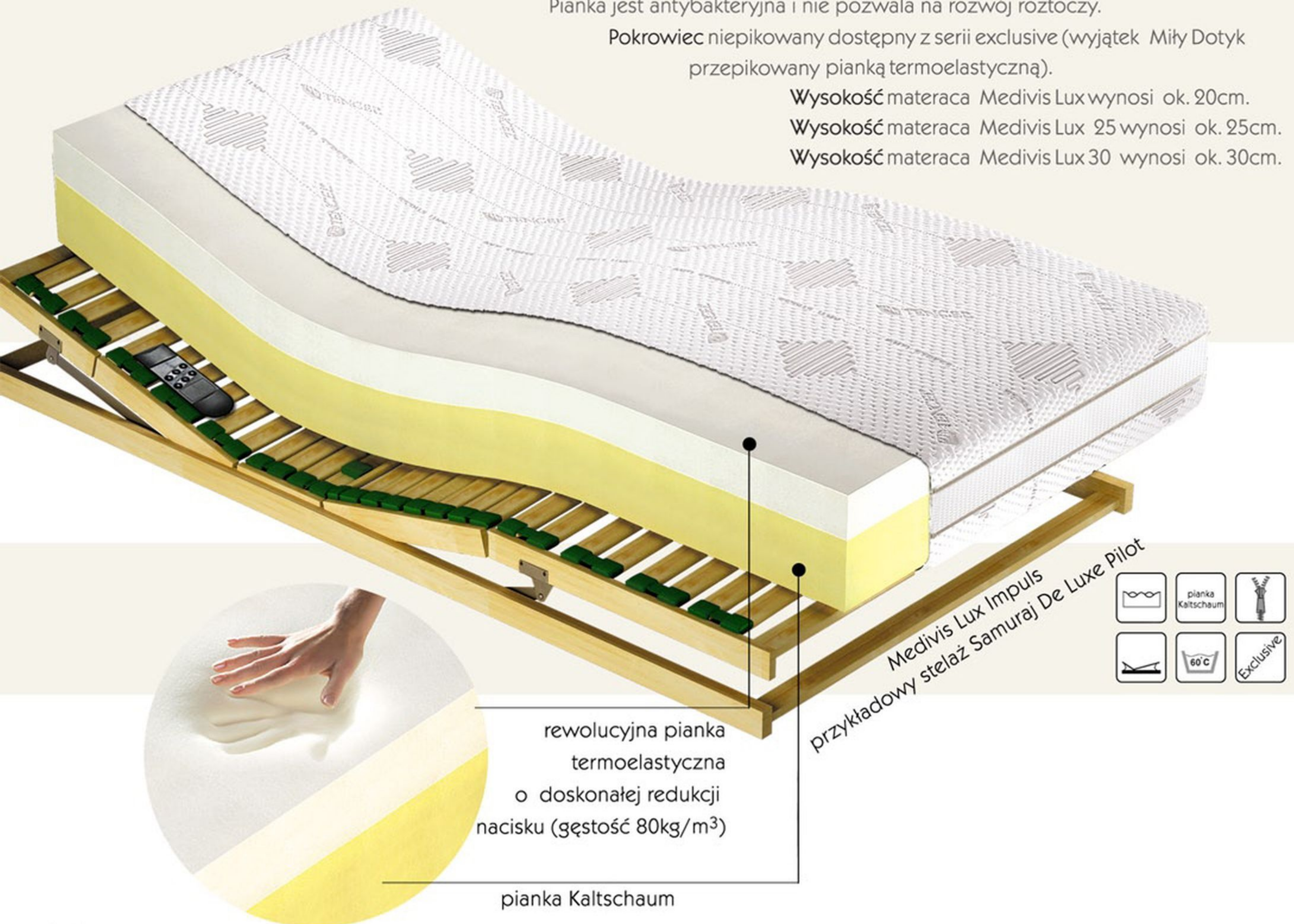
Pianka jest antybakteryjna i nie pozwala na rozwój roztoczy.

Pokrowiec nieplikowany dostępny z serii exclusive (wyjątek Miły Dotyk przepikowany pianką termoelastyczną).

Wysokość materaca Medivis Lux wynosi ok. 20cm.

Wysokość materaca Medivis Lux 25 wynosi ok. 25cm.

Wysokość materaca Medivis Lux 30 wynosi ok. 30cm.



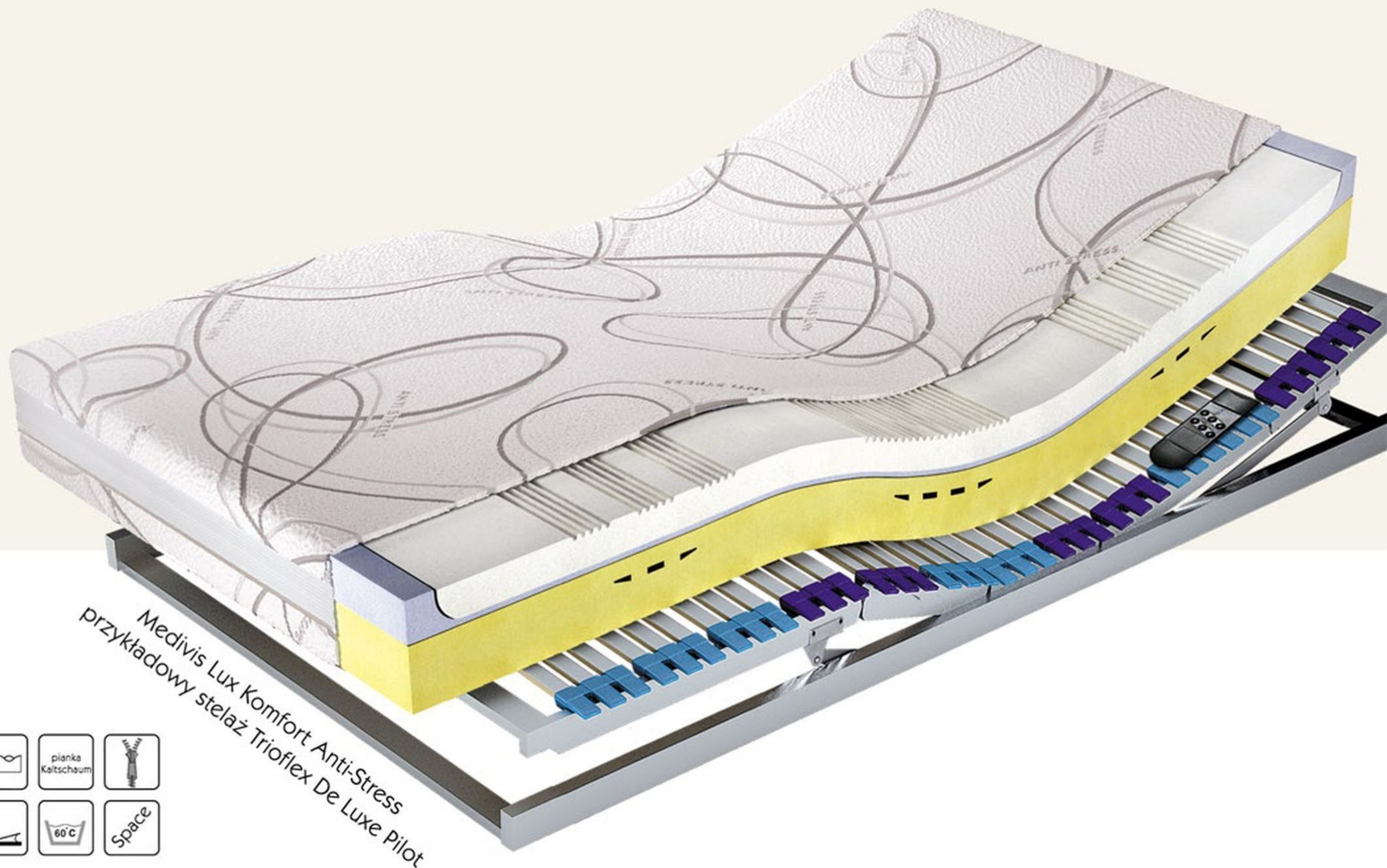
rewolucyjna pianka
termoelastyczna
o doskonałej redukcji
nacisku (gęstość 80kg/m³)

pianka Kaltschaum

Medivis Lux Impuls
przykładowy stelaż Samurai De Luxe Pilot



Medivis Lux Komfort (20, 25, 30,)



Wkład materaca wykonany jest z pianki Kaltschaum o zwiększonej sprężystości o wysokości 12cm (dla Medivis Lux Komfort 20 cm) z konturowo wyciętymi kanałami powietrznymi w połączeniu z rewolucyjną, antybakteryjną i nie pozwalającą na rozwój roztoczy pianką termoelastyczną 7-polową o doskonałej redukcji nacisku o grubości 8cm. Pianka ta reaguje na temperaturę i ciężar ciała. Staje się bardziej miękka, gdzie ciało styka się z powierzchnią materaca. Materac idealnie dopasowuje się do ciała. Pianka termoelastyczna zastosowana w materacu Medivis Lux Komfort, posiada wyjątkowe właściwości redukcji nacisku materaca na ciało śpiącego, równomiernie rozkładając nacisk ciała na powierzchnie materaca.

Pokrowiec niepielowany dostępny z serii exclusive.

Wysokość materaca Medivis Lux Komfort wynosi ok. 20 cm.

Wysokość materaca Medivis Lux Komfort 25 wynosi ok. 25cm.

Wysokość materaca Medivis Lux Komfort 30 wynosi ok. 30cm.

Laguna Thermo

Wkład materaca wykonany jest z pianki wysokoelastycznej Kaltschaum H2 o wysokości 12 cm. Z jednej strony wkładu umieszczona jest rewolucyjna, antybakteryjna i nie pozwalająca na rozwój roztoczy pianka termoelastyczna o doskonałej reakcji nacisku o wysokości 40 mm. Pianka ta reaguje na temperaturę i ciężar ciała. Staje się miękka, gdzie ciało styka się z powierzchnią materaca. Z drugiej strony występuje standardowa pianka termoelastyczna o grubości 40 mm.

Pokrowiec nieplikowany Silver Active

Wysokość materaca ok. 20 cm



pianka
termoelastyczna

pianka
Kaltschaum

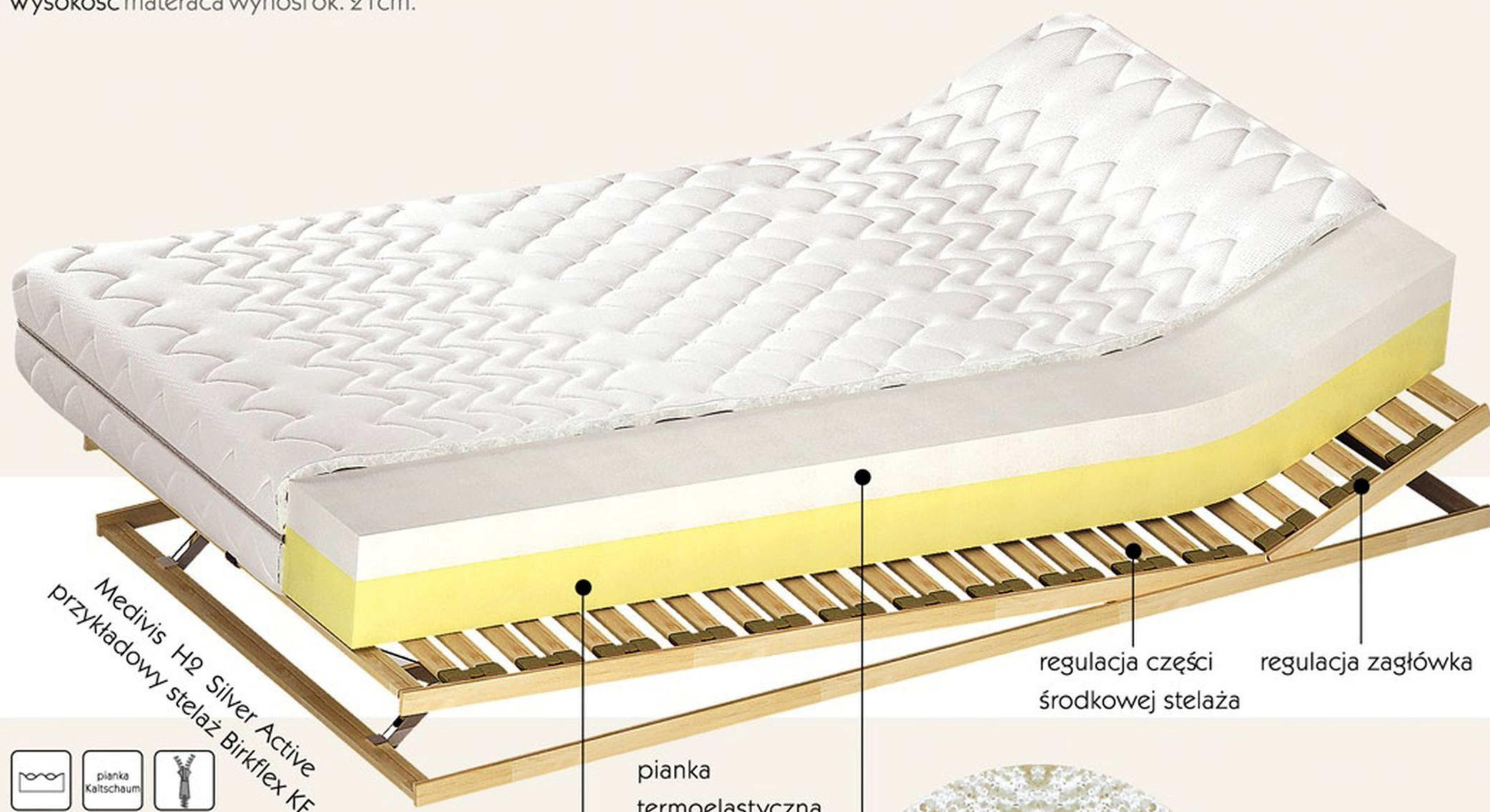


Medivis (H2 lub H3)

Wkład materaca wykonany jest z pianki wysokoelastycznej Kaltschaum o zwiększonej sprężystości o wysokości 12cm w połączeniu z termoelastyczną pianką o grubości 8cm. Dostępne twardości H2 i H3. Zaleca się zastosowanie tego materaca na stelażu z listew giętych z regulacją lub bez regulacji.

Pokrowiec dostępny z serii exclusive.

Wysokość materaca wynosi ok. 21cm.



regulacja części środkowej stelaża
regulacja zagłówek

pianka termoelastyczna o gęstości 50kg/m³

pianka Kaltschaum H2

pianka Kaltschaum H3



Medivis H2 Silver Active
przykładowy stelaż Birkflex KF

Dubaj Lux (20, 25, 30)

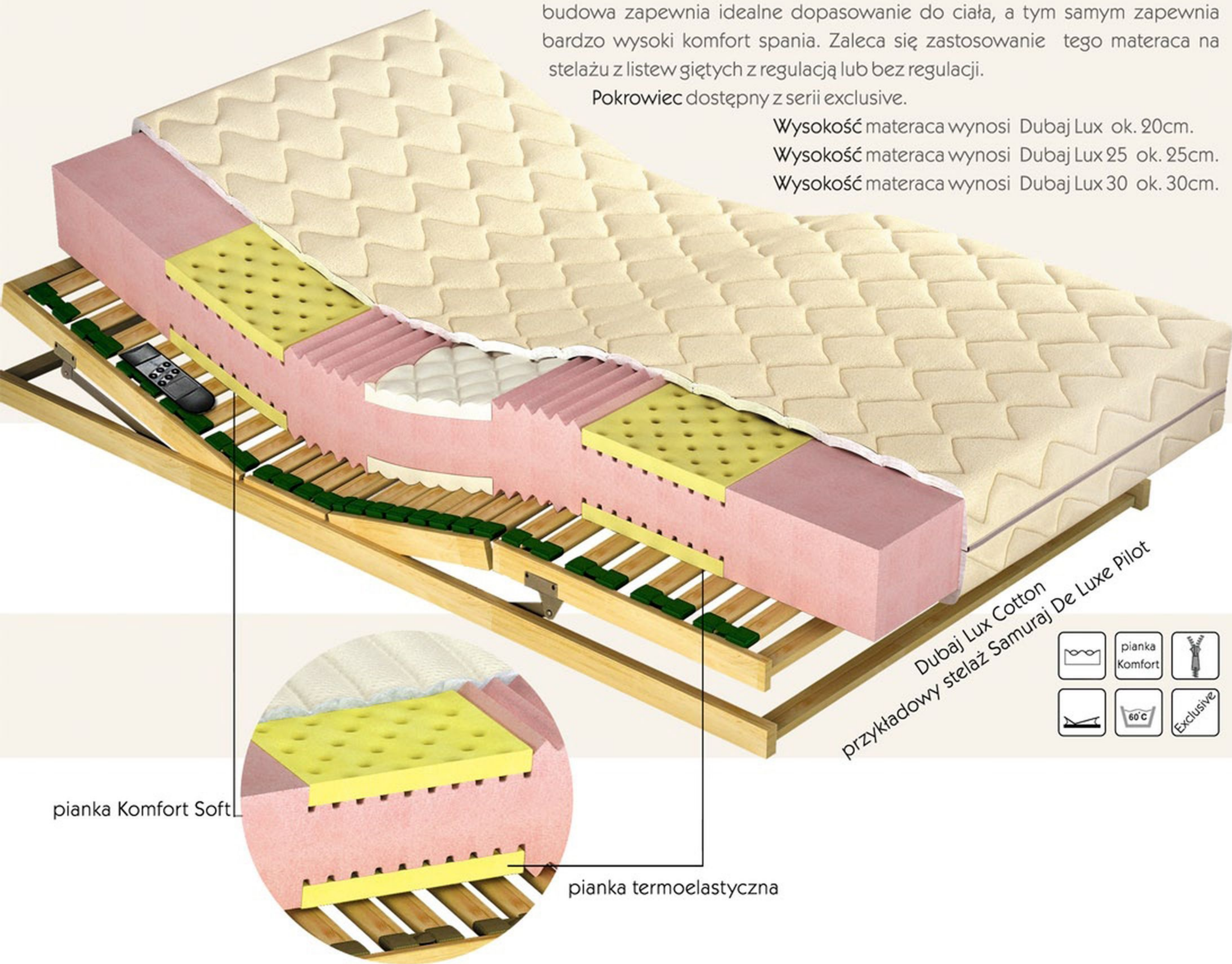
Wkład materaca wykonany jest z pianki Komfort Soft o największym stopniu sprężystości z konturowo wyciętymi kanałami powietrznymi, zwiększającymi wentylację wewnętrzną materaca, obłożonego obustronnie symetrycznie wycinaną pianką termoelastyczną dla osiągnięcia 7 stref twardości. Tego typu budowa zapewnia idealne dopasowanie do ciała, a tym samym zapewnia bardzo wysoki komfort spania. Zaleca się zastosowanie tego materaca na stelażu z listew giętych z regulacją lub bez regulacji.

Pokrowiec dostępny z serii exclusive.

Wysokość materaca wynosi Dubaj Lux ok. 20cm.

Wysokość materaca wynosi Dubaj Lux 25 ok. 25cm.

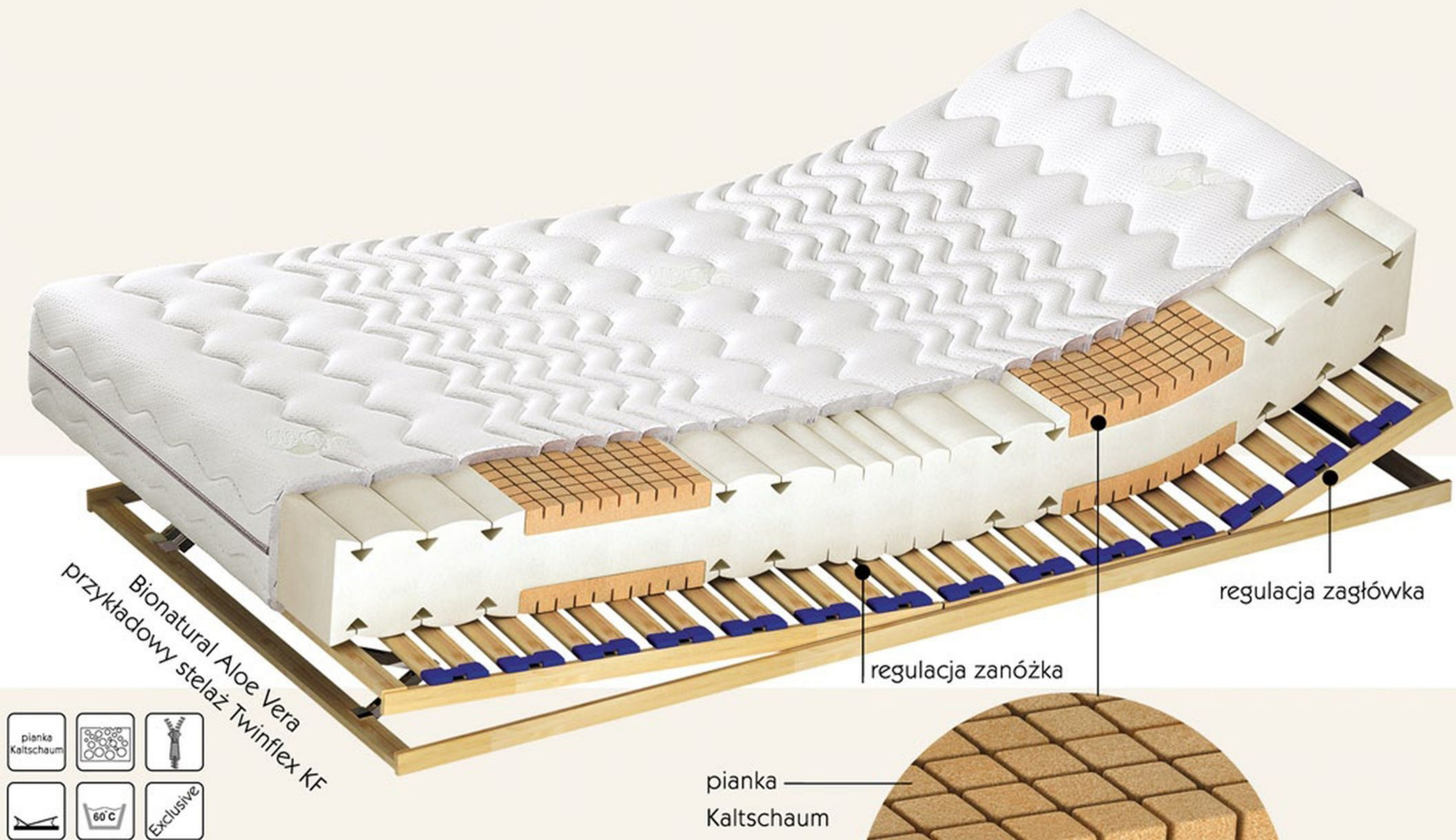
Wysokość materaca wynosi Dubaj Lux 30 ok. 30cm.



pianka Komfort Soft

pianka termoelastyczna

Bionatural (H2 lub H3)



Wkład materaca wykonany jest z komfortowej pianki wysokoelastycznej T25 z konturowo wyciętymi kanałami, obłożonymi symetrycznie wycinaną pianką Kaltschaum H3 dla osiągnięcia siedmiu stref twardości. Zaleca się zastosowanie tego materaca na stelażu z listew giętych z regulacją lub bez regulacji.

Pokrowiec dostępny z serii exclusive.

Wysokość materaca wynosi ok. 20cm.

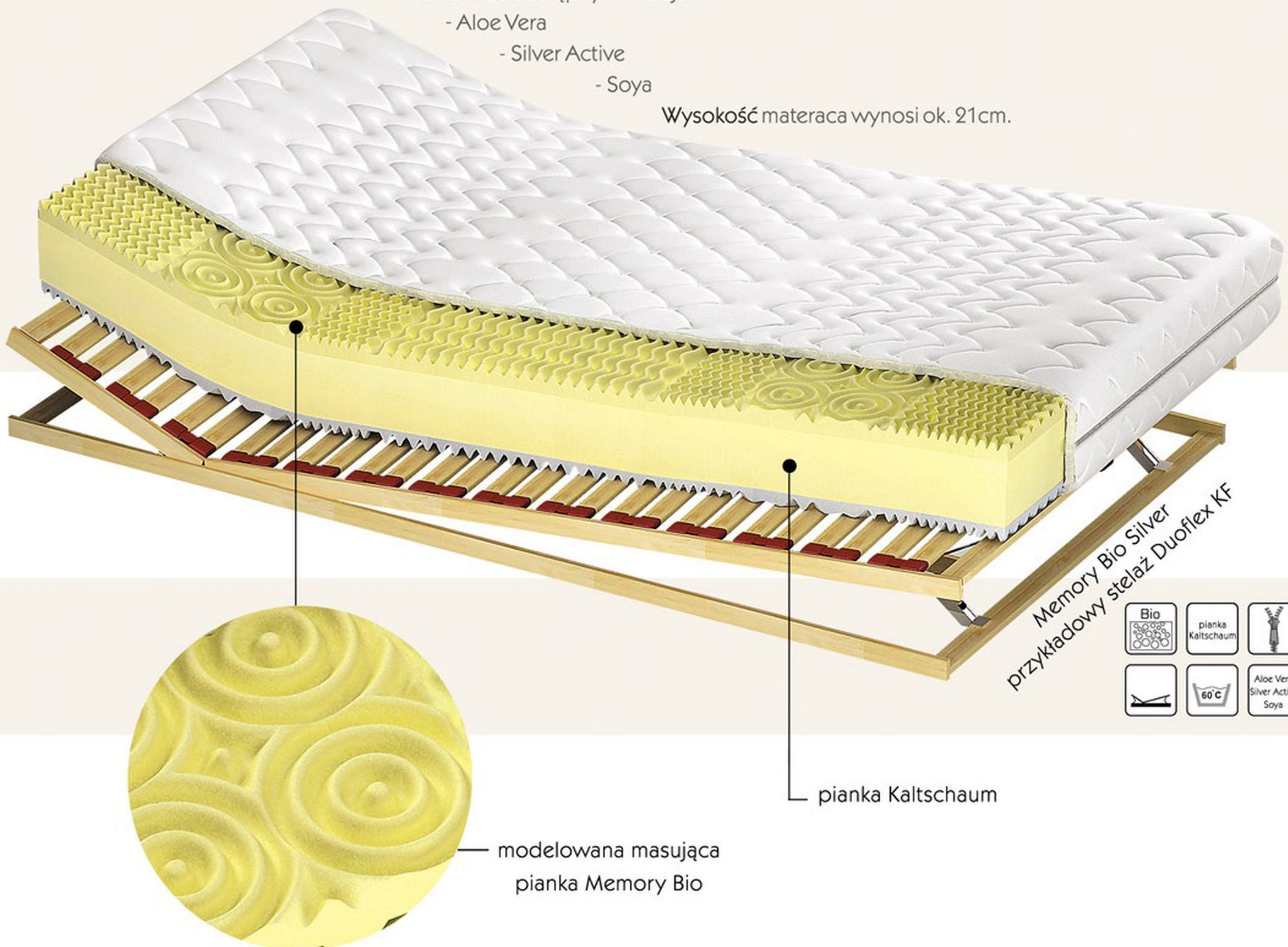
Memory Bio

Wkład materaca wykonany jest z pianki Kaltschaum o wysokości 12cm o wysokiej sprężystości. Wewnętrzny wkład obłożony jest z jednej strony 5cm modelowaną masującą warstwą pianki Memory Bio o właściwościach termoelastycznych, a z drugiej strony modelowaną masującą pianką Standard Bio o wysokości 3cm. Tego typu budowa zapewnia idealne dopasowanie do ciała, a tym samym zapewnia bardzo wysoki komfort spania. Zaleca się zastosowanie tego materaca na stelażu z listew giętych z regulacją lub bez regulacji.

Pokrowiec dostępny w wersjach:

- Aloe Vera
- Silver Active
- Soya

Wysokość materaca wynosi ok. 21cm.



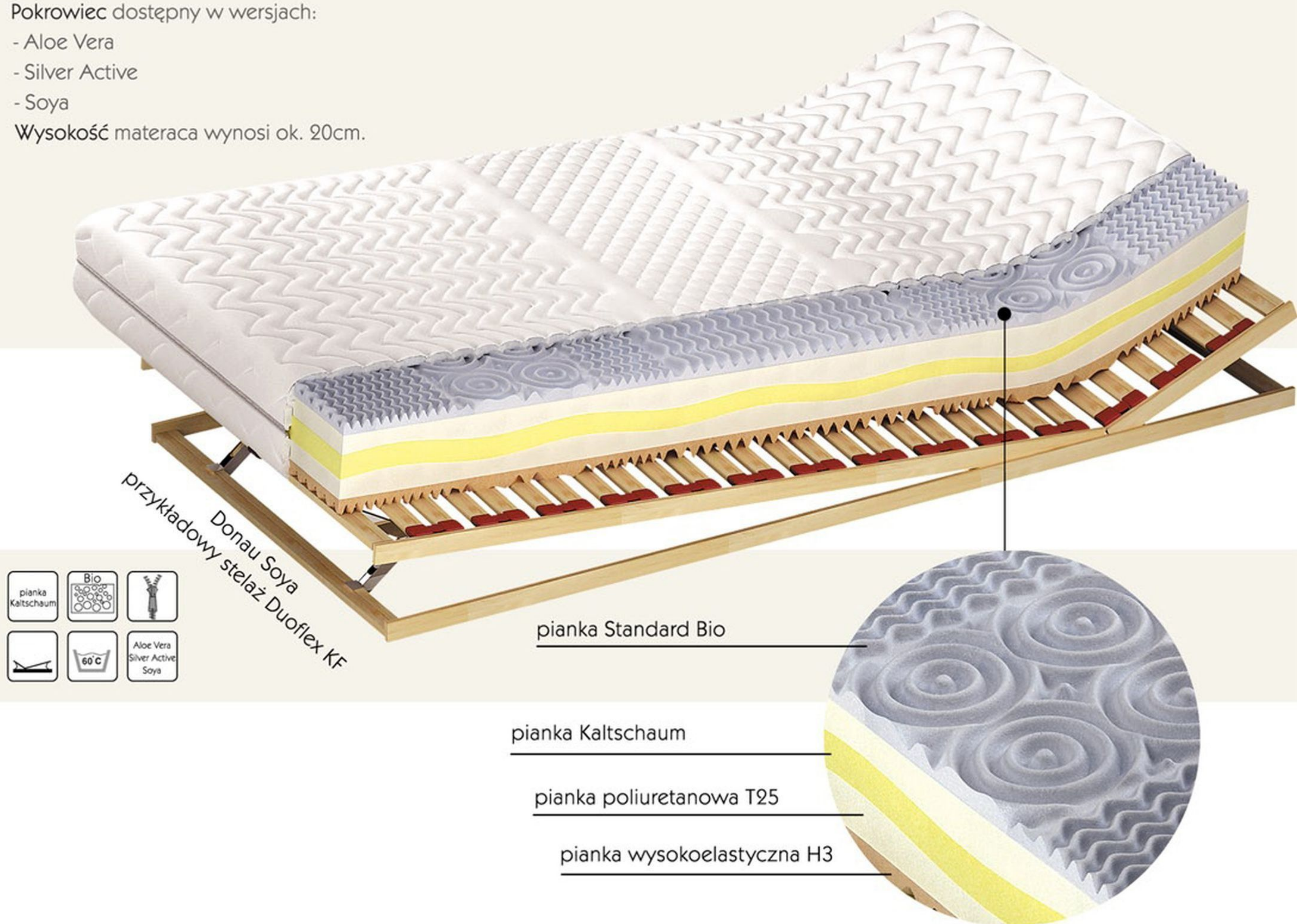
Donau

Wkład materaca wykonany jest z 5 warstw pianki: modelowanej pianki masującej Standard Bio, modelowanej pianki poliuretanowej T25 o zwiększonej elastyczności, specjalnie profilowanej pianki wysokoelastycznej H2, modelowanej pianki poliuretanowej T25 o zwiększonej elastyczności oraz 7-polowej warstwy pianki wysokoelastycznej H3. Materac posiada właściwości ortopedyczne, dzięki specjalnie modelowanemu wnętrzu. Modelowana pianka daje efekt mikromasażu, poprawiając krążenie krwi. Zaleca się zastosowanie tego materaca na stelażu z listew giętych z regulacją lub bez regulacji.

Pokrowiec dostępny w wersjach:

- Aloe Vera
- Silver Active
- Soya

Wysokość materaca wynosi ok. 20cm.



pianka Standard Bio

pianka Kaltschaum

pianka poliuretanowa T25

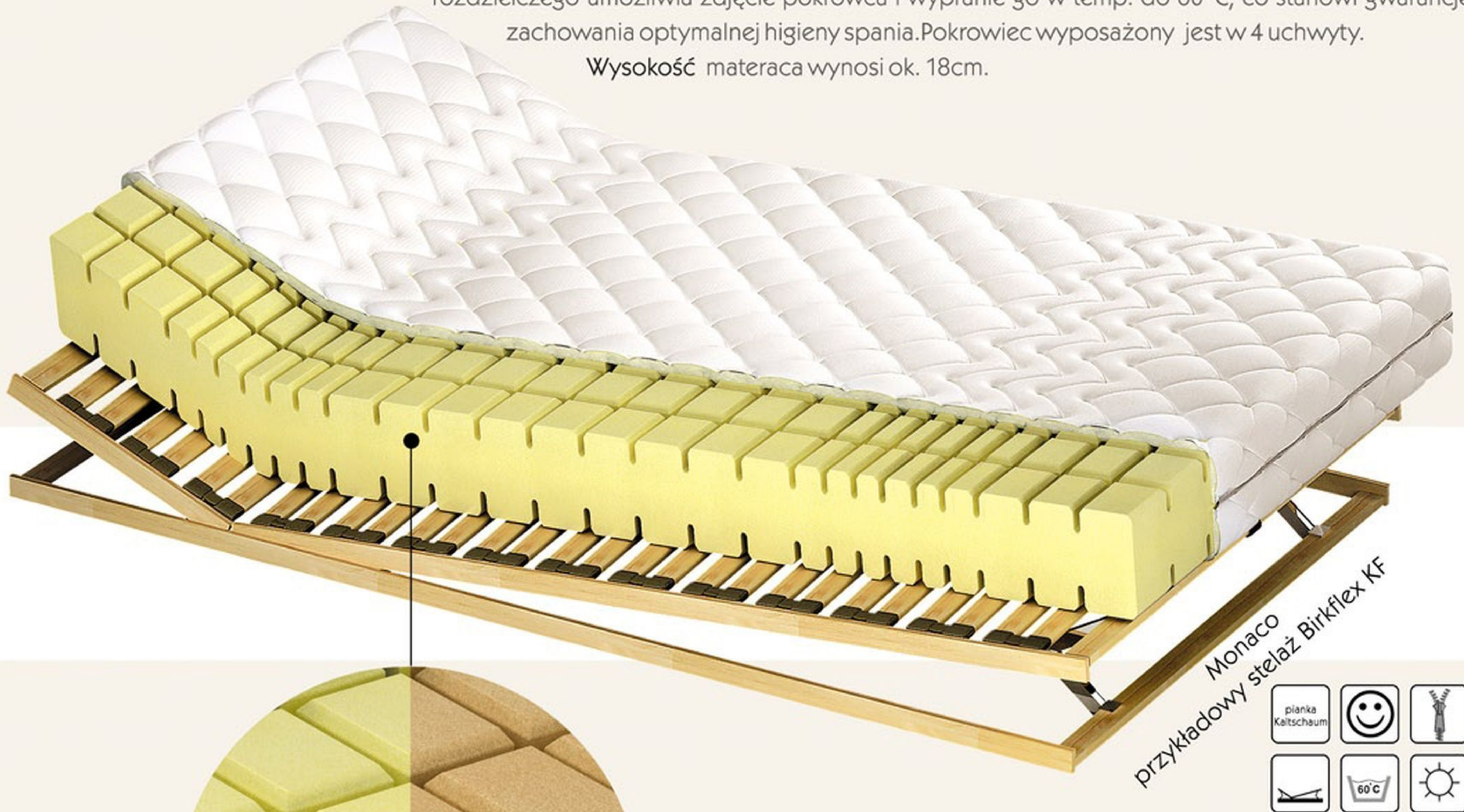
pianka wysokoelastyczna H3

Monaco (H2 lub H3)

Wkład materaca wykonany jest z 7-polowej pianki Kaltschaum 16cm z wzdłużnymi i poprzecznymi kanałami powietrznymi, zwiększającymi wentylację wewnętrzną materaca. Pianka profilowana jest w kształcie sześciątów. Dostępne twardeści H2 lub H3. Zaleca się zastosowanie tego materaca na stelażu z listew giętych z regulacją lub bez regulacji.

Pokrowiec wykonany jest z materiału obiciowego (38% bawełny, 38% poliestru, 24% poliamidu), pikowanego obustronnie wielopolowo antyalergiczną owatą 400g/m². Zastosowanie zamka rozdzielczego umożliwia zdjęcie pokrowca i wypranie go w temp. do 60°C, co stanowi gwarancję zachowania optymalnej higieny spania. Pokrowiec wyposażony jest w 4 uchwyty.

Wysokość materaca wynosi ok. 18cm.



pianka —
Kaltschaum H2

pianka —
Kaltschaum H3

Aruba Lux (H2 lub H3)



Aruba Lux Silver Black
przykładowy stelaż Duoflex KF



Wkład materaca wykonany jest z 7-polowej pianki wysokoelastycznej Kaltschaum, obustronnie profilowanej konturowo o wysokości 18cm. Materac Aruba posiada piankę o zwiększonej gęstości. Dostępne twardości H2 lub H3. Zaleca się zastosowanie tego materaca na stelażu z listew giętych z regulacją lub bez regulacji.

Pokrowiec dostępny z serii exclusive.

Wysokość materaca wynosi ok. 20cm.

pianka
Kaltschaum H2

pianka
Kaltschaum H3

Bahrain Naturalis (H2 lub H3)

Bahrain (H2 lub H3)

Wkład materaca Bahrain Naturalis wykonany jest z pianki Komfort Soft (bardziej miękka - różowa) o wysokości 12 cm w materacu o twardości H2 lub Komfort Hard (bardziej twarda - żółta) w materacu o twardości H3, połączona z pianką NATURALIS[®], która zawiera olej rycynowy, zwanym również „castor oil” o grubości 4 cm. Bardziej twardy dla mężczyzny i bardziej miękki dla kobiety. Wkład materaca Bahrain wykonany jest z pianki wysokoelastycznej Kaltschaum o twardość H2 lub H3 i wysokości 12cm w połączeniu ze specjalną pianką termoelastyczną o grubości 4cm. Pianka termoelastyczna zmienia swoją twardość pod wpływem temperatury ciała idealnie dopasowując się do niego.

Pokrowiec wykonany jest z materiału obiciowego (38%bawełny, 38%poliestru, 24%poliamidu), pikowanego obustronnie wielopolowo antyalergiczną owatą 400g/m². Zastosowanie zamka rozdzielczego umożliwia zdjęcie pokrowca i wypranie go w temp.do 60°C, co stanowi gwarancję zachowania optymalnej higieny spania.

Wysokość materaca wynosi ok. 18cm.



Bahrain Naturalis H2
przykładowy stelaż Douflex KF



pianka termoelastyczna —

pianka Kaltschaum H2 —

— pianka Kaltschaum H3

Bahrain

Adam i Ewa Elastik



pianka Komfort Hard
dla Niego

pianka Komfort Soft
dla Niej

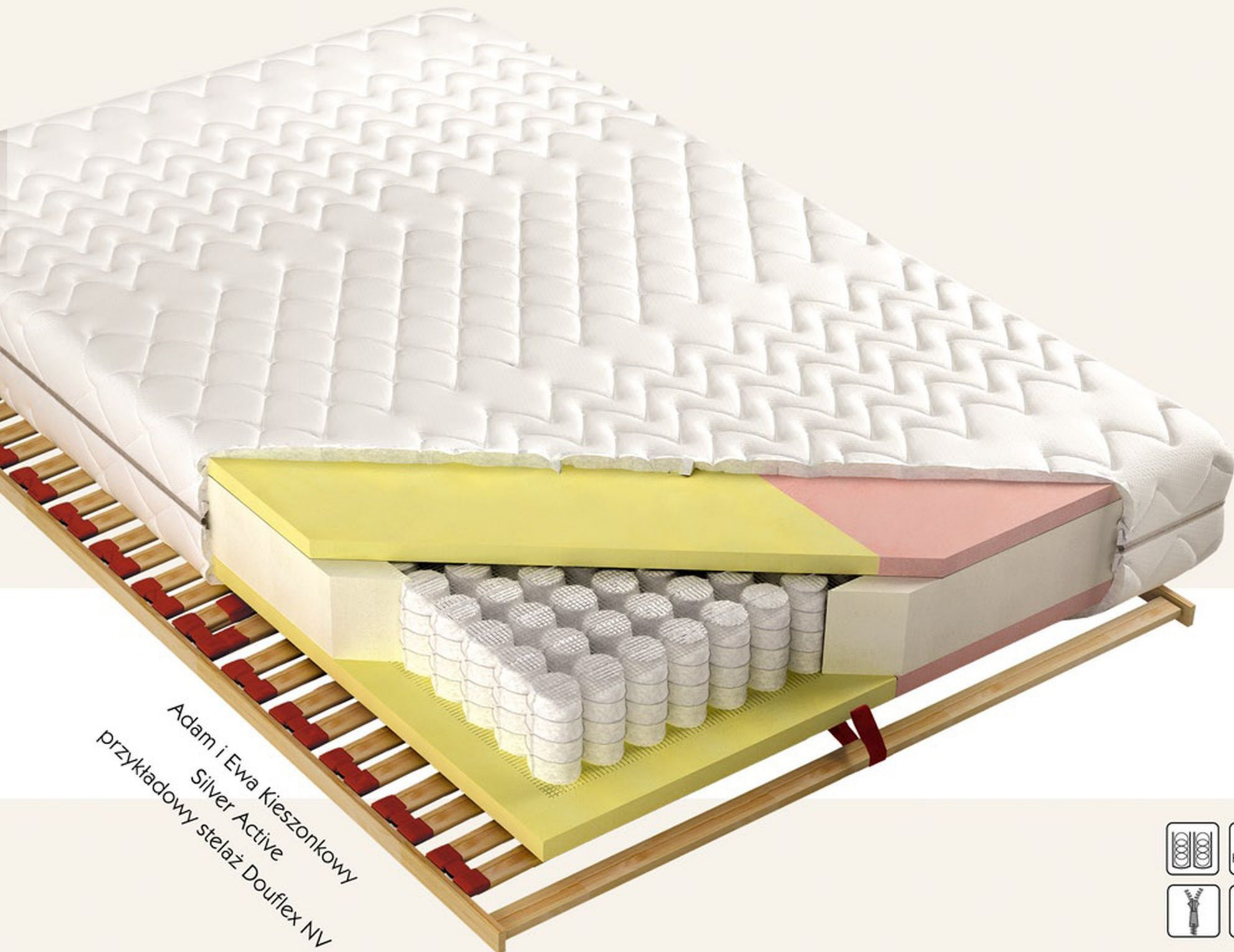
Adam i Ewa Elastik Glamour
przykładowy stelaż Birkflex NV

Wkład materaca wykonany jest z profilowanej pianki Komfort Soft (bardziej miękka dla Niej) i Komfort Hard (bardziej twarda dla Niego), o najwyższej jakości, z otwartymi komorami w celu intensywnej cyrkulacji powietrza o wysokości 18cm. Powierzchnia składa się z systemu 7 stref z ergonomicznymi strefami leżenia. Zapewnia to optymalną podporę ciała i tym samym przyspiesza regenerację kręgosłupa. Zintegrowane są specjalne komfortowe strefy dla ramion i miednicy. Dwa stopnie twardości w jednym materacu tworzą optymalny osobisty materac do indywidualnego komfortowego snu. Bardziej twardy dla mężczyzny i bardziej miękki dla kobiety.

Pokrowiec dostępny z serii exclusive.

Wysokość materaca wynosi ok. 20cm.

Adam i Ewa Kieszonkowy



Adam i Ewa Kieszonkowy
Silver Active
przykładowy stelaż Douflex NV



Wkład materaca wykonany jest ze sprężyn woreczkowych wysokogatunkowego drutu. Znajdują się one w oddzielnych kieszonkach o średnicy 6cm, zwiększając niezależność pracy pojedynczych sprężyn, a tym samym poprawiając elastyczność materaca. Wkład sprężynowy obłożony jest obustronnie pianką Komfort Soft (bardziej miękka dla Niej) i Komfort Hard (bardziej twarda dla Niego) o wysokości 5cm. Dwa stopnie twardości pianki w jednym materacu tworzą optymalny osobisty materac do indywidualnego komfortowego snu. Bardziej twardy dla mężczyzny i bardziej miękki dla kobiety.

Pokrowiec dostępny z serii exclusive.

Wysokość materaca wynosi ok. 23cm.

Adam i Ewa Multi



Adam i Ewa Multi Soya
przykładowy stelaż Birkflex NV



Wkład materaca wykonany jest ze sprężyn woreczkowych z wysokogatunkowego drutu. Znajdują się one w oddzielnych kieszonkach o średnicy 4cm, zwiększając niezależność pracy pojedynczych sprężyn, a tym samym poprawiając elastyczność materaca. Wkład sprężynowy obłożony obustronnie pianką Komfort Soft (bardziej miękka dla Niej) i Komfort Hard (bardziej twarda dla Niego) o wysokości 5cm. Dwa stopnie twardości pianki w jednym materacu tworzą optymalny osobisty materac do indywidualnego komfortowego snu. Bardziej twardy dla mężczyzny i bardziej miękki dla kobiety.

Pokrowiec dostępny z serii exclusive.

Wysokość materaca wynosi ok. 24cm.

Czar Nocy

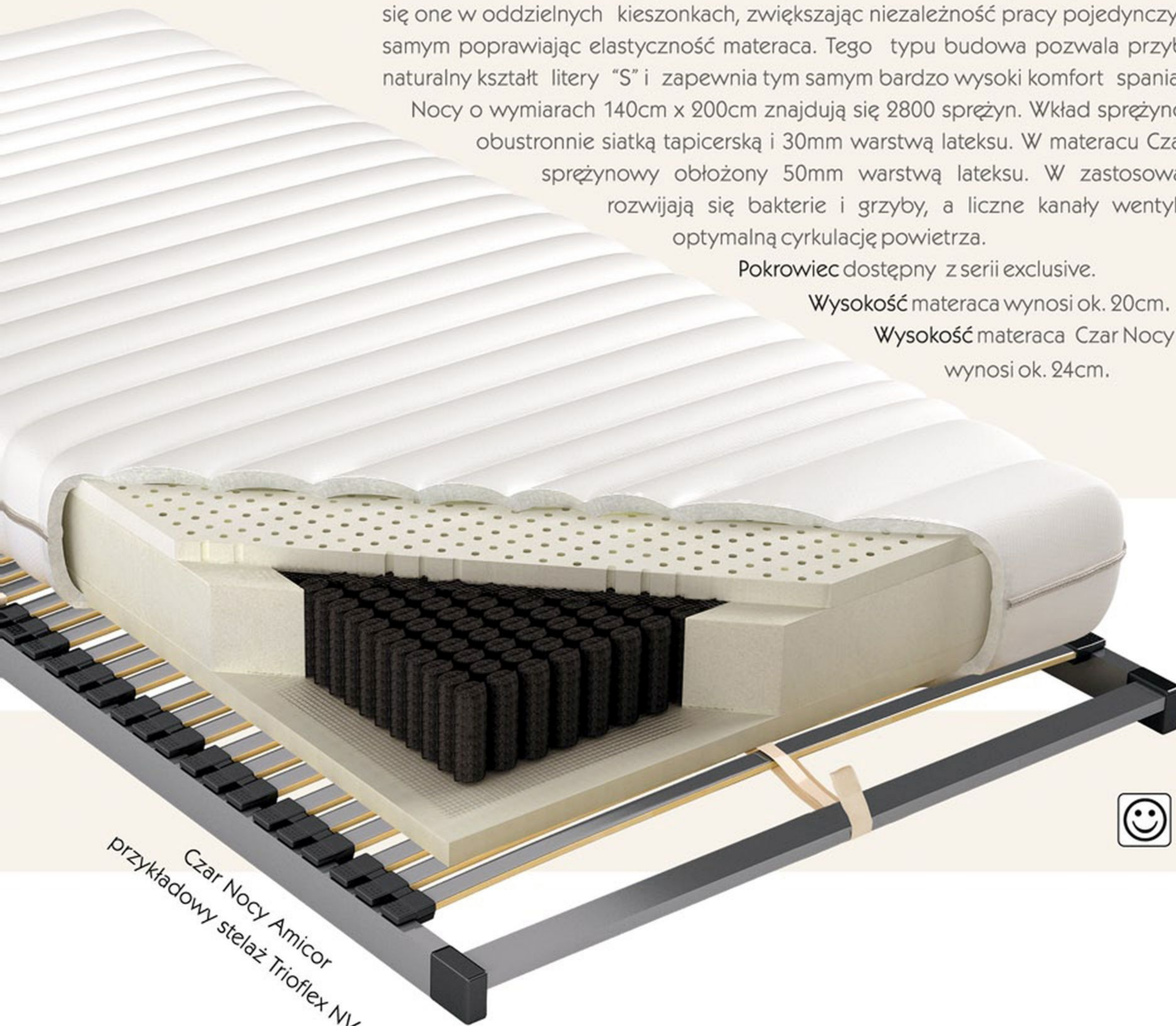
Czar Nocy x5

Wkład materaca wykonany jest ze sprężyn woreczkowych z wysokogatunkowego drutu. Znajdują się one w oddzielnych kieszonkach, zwiększając niezależność pracy pojedynczych sprężyn, a tym samym poprawiając elastyczność materaca. Tego typu budowa pozwala przybrać kręgosłupowi naturalny kształt litery "S" i zapewnia tym samym bardzo wysoki komfort spania. W materacu Czar Nocy o wymiarach 140cm x 200cm znajdują się 2800 sprężyn. Wkład sprężynowy obłożony jest obustronnie siatką tapicerską i 30mm warstwą lateksu. W materacu Czar Nocy x5 wkład sprężynowy obłożony 50mm warstwą lateksu. W zastosowanym lateksie nie rozwijają się bakterie i grzyby, a liczne kanały wentylujące zapewniają optymalną cyrkulację powietrza.

Pokrowiec dostępny z serii exclusive.

Wysokość materaca wynosi ok. 20cm.

Wysokość materaca Czar Nocy x5
wynosi ok. 24cm.



Czar Nocy LXI

Czar Nocy LXI x5

Wkład materaca stanowią sprężyny woreczkowe wykonane z wysokogatunkowego drutu. Znajdują się one w oddzielnych kieszonkach zwiększając niezależność pracy pojedynczych sprężyn, a tym samym poprawiając elastyczność materaca. Tego typu budowa pozwala przybrać kręgosłupowi naturalny kształt w postaci litery "S" i zapewnia tym samym bardzo wysoki komfort spania. W materacu Czar Nocy o wymiarach 140x200 cm znajduje się 2800 sprężyn. Wkład sprężynowy obłożony jest obustronnie siatką tapicerską i 30mm warstwą pianki lateksoidalnej LXI. W materacu Czar Nocy LXI x5 wkład sprężynowy obłożony 50 mm warstwą pianki lateksoidalnej. Pianka LXI idealnie dopasowuje się do ciała, jest antybakteryjna i nie stwarza warunków na rozwój roztoczy.

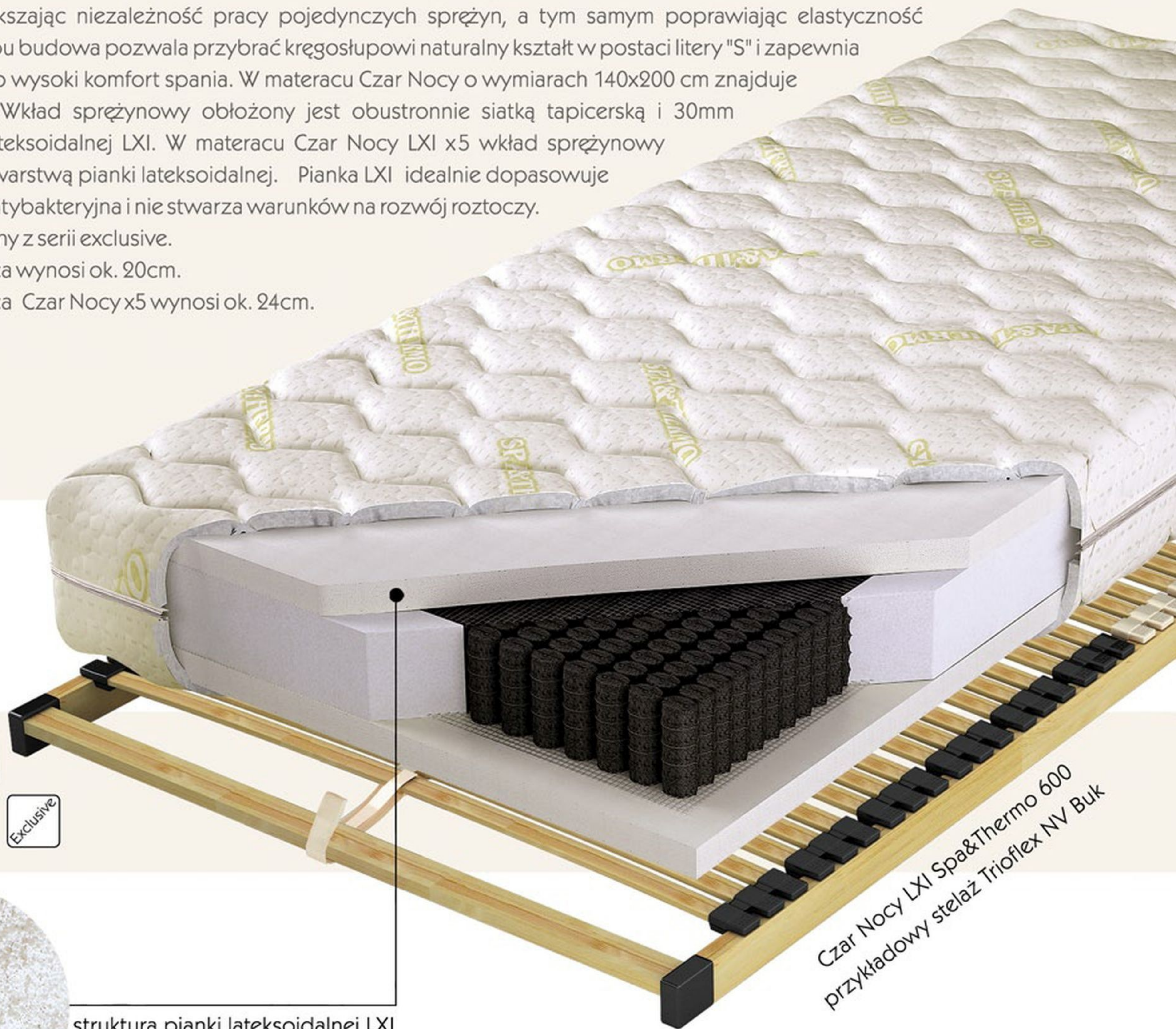
Pokrowiec dostępny z serii exclusive.

Wysokość materaca wynosi ok. 20cm.

Wysokość materaca Czar Nocy x5 wynosi ok. 24cm.



struktura pianki lateksoidalnej LXI



Czar Nocy LXI Spa&Thermo 600
przykładowy stelaż TrioFlex NV Buk

Włókno Wellington Outlast®

dziecko technologii kosmicznej



Pokrowiec Outlast® wykonany jest z materiału obiciowego (32 % tencel - wiskoza wysokiej jakości, 20 % polipropylen, 48 % poliester). Pokrowiec przepikowany dzianiną Wellington OUTLAST® oraz owatą 120g/m². Posiada zamek rozdzielczy, pokrowiec można czyścić tylko chemicznie.

Właściwości pokrowca:

- przyczynia się do utrzymania osobistego komfortu,
- bardzo dobrze odprowadza wilgoć ,
- przejmuje nadmiar wytworzonego ciepła i oddają go w razie potrzeby na powrót do organizmu
- aktywne wyrównanie wahań temperatury i przyczynia się do poprawy samopoczucia.

Nie za ciepło, nie za zimno - tak jak trzeba! Pokrowiec tworzy jednakowy mikroklimat na skórze i zapobiega przegrzaniu. Człowiek śpi lepiej i budzi się bardziej wypoczęty. W pokrowcu zastosowano Technologię Outlast® opracowaną pierwotnie dla Nasa w celu ochrony astronautów przed wahaniami temperatury.

Space 1000S



Space 1000S Outlast
przykładowy stelaż Duoflex NV



Wkład materaca wykonany jest ze sprężyn woreczkowych z wysokogatunkowego drutu. Znajdują się one w oddzielnych kieszonkach, zwiększając niezależność pracy pojedynczych sprężyn, a tym samym poprawiając elastyczność materaca. Tego typu budowa pozwala przybrać kręgosłupowi naturalny kształt litery "S" i zapewnia tym samym bardzo wysoki komfort spania. W materacu Space 1000 o wymiarach 140cm x 200cm znajdują się 1344 sprężyny. Wkład sprężynowy obłożony jest obustronnie siatką tapicerską oraz z jednej strony warstwą lateksu 50mm, a z drugiej strony pianką termoelastyczną 50mm.

Pokrowiec dostępny z serii exclusive.

Wysokość materaca wynosi ok. 25cm.

Venus Multi Pocket (1-polowy lub 7-polowy oraz H2 lub H3) Venus Multi Pocket x5

Wkład materaca wykonany jest ze sprężyn woreczkowych z wysokogatunkowego drutu. Znajdują się one w oddzielnych kieszonkach zwiększając niezależność pracy pojedynczych sprężyn, a tym samym poprawiając elastyczność materaca. Tego typu budowa pozwala przybrać kręgosłupowi naturalny kształt litery "S" i zapewnia tym samym bardzo wysoki komfort spania. W materacu Venus Multi Pocket o wymiarach 140cm x 200cm znajdują się 1344 sprężyny. W materacu Venus Multi Pocket jednopolowym i siedmiopolowym występują 2 rodzaje sprężyn. Sprężyna miękka dla wersji H2, oraz twardsza - o większej średnicy drutu - dla wersji H3. Wkłady sprężynowe są obłożone obustronnie siatką tapicerską i 30 mm warstwą lateksu. W materacu Venus Multi Pocket x5 wkład sprężynowy obłożony 50mm warstwą lateksu. W zastosowanym lateksie nie rozwijają się bakterie i grzyby, a liczne kanały wentylujące zapewniają optymalną cyrkulację powietrza.

Pokrowiec dostępny w wersjach:

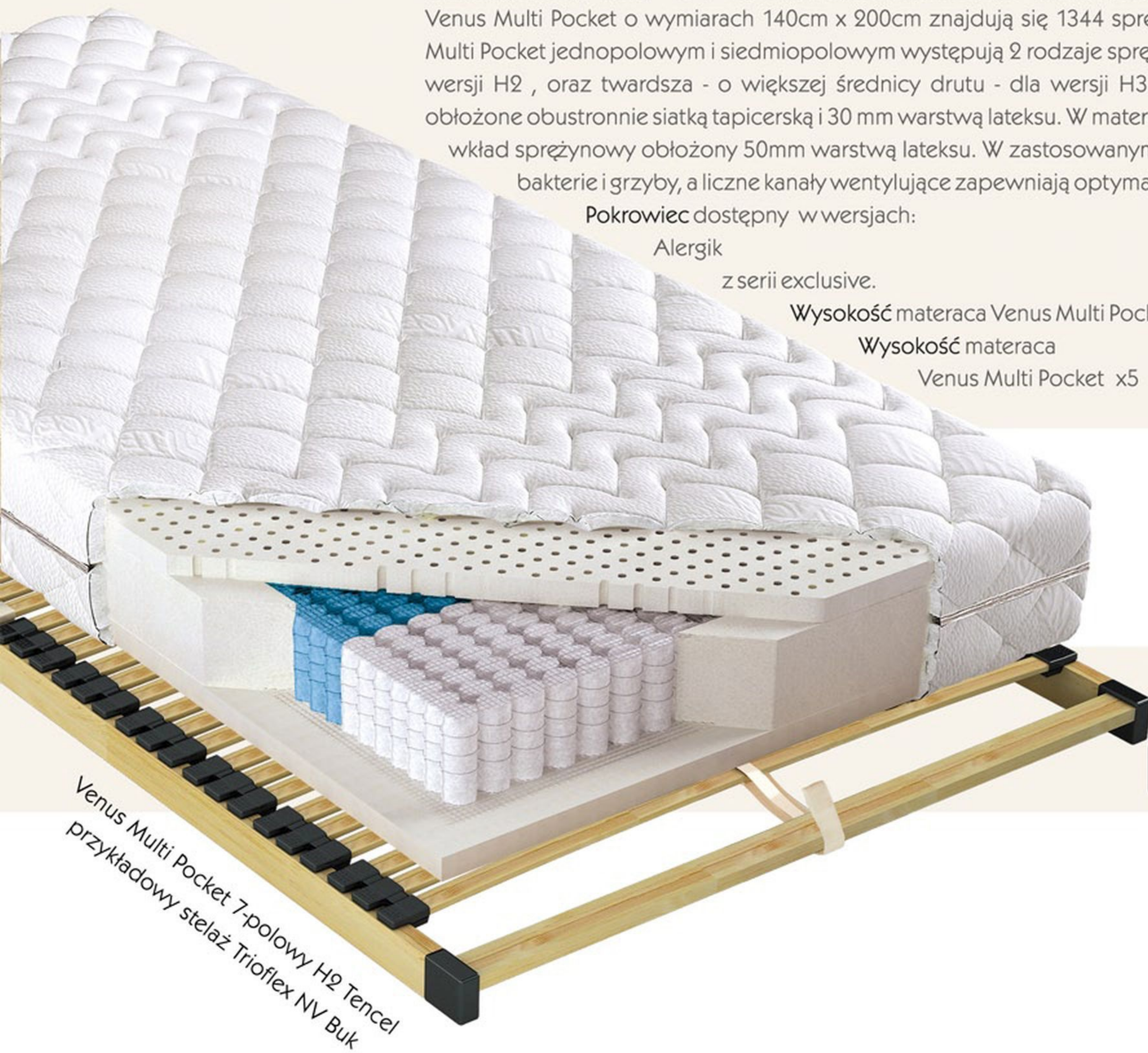
Alergik

z serii exclusive.

Wysokość materaca Venus Multi Pocket wynosi ok. 20cm.

Wysokość materaca

Venus Multi Pocket x5 wynosi ok. 24cm.



Venus Multi Pocket LXI (1-polowy lub 7-polowy oraz H2 lub H3)

Venus Multi Pocket LXI x5

Wkład materaca stanowią sprężyny woreczkowe wykonane z wysokogatunkowego drutu. Znajdują się one w oddzielnych kieszonkach zwiększając niezależność pracy pojedynczych sprężyn, a tym samym poprawiając elastyczność materaca. Tego typu budowa pozwala przybrać kręgosłupowi naturalny kształt w postaci litery "S" i zapewnia tym samym bardzo wysoki komfort spania. W materacu Venus Multi Pocket o wymiarach 140x200 cm znajduje się 1344 sprężyny. W materacu Venus Multi Pocket LXI jednopolowym i siedmiopolowym występują 2 rodzaje sprężyn .

Sprężyna miękka dla wersji H2 , oraz twardsza - o większej średnicy drutu - dla wersji H3.

Wkłady sprężynowe są obłożone obustronnie siatką tapicerską i 30 mm pianki lateksoidalnej LXI. W materacu Venus Multi Pocket LXI x 5 wkład sprężynowy obłożony 50 mm warstwą pianki lateksoidalnej. Pianka LXI idealnie dopasowuje się do ciała, jest antybakteryjna i nie stwarza warunków na rozwój roztoczy.

Pokrowiec dostępny z serii exclusive.

Wysokość materaca wynosi ok. 20cm.

Wysokość materaca Venus Multi Pocket x5 wynosi ok. 24cm.



struktura pianki lateksoidalnej LXI



Venus Multi Pocket LXI Mellow
przykładowy stelaż TrioFlex NV

Estrella Lux (1-polowa lub 7-polowa)

Estrella Lux x5

Wkład materaca wykonany jest ze sprężyn woreczkowych z wysokogatunkowego drutu. Znajdują się one w oddzielnych kieszonkach zwiększając niezależność pracy pojedynczych sprężyn, a tym samym poprawiając elastyczność materaca. Tego typu budowa pozwala przybrać kręgosłupowi naturalny kształt litery "S" i zapewnia tym samym bardzo wysoki komfort spania. W materacu Estrella Lux o wymiarach 140cm x 200cm znajdują się 638 sprężyny. W materacu Estrella Lux 7-polowa występuje sprężyna 7-polowa. Wkład sprężynowy obłożony jest z jednej strony przekładką tapicerską, a z drugiej siatką tapicerską i obustronnie 30mm warstwą lateksu. W materacu Estrella lux x5 wkład sprężynowy obłożony 50 mm warstwą lateksu. W zastosowanym lateksie nie rozwijają się bakterie i grzyby, a liczne kanały wentylujące zapewniają optymalną cyrkulację powietrza.

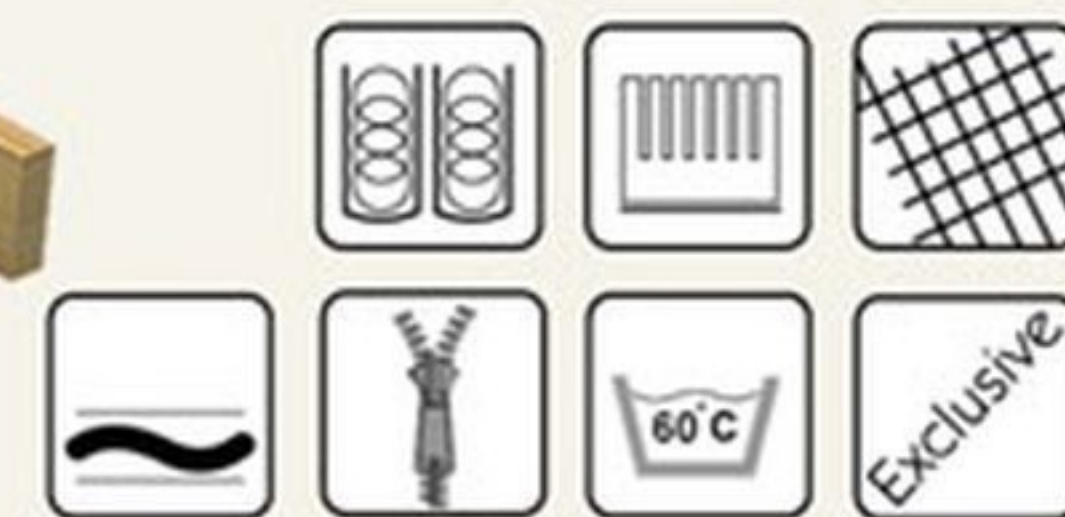
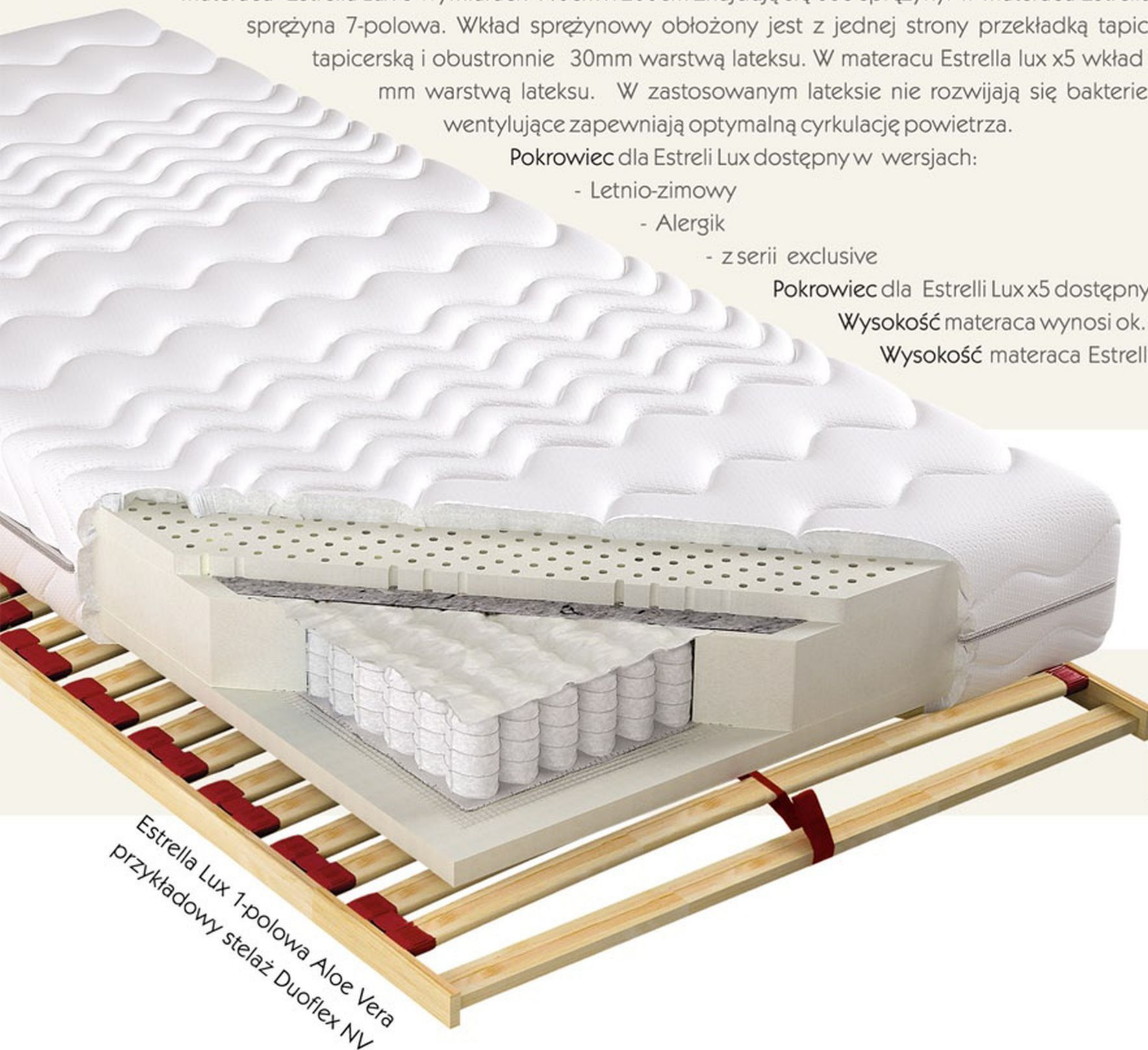
Pokrowiec dla Estrelli Lux dostępny w wersjach:

- Letnio-zimowy
- Alergik
- z serii exclusive

Pokrowiec dla Estrelli Lux x5 dostępny z serii exclusive.

Wysokość materaca wynosi ok. 19 cm.

Wysokość materaca Estrella Lux x5 wynosi ok. 24cm.



Estrella Lux 1-polowa Aloe Vera
przykładowy stelaż Duoflex NV

Estrella Lux LXI

Estrella Lux LXI x5

Wkład materaca stanowią sprężyny woreczkowe wykonane z wysokogatunkowego drutu. Znajdują się one w oddzielnych kieszonkach zwiększając niezależność pracy pojedynczych sprężyn, a tym samym poprawiając elastyczność materaca. Tego typu budowa pozwala przybrać kręgosłupowi naturalny kształt w postaci litery "S" i zapewnia tym samym bardzo wysoki komfort spania. W materacu Estrella Lux o wymiarach 140x200 cm znajduje się 638 sprężyn. Wkład sprężynowy obłożony jest z jednej strony przekładką tapicerską, a z drugiej siatką tapicerską i obustronnie 30mm warstwą pianki lateksoidalnej LXI. W materacu Estrella lux LXI 5 wkład sprężynowy obłożony 50 mm warstwą pianki lateksoidalnej. Pianka LXI jest antybakteryjna i nie stwarza warunków na rozwój roztoczy.

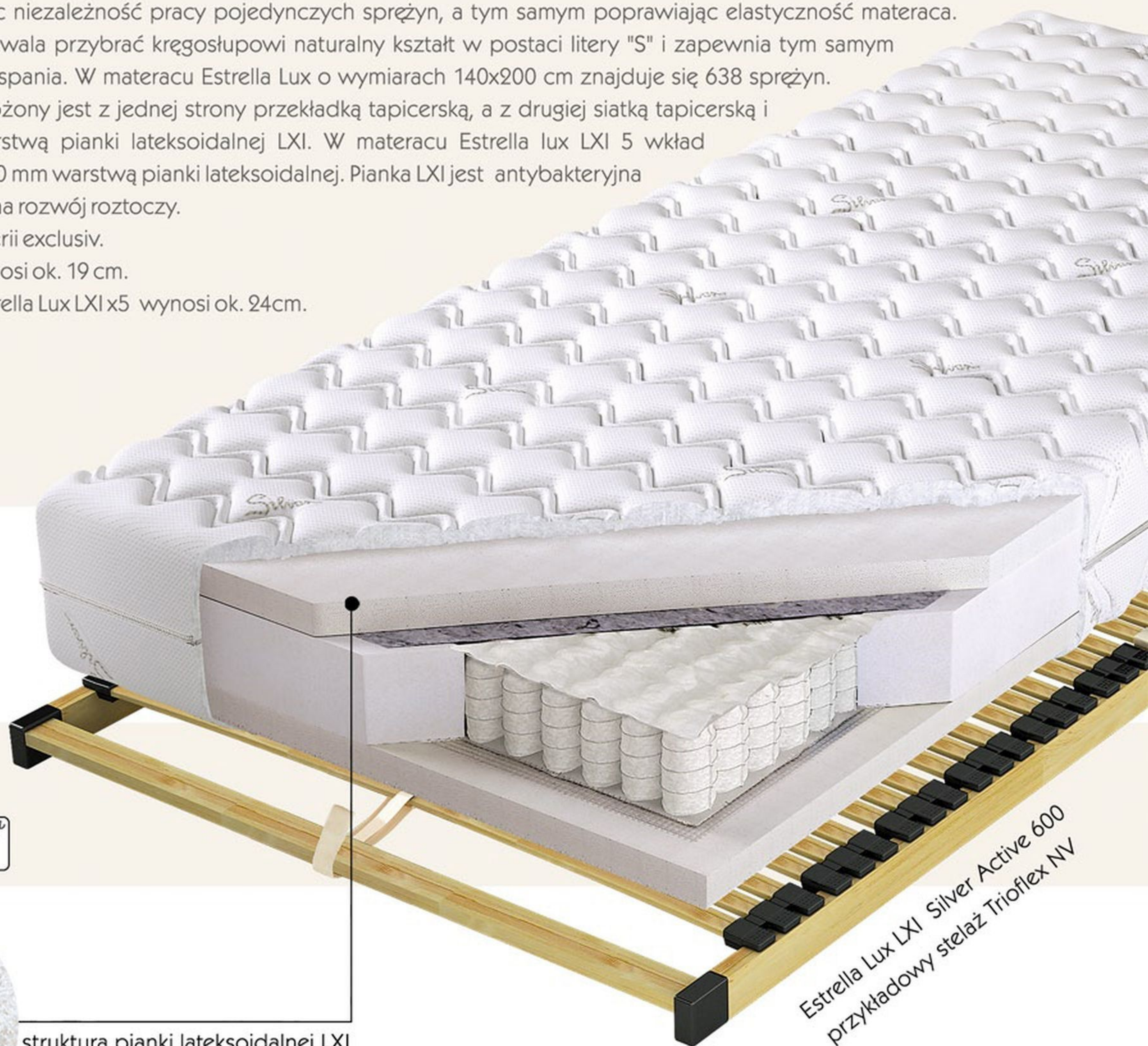
Pokrowiec dostępny z serii exclusiv.

Wysokość materaca wynosi ok. 19 cm.

Wysokość materaca Estrella Lux LXI x5 wynosi ok. 24cm.



struktura pianki lateksoidalnej LXI



Estrella Lux LXI Silver Active 600
przykładowy stelaż Trioflex NV

Estrella Elastik (H2 lub H3)

Wkład materaca stanowią sprężyny woreczkowe wykonane z wysokogatunkowego drutu. Znajdują się one w oddzielnych kieszonkach zwiększając niezależność pracy pojedynczych sprężyn, a tym samym poprawiając elastyczność materaca. Tego typu budowa pozwala przybrać kręgosłupowi naturalny kształt w postaci litery "S" i zapewnia tym samym bardzo wysoki komfort spania.


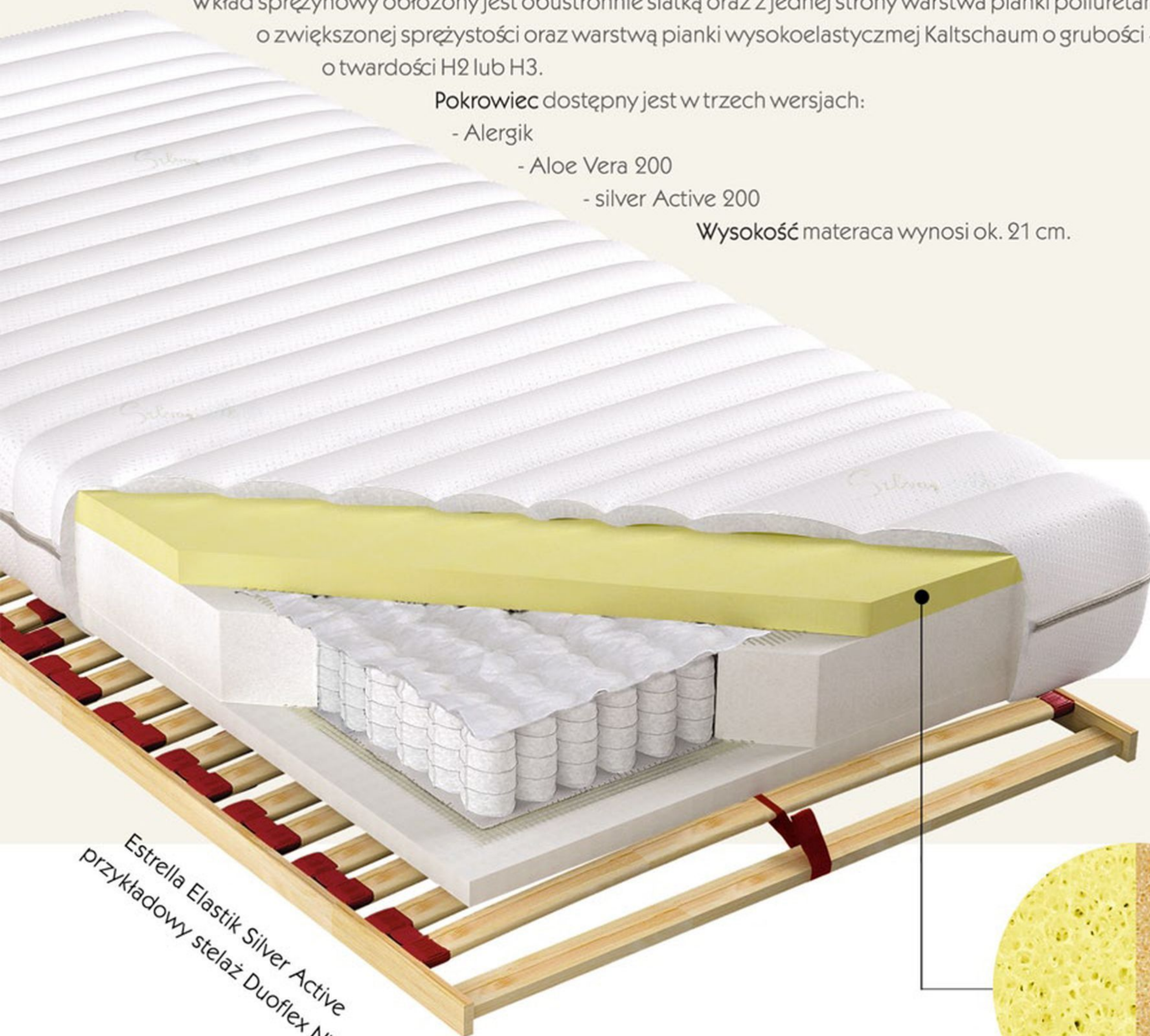
W materacu Estrella o wymiarach 140x200 cm znajduje się 638 sprężyn.

Wkład sprężynowy obłożony jest obustronnie siatką oraz z jednej strony warstwa pianki poliuretanową T25-20mm, o zwiększonej sprężystości oraz warstwą pianki wysokoelastycznej Kaltschaum o grubości 40 mm, o twardości H2 lub H3.

Pokrowiec dostępny jest w trzech wersjach:

- Alergik
- Aloe Vera 200
- silver Active 200

Wysokość materaca wynosi ok. 21 cm.

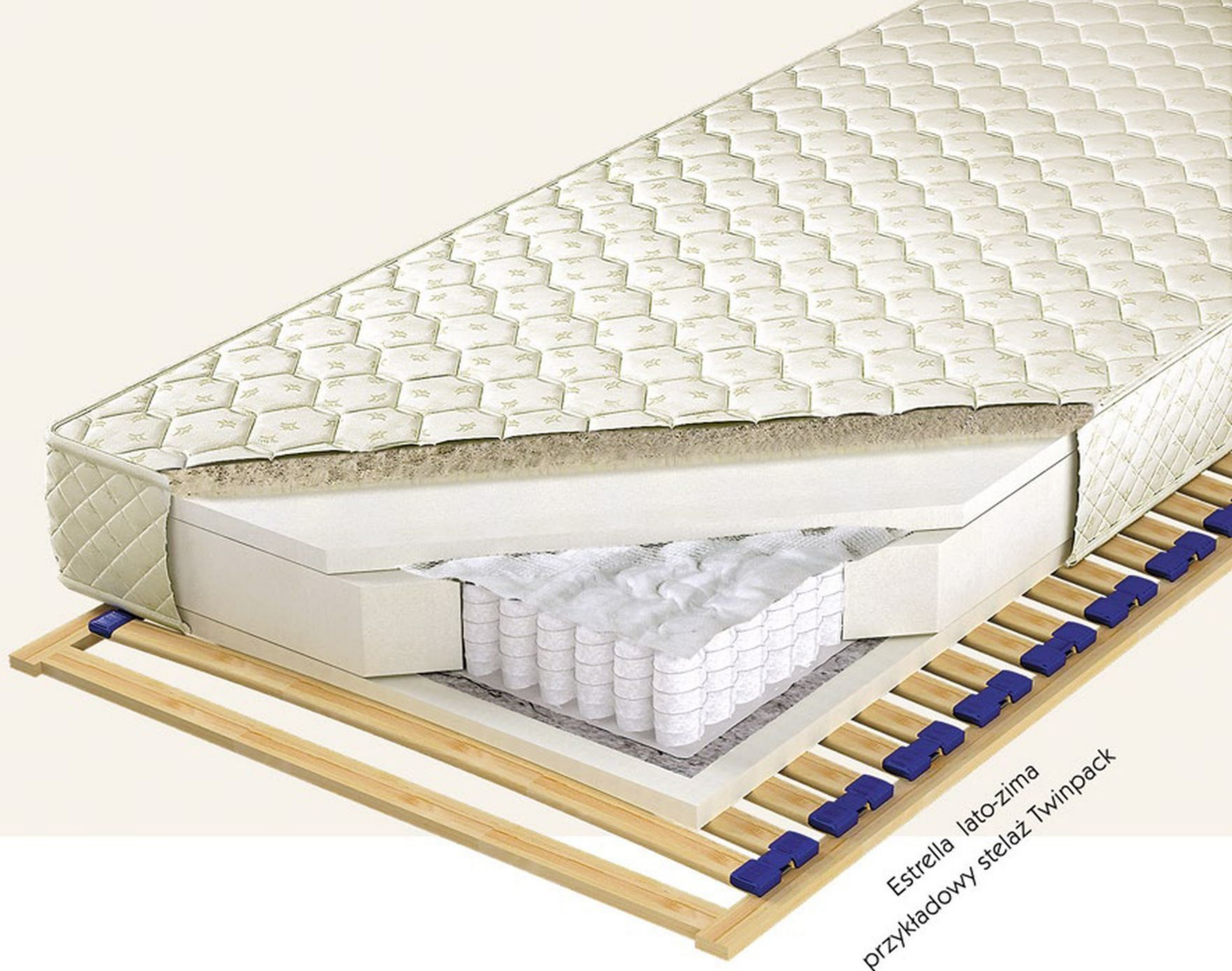


Estrella Elastik Silver Active
przykładowy stelaż Duoflex NV

pianka
Kaltschaum H2

pianka
Kaltschaum H3

Estrella



Estrella lato-zima
przykładowy stelaż Twinpack

Wkład materaca wykonany jest ze sprężyn woreczkowych z wysokogatunkowego drutu. Znajdują się one w oddzielnych kieszonkach zwiększając niezależność pracy pojedynczych sprężyn, a tym samym poprawiając elastyczność materaca. Tego typu budowa pozwala przybrać kręgosłupowi naturalny kształt litery "S" i zapewnia tym samym bardzo wysoki komfort spania. W materacu Estrella o wymiarach 140cm x 200cm znajdują się 638 sprężyn. Wkład sprężynowy obłożony jest z jednej strony przekładką tapicerską, a z drugiej strony siatką tapicerską oraz obustronnie pianką poliuretanową T35-30 mm o zwiększonej sprężystości oraz jednostronnie lateksowanym włosiem końskim.

Pokrowiec dostępny w wersjach:

- Letnio-zimowy wykonany z materiału obiciowego (38%poliestru, 25%bawełny, 37%polipropylenu), pikowany z jednej strony antyalergiczną owatą 80g/m², co zapewnia latem zdrowy klimat spania, a z drugiej pikowany naturalną owczą wełną 520g/m², zapewniającą przyjemne ciepło.
- Alergik - nie posiada lateksowanego włosa końskiego.
- Aloe Vera - nie posiada lateksowanego włosa końskiego.

Wysokość materaca wynosi ok. 19cm.

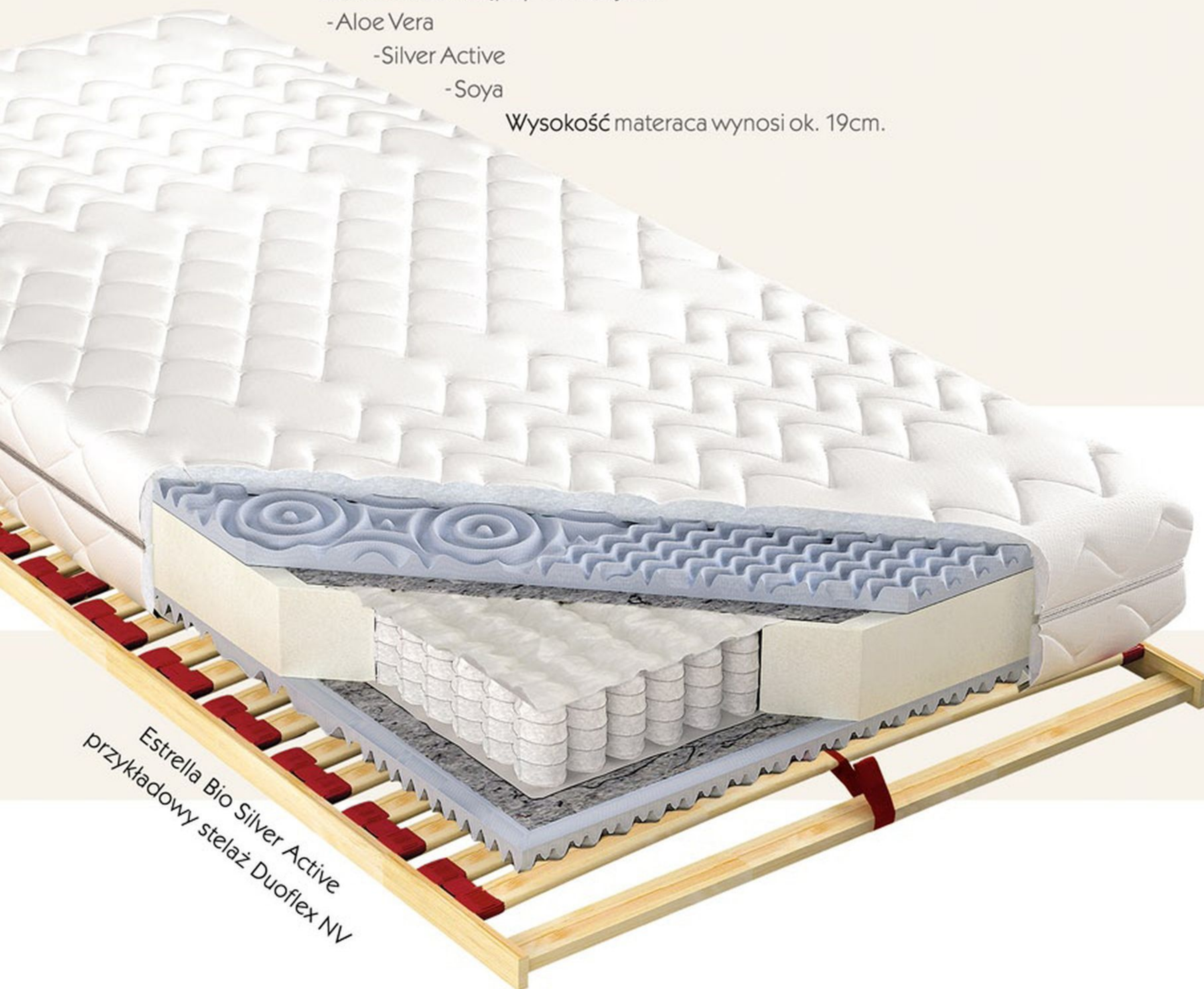
Estrella Bio

Wkład materaca wykonany jest ze sprężyn woreczkowych z wysokogatunkowego drutu. Znajdują się one w oddzielnych kieszonkach zwiększając niezależność pracy pojedynczych sprężyn, a tym samym poprawiając elastyczność materaca. Tego typu budowa pozwala przybrać kręgosłupowi naturalny kształt litery "S" i zapewnia tym samym bardzo wysoki komfort spania. Wkład sprężynowy obłożony jest obustronnie przekładką tapicerską oraz modelowaną masującą pianką Standard Bio o wysokości 3cm. Zaleca się zastosowanie tego materaca na stelażu z listew giętych bez regulacji.

Pokrowiec dostępny w wersjach:

- Aloe Vera
- Silver Active
- Soya

Wysokość materaca wynosi ok. 19cm.



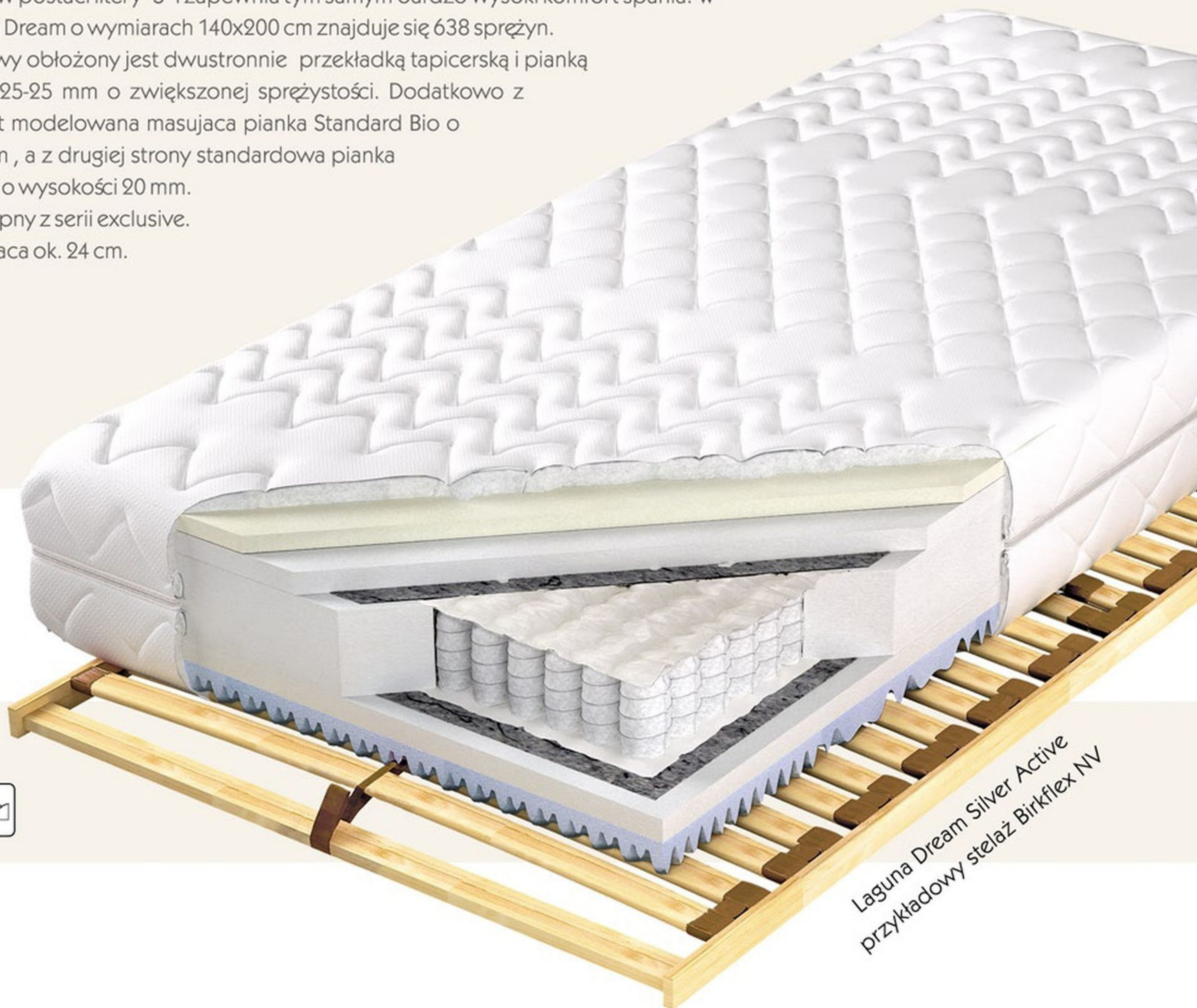
Laguna Dream

Wkład materaca stanowią sprężyny woreczkowe wykonane z wysokogatunkowego drutu. Znajdują się one w oddzielnych kieszonkach zwiększając niezależność pracy pojedynczych sprężyn, a tym samym poprawiając elastyczność materaca. Tego typu budowa pozwala przybrać kręgosłupowi naturalny kształt w postaci litery "S" i zapewnia tym samym bardzo wysoki komfort spania. W materacu Laguna Dream o wymiarach 140x200 cm znajduje się 638 sprężyn.

Wkład sprężynowy obłożony jest dwustronnie przekładką tapicerską i pianką poliuretanową T25-25 mm o zwiększonej sprężystości. Dodatkowo z jednej strony jest modelowana masująca pianka Standard Bio o wysokości 30 mm, a z drugiej strony standardowa pianka termoelastyczna o wysokości 20 mm.

Pokrowiec dostępny z serii exclusive.

Wysokość materaca ok. 24 cm.



Laguna Dream Silver Active
przykładowy stelaż Birkflex NV

Palmea

Wkład materaca wykonany jest ze sprężyn woreczkowych z wysokogatunkowego drutu. Znajdują się one w oddzielnych kieszonkach, zwiększając niezależność pracy pojedynczych sprężyn, a tym samym poprawiając elastyczność materaca. Tęgo typu budowa pozwala przybrać kręgosłupowi naturalny kształt w postaci litery "S" i zapewnia tym samym bardzo wysoki komfort spania. W materacu Palmea o wymiarach 140cm x 200cm znajduje się 638 sprężyn. Wkład sprężynowy obłożony jest obustronnie przekładką tapicerską i pianką poliuretanową T25-25mm o zwiększonej sprężystości oraz lateksowaną płytą kokosową.

Pokrowiec dostępny w wersjach:

- Letnio-zimowy wykonany z materiału obiciowego (38% poliestru, 62% polipropylenu), pikowanego z jednej strony antyalergiczną owatą 200g/m² i 200g/m² bawełną, a z drugiej strony naturalną owczą wełną 250g/m² i 200g/m² owatą.

- Aloe Vera

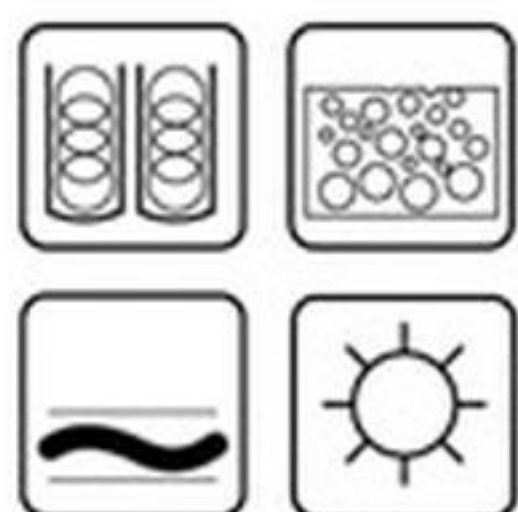
Wysokość materaca wynosi ok. 18cm.



Texel (1-polowy lub 7-polowy)



Texel 1-polowy lato-zima
przykładowy stelaż Duoflex NV



Wkład materaca wykonany jest ze sprężyn woreczkowych z wysokogatunkowego drutu. Znajdują się one w oddzielnych kieszonkach zwiększając niezależność pracy pojedynczych sprężyn, a tym samym poprawiając elastyczność materaca. Tego typu budowa pozwala przybrać kręgosłupowi naturalny kształt w postaci litery "S" i zapewnia tym samym bardzo wysoki komfort spania. W materacu Texel 7-polowy występuje sprężyna 7-polowa. Wkład sprężynowy obłożony jest obustronnie przekładką tapicerską i pianką poliuretanową T25-25mm o zwiększonej sprężystości.

Pokrowiec dostępny w wersjach:

- Letnio-zimowy
- Aloe Vera
- Ultraphil
- Alergik

Wysokość materaca wynosi ok. 18cm.

Jamajka (H2 lub H3)

Wkład materaca wykonany jest ze sprężyn 7-polowych woreczkowych o zróżnicowanej twardości, dopasowanej do fizjologicznej budowy ciała. Sprężyny wykonane zostały z wysokogatunkowego drutu. Klejone są punktowo pośrodku ich wysokości. W materacu Jamajka o wymiarach 140cm x 200cm znajdują się 672 sprężyny. Wkład sprężynowy obłożony jest obustronnie siatką tapicerską i pianką poliuretanową T35-25mm o zwiększonej sprężystości. W materacu Jamajka H3 wkład obłożony jest obustronnie przekładką tapicerską.

Pokrowiec dostępny w wersjach:

- Letnio-zimowy wykonany z materiału obiciowego (38%poliestru, 25%bawełny, 37%polipropylenu), pikowany z jednej strony bawełną 200g/m², a z drugiej strony pikowany naturalną owczą wełną 520g/m², zapewniającą przyjemne ciepło. Pokrowiec posiada 4 kieszenie na bokach.

- Alergik, zastosowanie zamka rozdzielczego umożliwia zdjęcie pokrowca i wypranie go w temp.do 60°C, co stanowi gwarancję zachowania optymalnej higieny spania.

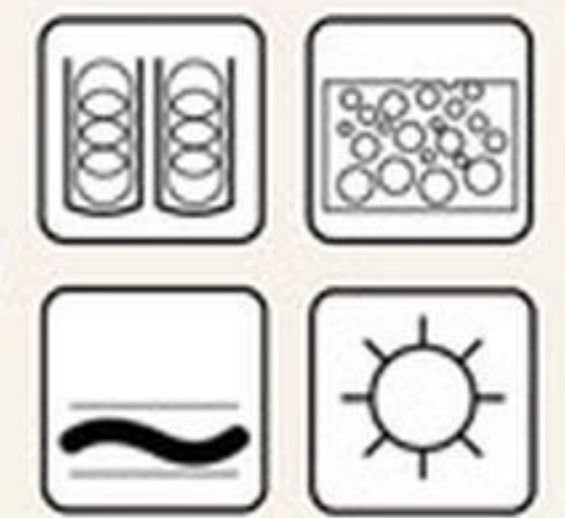
Pokrowiec wyposażony jest w 4 uchwyty.

- z serii exclusive

Wysokość materaca wynosi ok. 19cm.



Jamajka H3 lato-zima
przykładowy stelaż Twinpack

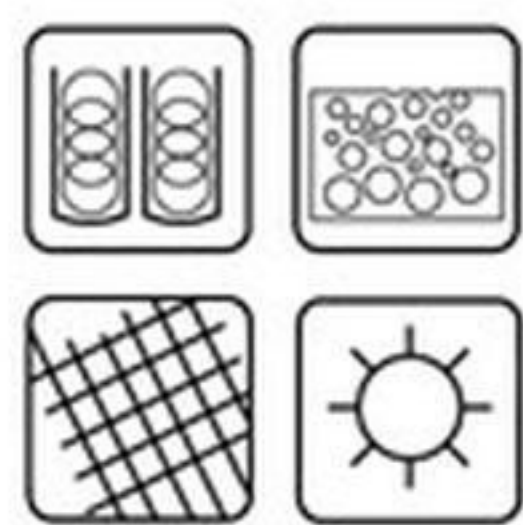


Samos

Samos Hard Aloe Vera



Samos lato - zima
przykładowy stelaż TrioFlex Buk



Wkład materaca wykonany jest ze sprężyn 7-polowych woreczkowych o zróżnicowanej elastyczności, dopasowanej do fizjologicznej budowy ciała. Sprężyny wykonane zostały z wysokogatunkowego drutu. Klejone są punktowo pośrodku ich wysokości. W materacu Samos o wymiarach 140cm x 200cm znajdują się 640 sprężyn. Wkład sprężynowy obłożony jest obustronnie siatką tapicerską i pianką poliuretanową T25-25mm o zwiększonej sprężystości. W materacu Samos Hard AV wkład obłożony jest obustronnie przekładką tapicerską.

Pokrowiec dostępny w wersjach:

- Letnio-zimowy wykonany z materiału obiciowego (40%poliestru,60%bawełny), pikowanego trójwarstwowo: z jednej strony antyalergiczną owatą 80g/m², bawełną 200g/m² i pianką poliuretanową 7mm co zapewnia latem zdrowy klimat spania, z drugiej strony pikowany owatą 80g/m², naturalną owczą wełną 520g/m² i pianką poliuretanową 7mm, zapewniającą przyjemne ciepło zimą.

Pokrowiec wyposażony jest w 4 uchwyty.

- Aloe Vera

Wysokość materaca wynosi ok.19cm.

Barbados

Wkład materaca wykonany jest ze sprężyn bonelowych z wysokogatunkowego drutu o średnicy 2,2mm. Wkład sprężynowy obłożony jest obustronnie przekładką tapicerską i pianką poliuretanową T25-20mm o zwiększonej sprężystości.

Pokrowiec letnio-zimowy od strony letniej wykonany z materiału obiciowego (38%poliestru,37%polipropylenu, 25%bawełny), pikowany bawełną 200g/m², a od strony zimowej wykonany z materiału obiciowego (46%poliestru,54%polipropylenu), pikowany naturalną owczą wełną 250g/m².

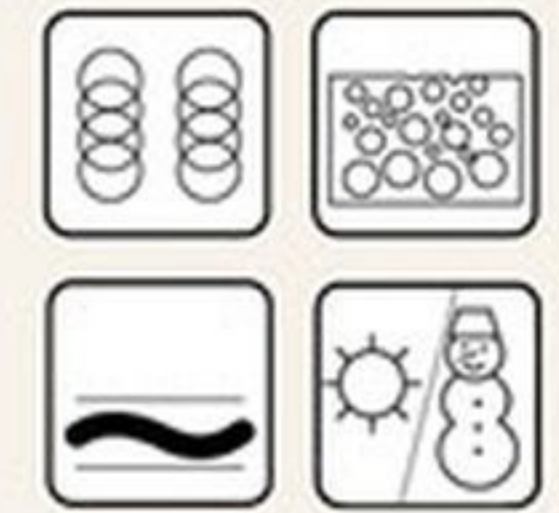
Wysokość materaca wynosi ok. 15cm.



Barbados
przykładowy stelaż Twinflex NV



sprężyna bonelowa

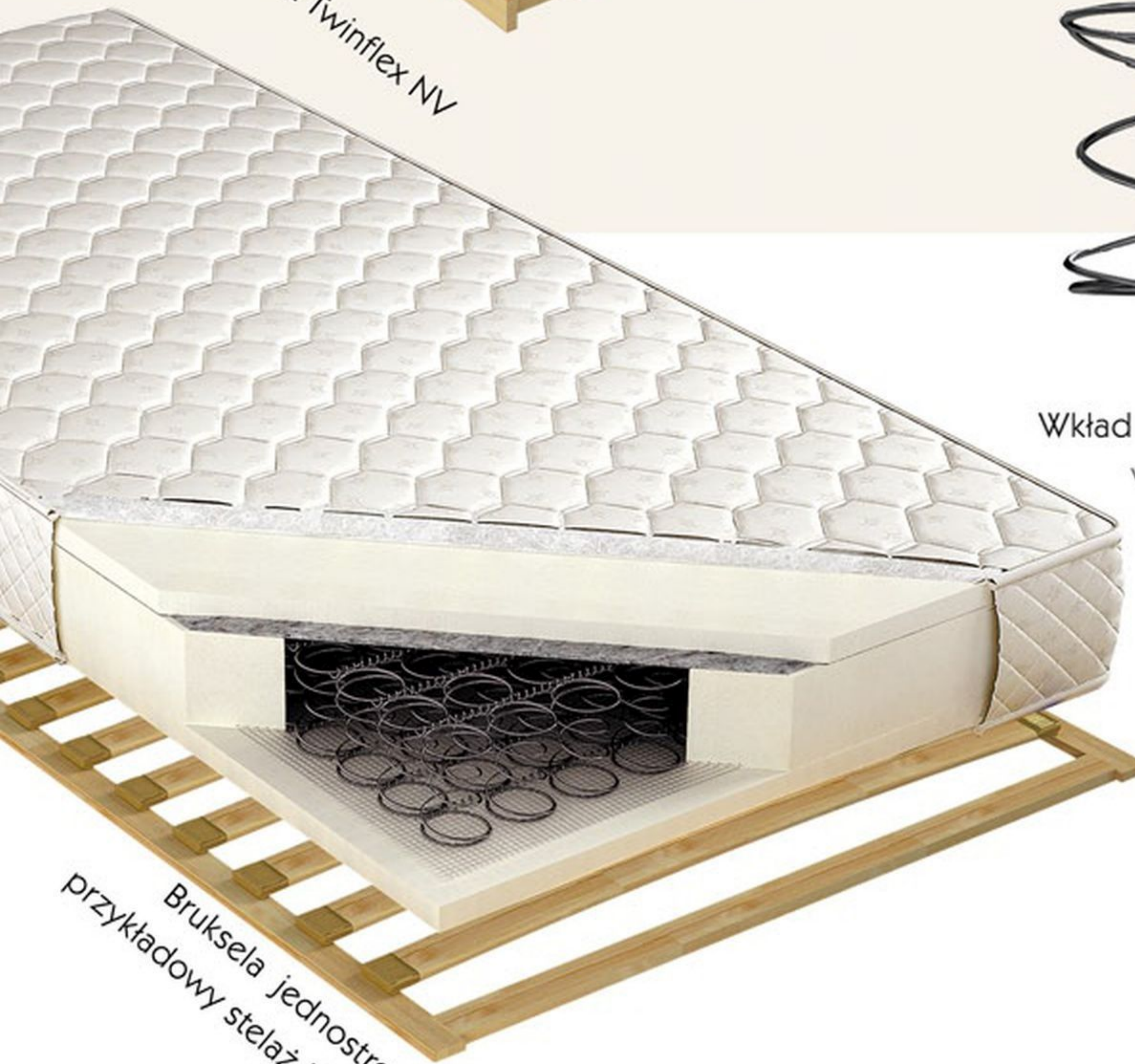


Bruksela

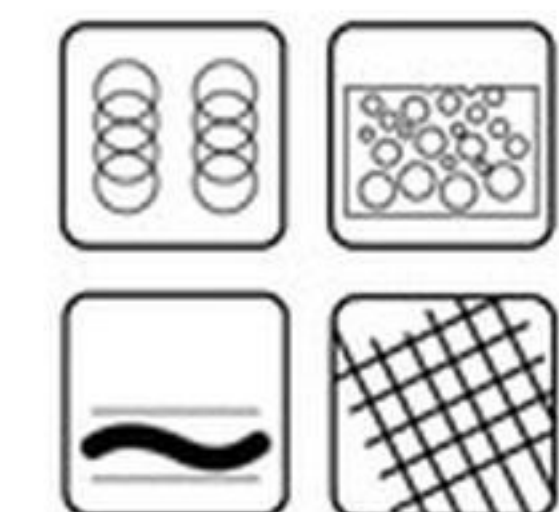
Wkład materaca wykonany jest ze sprężyn bonelowych z wysokogatunkowego drutu o średnicy 2,2mm. Wkład sprężynowy obłożony jest po stronie pikowanej przekładką tapicerską, po stronie pozbawionej pikowania warstwą siatki tapicerskiej i pianką poliuretanową T25-20mm o zwiększonej sprężystości.

Pokrowiec wykonany jest z materiału obiciowego (38%poliestru, 62%polipropylenu), pikowanego anty-alergiczną owatą 80g/m².

Wysokość materaca wynosi ok.15cm.




Bruksela jednostronna
przykładowy stelaż Flex 3-polowy





materace hotelowe Midas



Midas 3xFR TFK
przykładowy stelaż Twinpack



Pokrowiec w materacach hotelowych Midas

Pokrowiec wykonany z materiału obiciowego (100% bawełna). Materiał spełnia wymogi wg. normy trudnopalności CRIB 5 pikowany trudnopalną owatą 300 g/m². Pokrowiec posiada zamek rozdzielczy, umożliwiający zdjęcie i wypranie pokrowca w temp. do 60° C

- MIDAS 3xFR TFK – wkład ze sprężyn woreczkowych z wysokogatunkowego drutu. Znajdują się one w oddzielnych kieszonkach zwiększając niezależność pracy pojedynczych sprężyn. Wkład sprężynowy obłożony jest przekładką tapicerską i pianką trudnopalną 25 mm. Wysokość materaca ok. 19 cm.
- MIDAS LXI TFK – wkład ze sprężyn woreczkowych z wysokogatunkowego drutu. Znajdują się one w oddzielnych kieszonkach zwiększając niezależność pracy pojedynczych sprężyn. Wkład sprężynowy obłożony jest przekładką tapicerską i pianką lateksoidalną 30 mm. Wysokość materaca ok. 20 cm.
- MIDAS 3XFR – wkład ze sprężyn bonelowych w wysokogatunkowego drutu 2,2mm, obłożony jest przekładką tapicerską i pianką trudnopalną 25 mm. Wysokość materaca ok. 16 cm

Dostępne są również przekładki Midas Standard o wysokości 4 cm, Midas Max o wysokości 6 cm oraz Midas Super o wysokości 8 cm, z wkładem z pianki Kaltschaum lub trudnopalnej.

Pokrowiec trudnopalny*

materace hotelowe

Pokrowce w materacach hotelowych Hierro i Tenerife wykonane są z materiału obiciowego (68% poliestru, 32% polipropylenu). Spełniają wymogi angielskiej normy trudnopalności Standard BS 7175 oraz europejskiej normy UNIEN 597.1+597.2. Pokrowiec pikowany jest trudnopalną owatą. Do wyboru dwa materiały 01 (kolor kremowy) i 02 (kolor jasno siwy)



1 Hierro lub Tenerife na stelażu

Wkład materaca wykonany ze sprężyny bonelowych z wysokogatunkowego drutu o średnicy 2,2 mm,
- **HIERRO H2** - wkład sprężynowy obłożony jest przekładką tapicerską i pianką poliuretanową T35-20mm, o zwiększonej sprężystości. Pokrowiec trudnopalny* pikowany trudnopalną owatą 60 g/m². Wysokość materaca ok. 20 cm
- **HIERRO 3xFRH2** - wkład sprężynowy obłożony jest przekładką tapicerską i pianką trudnopalną 20mm. Pokrowiec trudnopalny* pikowany trudnopalną owatą 300 g/m². Wysokość materaca ok. 20 cm

Wkład materaca wykonany ze sprężyny bonelowych z wysokogatunkowego drutu o średnicy 2,4 mm,
- **TENERIFA 3xFR** - wkład sprężynowy obłożony jest przekładką tapicerską i pianką trudnopalną 25mm. Pokrowiec trudnopalny* pikowany trudnopalną owatą 60 g/m². Wysokość materaca ok. 20 cm.

Wkład materaca wykonany ze sprężyn woreczkowych z wysokogatunkowego drutu. Znajdują się one w oddzielnych kieszonkach zwiększając niezależność pracy pojedynczych sprężyn.

- **TENERIFA 3xFR TFK** - wkład sprężynowy obłożony jest przekładką tapicerską i pianką trudnopalną 25 mm, o zwiększonej sprężystości. Pokrowiec trudnopalny* pikowany trudnopalną owatą 300 g/m². Wysokość materaca ok. 23 cm.

Wyżej wymienione materace są w całości na ramie drewnianej z poprzeczkami, możliwość montażu nóżek.

3 Przekładka Tenerife Max

Wkład wykonany z pianki Kaltschaum lub trudnopalnej o wysokości 6 cm. Pokrowiec pikowany trudnopalną owatą 60g/m². Dostępne są również przekładki Tenerife Standard o wysokości 4 cm oraz Tenerife Super o wysokości 8 cm.



Pokrowiec w kolorze 01



2 Hierro lub Tenerife

Wkład materaca wykonany ze sprężyny bonelowych z wysokogatunkowego drutu o średnicy 2,2 mm,

HIERRO 60 - wkład sprężynowy obłożony jest przekładką tapicerską i pianką poliuretanową T25-20mm, o zwiększonej sprężystości. Pokrowiec trudnopalny* pikowany trudnopalną owatą 60 g/m². Wysokość materaca ok. 15 cm

HIERRO 300 - wkład sprężynowy obłożony jest przekładką tapicerską i pianką poliuretanową T25-25mm, o zwiększonej sprężystości. Pokrowiec trudnopalny* pikowany trudnopalną owatą 300 g/m². Wysokość materaca ok. 16 cm

TENERIFA 3XFR - wkład sprężynowy obłożony jest przekładką tapicerską i pianką trudnopalną 25 mm. Pokrowiec trudnopalny* pikowany trudnopalną owatą 300 g/m². Wysokość materaca ok. 16 cm

Wkład materaca wykonany ze sprężyn woreczkowych z wysokogatunkowego drutu. Znajdują się one w oddzielnych kieszonkach zwiększając niezależność pracy pojedynczych sprężyn.

HIERRO 300 TFK - wkład sprężynowy obłożony jest przekładką tapicerską i pianką poliuretanową T-25 - 20 mm, o zwiększonej sprężystości. Pokrowiec trudnopalny* pikowany trudnopalną owatą 300 g/m². Wysokość materaca ok. 18 cm.

TENERIFA 3xFR TFK - wkład sprężynowy obłożony jest przekładką tapicerską i pianką trudnopalną 25 mm.

Pokrowiec trudnopalny* pikowany trudnopalną owatą 300 g/m². Wysokość materaca ok. 19 cm. .

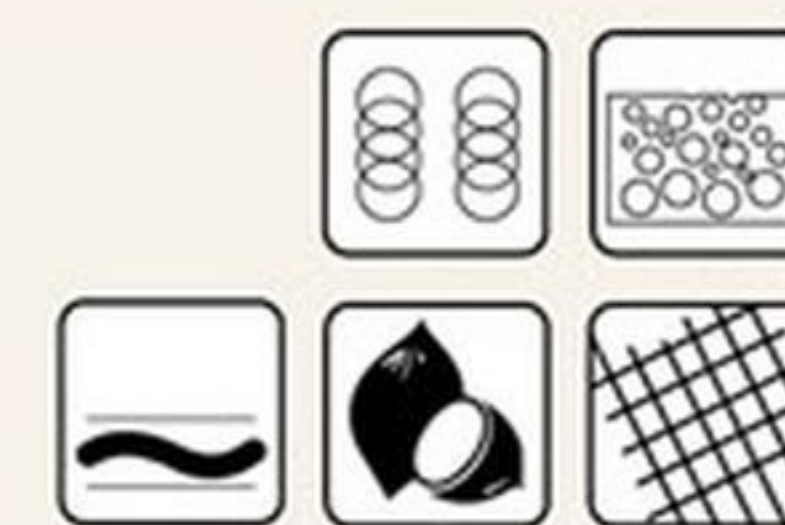
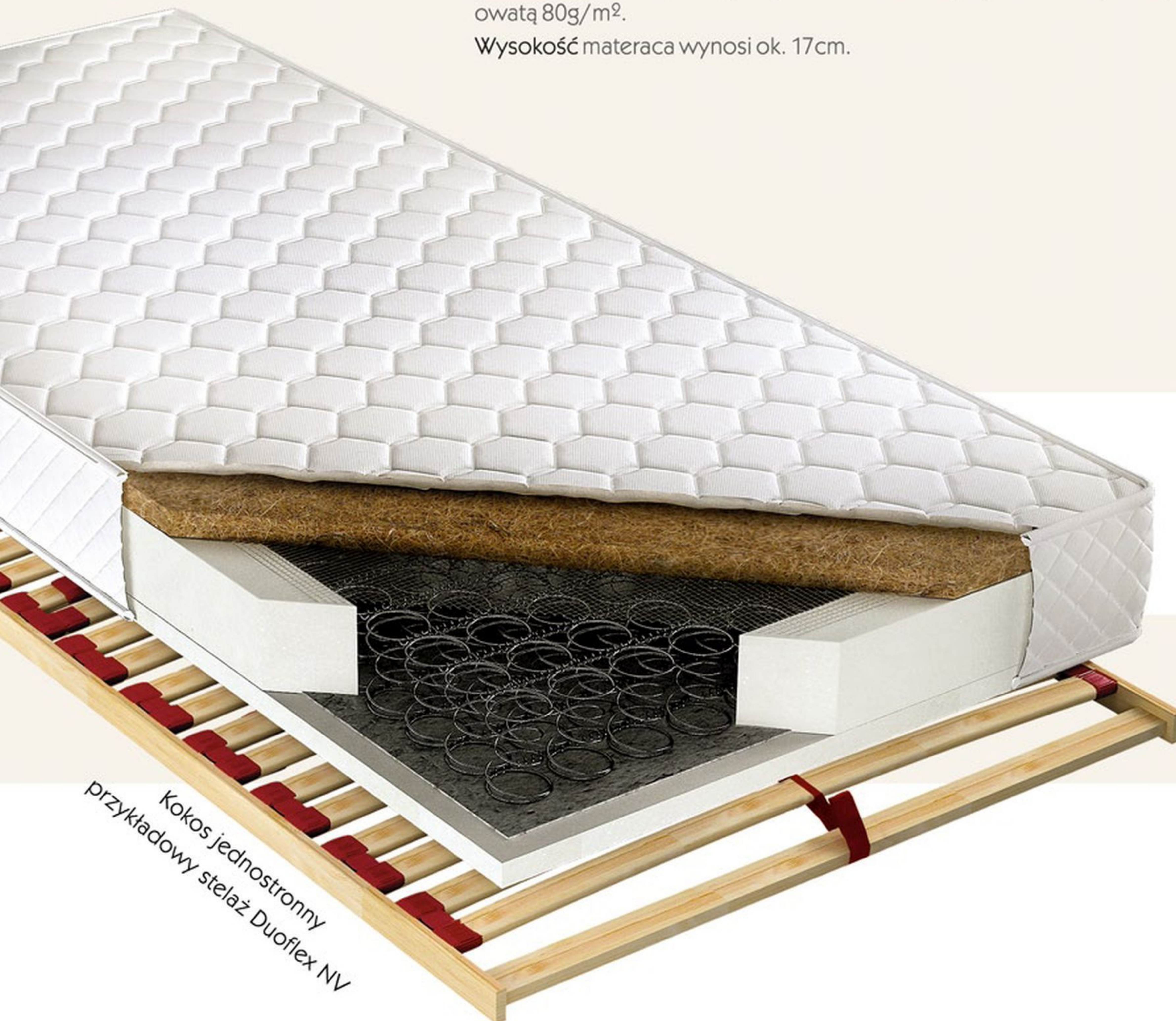
Kokos (jednostronny lub obustronny)

Wkład materaca wykonany jest ze sprężyn bonelowych z wysokogatunkowego drutu o średnicy 2,2mm. Wkład sprężynowy w materacu:

- jednostronny obłożony jest z jednej strony siatką tapicerską i 30mm płytą kokosu, a z drugiej warstwą przekładki tapicerskiej i pianką poliuretanową T25-20mm o zwiększonej sprężystości.
- obustronny obłożony jest siatką tapicerską i 30mm płytą kokosu.

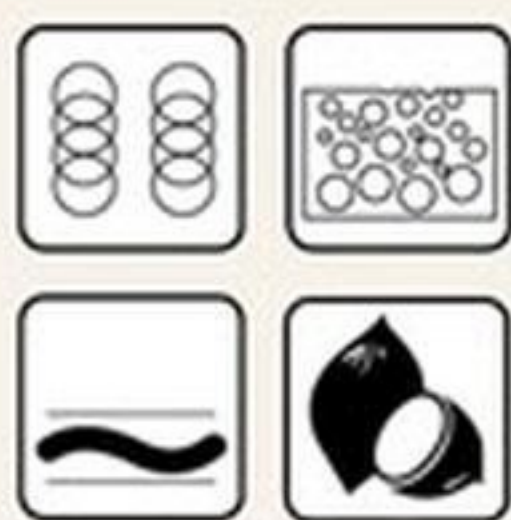

Pokrowiec wykonany jest z materiału obiciowego (38%poliestru,62%polipropylenu), pikowanego wełną 250g/m² po stronie kokosu, a po stronie pianki pikowany antyalergiczną owatą 80g/m².

Wysokość materaca wynosi ok. 17cm.



Kokos Medium

(jednostronny lub obustronny)




Wkład materaca wykonany jest ze sprężyn bonelowych z wysokogatunkowego drutu o średnicy 2,2mm. Wkład sprężynowy w materacu:

- jednostronnym obłożony jest z jednej strony lateksowaną płytą kokosu, pianką poliuretanową T25-15mm oraz przekładką tapicerską, a z drugiej warstwą przekładki tapicerskiej i pianką poliuretanową T25-20mm o zwiększonej sprężystości.
 - obustronnym obłożony jest obustronnie lateksowaną płytą kokosu, pianką poliuretanową T25-15mm oraz przekładką tapicerską.
- Pokrowiec wykonany jest z materiału obiciowego (38%poliestru,62%polipropylenu), pikowanego obustronnie antyalergiczną owatą 80g/m².

Wysokość materaca wynosi ok. 16cm.

Bruksela na stelażu



Estrella na stelażu



Możliwość montażu
nózek pod warunkiem
wyboru wersji "Pod nóżki"
Nóżki metalowe występują
w wysokościach 12cm i 20cm

Nóżki do materacy na stelażu

Do materacy na stelażu odpowiednio
stosujemy następującą ilość nóżek.

wymiary:

od 80cm do 100cm - 6 nóżek, od 120cm - 7 nóżek,

od 140cm do 160cm - 8 nóżek

do 200cm - 9 nóżek



Nóżka metalowa



Nóżka metalowa z kółkiem



Nóżka toczona

LUX na stelażu



Note Lux Silver Active



Płozy do materacy Note

Płozy kolor naturalny

Płozy kolor biały



Płozy stosujemy do materacy Note Lux
tylko o szerokościach: 90cm, 140cm, 160cm

Materace Szpitalne

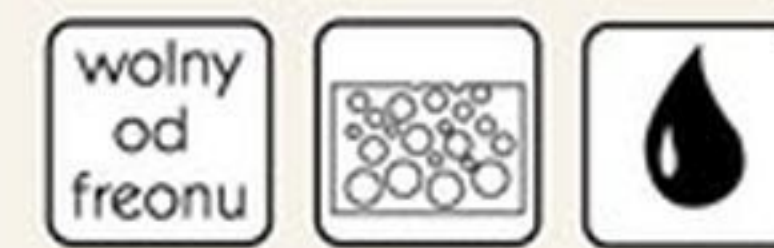
Protekt

Wkład materaca wykonany jest z pianki T35, która posiada pozytywną higieniczną ocenę Instytutu Medycyny Morskiej i Tropikalnej w Gdyni. Pianka nie zawiera substancji zubożających warstwę ozonową ziemi - freonów, halonów. Pianka profilowana jest w kształcie "kropli" 9cmx9cm. Między "kroplami" znajdują się szczeliny pozwalające na swobodny przepływ powietrza. Takie rozwiązanie zapobiega powstaniu odleżyn. Profilowane kostki poprzez punktowy nacisk sprzyjają lepszemu krążeniu krwi, a miękkość i elastyczność sprzyja rozluźnieniu mięśni. Materac dopasowuje się zarówno do ułożenia ciała, jak i do stelaża łóżka.

Pokrowiec NATURAL wykonany jest z materiału ze 100% bawełny. Posiada on zamek błyskawiczny z trzech stron. Pokrowiec można prać w temp. do 60°C.

Wymiary rzeczywiste wkładu 90cmx198cmx14cm.

Wysokość materaca wynosi ok.14cm.



Varlo Plus

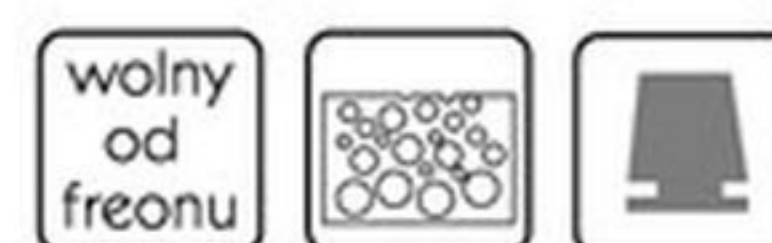
Wkład materaca w postaci wanny z pianki T28, T22 i T20, która posiada pozytywną higieniczną ocenę Instytutu Medycyny Morskiej i Tropikalnej w Gdyni. Pianka nie zawiera substancji zubożających warstwę ozonową ziemi - freonów, halonów. Kostki mają kształt ściętego ostrosłupa, u góry o wymiarach 9cmx9cm, u podstawy 10,5cmx10,5cm. Są one różnej twardości. Ze względu na ciężar osoby leżącej istnieje możliwość indywidualnego dopasowania gęstości pianki. W miejscach, które narażone są na odleżyny można profilaktycznie wyjąć kostki. Po przez to powstaje pusta przestrzeń, a tym samym zmniejsza się obciążenie zagrożonego miejsca. Przepływ powietrza jest tutaj szczególnie dobry. Poprzez specjalny system ułożenia kostek, pod dowolnymi częściami ciała można zrobić więcej pustych przestrzeni. Materac dopasowuje się zarówno do ułożenia ciała, jak i do stelaża łóżka.

Pokrowiec PU-BW jest wykonany z materiału Sanipur. Materiał ten to połączenie poliuretanu z bawełną. Posiada on zamek błyskawiczny z trzech stron. Pokrowiec można prać w temp. do 60°C. Materiał nie przepuszcza moczu ani krwi, ale następuje swobodny przepływ powietrza.

Stosowanie pokrowca PU-BW jest wskazane w szpitalach i domach pomocy społecznej.

Wymiary rzeczywiste wkładu 86cmx194cmx16cm.

Wysokość materaca wynosi ok 16cm.



Ortoplus

Wkład materaca stanowi pianka Kaltschaum 120mm o zwiększonej sprężystości.

Pokrowiec PU-BW jest wykonany z materiału Sanipur. Materiał ten to połączenie poliuretanu z bawełną. Posiada on zamek błyskawiczny z trzech stron. Pokrowiec można prać w temp. do 60°C.

Materiał nie przepuszcza moczu ani krwi, ale następuje swobodny przepływ powietrza.

Stosowanie pokrowca PU-BW jest wskazane w szpitalach i domach pomocy społecznej.

Wymiary materaca:

80cmx200cm, 90cmx200cm, 100cmx200cm.

Wysokość materaca wynosi ok.12cm.



Materac dziecięcy Amelka

Czy kiedykolwiek twoje niemowle skarżyło się na jakość materaca ?
Nasza Amelka jest inwestycją w jego zdrowie !

Wkład materaca wykonany jest z ramy ze sklejki.

Rama ta wzdłuż krawędzi materaca zapobiega zwichnięciu stopy stojącego dziecka przy krawędzi łóżka. Sklejka otoczona jest obustronnie przekładką AIR. Składa się ona z włókna PES i PES MONOFILE (powlekane włókna PCV). Posiada znakomitą trwałość, która bardzo dobrze przepuszcza powietrze, co umożliwia bardzo szybko odparowanie. Ma właściwości antyalergiczne oraz wysoką elastyczność.

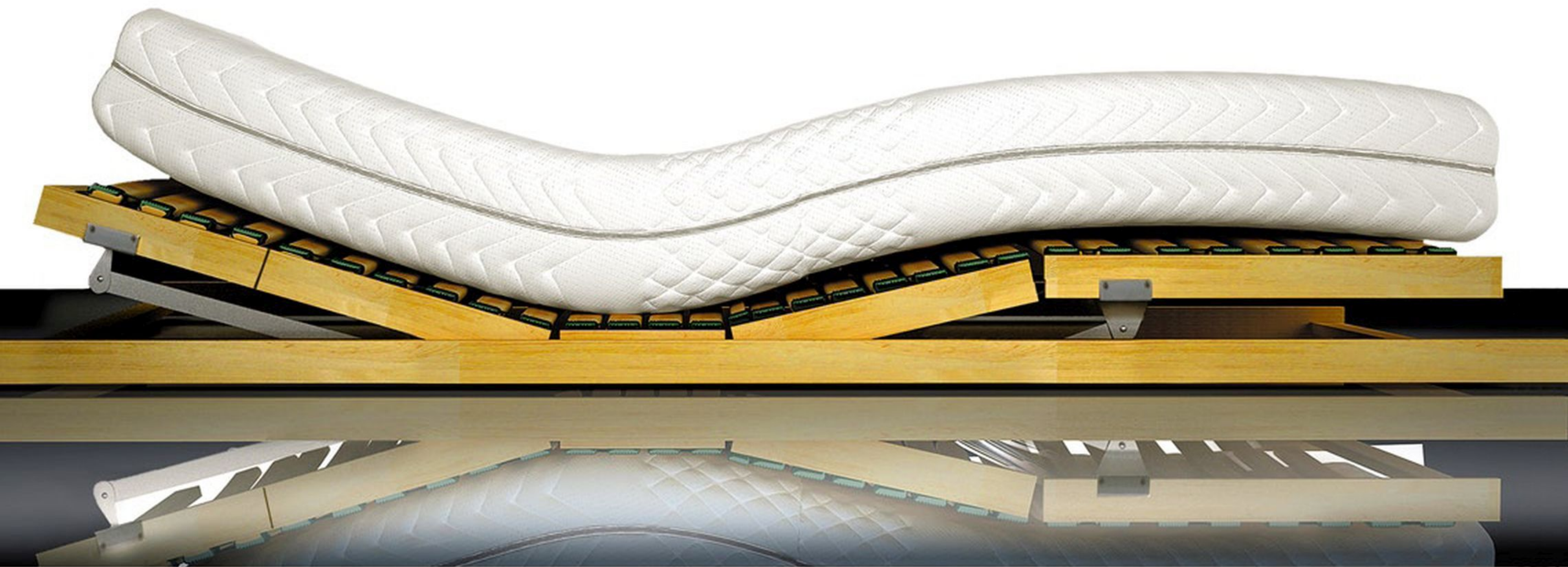
Pokrowiec Amicor.

Wysokość materaca wynosi ok 7cm.



Amelka Amicor
przykładowy stelaż Flex 3-palowy

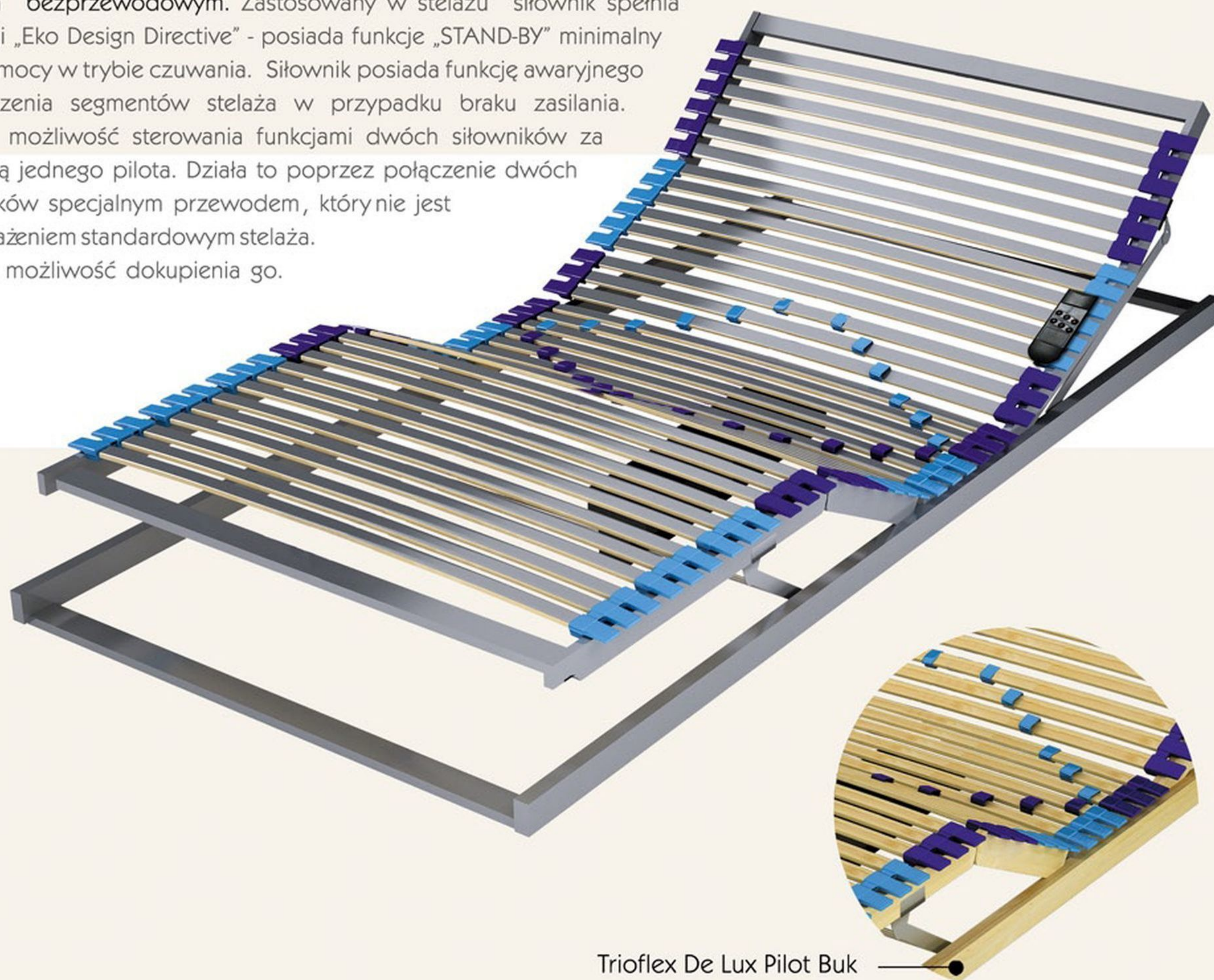
Stelaze



Trioflex De Lux Pilot i Trioflex De Lux Pilot Buk

Stelaż Trioflex De Luxe Pilot całościowo wykonany z drewna bukowego, klejonego warstwowo, pokrytego folią dekoracyjną w kolorze srebrnym, a stelaż Trioflex De Luxe Pilot Buk wykonany z drewna bukowego, klejonego warstwowo bez okleiny. Listwy osadzone w potrójnych elastycznych gumowych uchwytach na ramie stelaża. Płynna regulacja elektryczna wysokości zagłówka i zanóżka.

Trioflex De Luxe Pilot i Trioflex De Luxe Pilot Buk jest dostępny tylko w wersji z pilotem bezprzewodowym. Zastosowany w stelażu siłownik spełnia wymogi „Eko Design Directive” - posiada funkcje „STAND-BY” minimalny pobór mocy w trybie czuwania. Siłownik posiada funkcję awaryjnego opuszczenia segmentów stelaża w przypadku braku zasilania. Istnieje możliwość sterowania funkcjami dwóch siłowników za pomocą jednego pilota. Działa to poprzez połączenie dwóch siłowników specjalnym przewodem, który nie jest wyposażeniem standardowym stelaża. Istnieje możliwość dokupienia go.



Trioflex De Lux Pilot Buk

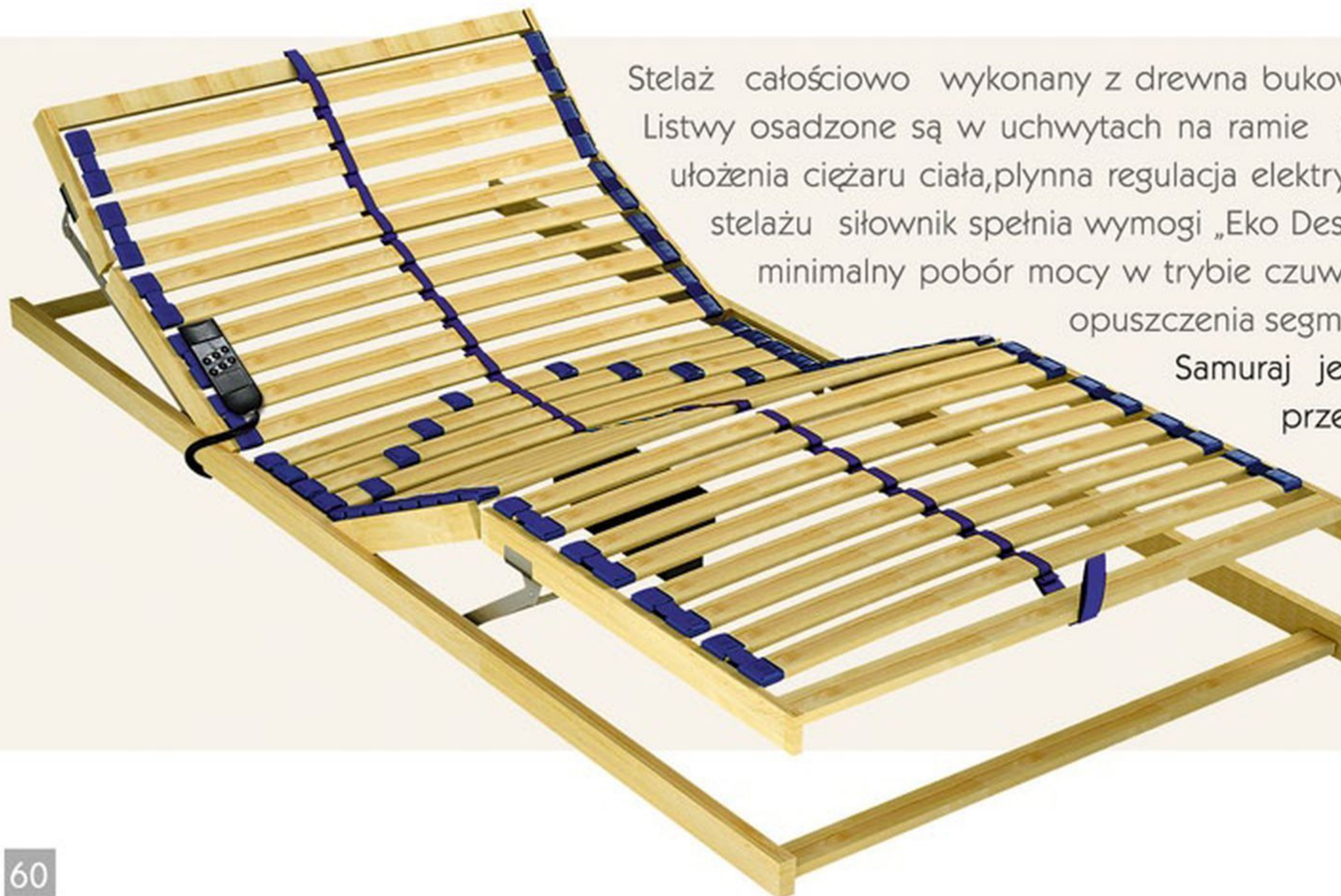
Samuraj De Lux



Stelaż całościowo wykonany z drewna bukowego, klejonego warstwowo. Listwy osadzone są w elastycznych gumowych uchwytach w ramie stelaża, wzmocnienie pasem dla lepszego ułożenia ciężaru ciała, płynna regulacja elektryczna wysokości zagłówka i zanózka, regulacja twardości w części środkowej stelaża. Zastosowany w stelażu siłownik spełnia wymogi „Eko Design Directive” - posiada funkcje „STAND-BY” minimalny pobór mocy w trybie czuwania. Siłownik posiada funkcję awaryjnego opuszczenia segmentów stelaża w przypadku braku zasilania.

Samuraj De luxe jest z pilotem przewodowym a Samuraj De luxe Pilot występuje z pilotem bezprzewodowym. Istnieje możliwość sterowania funkcjami dwóch siłowników za pomocą jednego pilota. Zarówno w przypadku modelu stelaża z pilotem przewodowym jak i bezprzewodowym. Działa to poprzez połączenie dwóch siłowników specjalnym przewodem, który nie jest wyposażeniem standardowym stelaża. Istnieje możliwość dokupienia go.

Samuraj



Stelaż całościowo wykonany z drewna bukowo - brzoźowego, klejonego warstwowo. Listwy osadzone są w uchwytach na ramie stelaża, wzmocnienie pasem dla lepszego ułożenia ciężaru ciała, płynna regulacja elektryczna zagłówka i zanózka. Zastosowany w stelażu siłownik spełnia wymogi „Eko Design Directive” - posiada funkcje „STAND-BY” minimalny pobór mocy w trybie czuwania. Siłownik posiada funkcję awaryjnego opuszczenia segmentów stelaża w przypadku braku zasilania.

Samuraj jest dostępny tylko w wersji z pilotem przewodowym.


Trioflex KF i Trioflex KF Buk

Stelaż Trioflex KF całościowo wykonany z drewna bukowego, klejonego warstwowo, pokrytego folią dekoracyjną w kolorze srebrnym, a stelaż Trioflex KF Buk wykonany z drewna bukowego, klejonego warstwowo bez okleiny. Listwy osadzone są w potrójnych elastycznych gumowych uchwytach na ramie stelaża, wzmocnienie pasem dla lepszego ułożenia ciężaru ciała. Regulacja twardości w części środkowej stelaża oraz stopniowa, mechaniczna regulacja wysokości zagłówka i części nożnej stelaża. Dzięki elastycznym listwom stelaż wraz z materacem idealnie dopasowują się do kształtu i ciężaru ciała.



Trioflex NV i Trioflex NV Buk

Stelaż Trioflex NV całościowo wykonany z drewna bukowego, klejonego warstwowo, pokrytego folią dekoracyjną w kolorze srebrnym, a stelaż Trioflex NV Buk wykonany z drewna bukowego, klejonego warstwowo bez okleiny. Listwy osadzone są w potrójnych elastycznych gumowych uchwytach na ramie stelaża, wzmocnienie pasem dla lepszego ułożenia ciężaru ciała. Regulacja twardości w części środkowej stelaża. Dzięki elastycznym listwom stelaż wraz z materacem idealnie dopasowują się do kształtu i ciężaru ciała.



Trioflex NV Buk

Duoflex KF


Stelaż całościowo wykonany z drewna bukowego, klejonego warstwowo. Listwy osadzone są w elastycznych gumowych uchwytach w ramie stelaża, wzmocnienie pasem dla lepszego ułożenia ciężaru ciała. Regulacja twardości w części środkowej stelaża oraz stopniowa, mechaniczna regulacja wysokości zagłówka i części nośnej stelaża. Dzięki bukowym elastycznym listwom stelaż wraz z materacem idealnie dopasowują się do kształtu i ciężaru ciała.



Duoflex NV

Stelaż całościowo wykonany z drewna bukowego, klejonego warstwowo. Listwy osadzone są w elastycznych gumowych uchwytach w ramie stelaża, wzmocnienie pasem dla lepszego ułożenia ciężaru ciała.

Regulacja twardości w części środkowej stelaża. Dzięki bukowym elastycznym listwom stelaż wraz z materacem idealnie dopasowują się do kształtu i ciężaru ciała.



Favorit KF

Stelaż całościowo wykonany z drewna bukowego, klejonego warstwowo. 28 listew osadzonych w podwójnych elastycznych uchwytach na ramie stelaża, wzmocnienie pasem dla lepszego ułożenia ciężaru ciała. Regulacja twardości w części środkowej stelaża oraz stopniowa, mechaniczna regulacja wysokości zagłówka i części nośnej stelaża. Dzięki elastycznym listwom stelaż wraz z materacem idealnie dopasowują się do kształtu i ciężaru ciała.



Favorit NV

Stelaż całościowo wykonany z drewna bukowego, klejonego warstwowo. 28 listew osadzonych w podwójnych elastycznych uchwytach na ramie stelaża, wzmocnienie pasem dla lepszego ułożenia ciężaru ciała. Regulacja twardości w części środkowej stelaża. Dzięki elastycznym listwom stelaż wraz z materacem idealnie dopasowują się do kształtu i ciężaru ciała.



Birkflex KF

Stelaż całościowo wykonany z drewna brzoźowego, klejonego warstwowo. Listwy osadzone są w elastycznych gumowych uchwytach na ramie stelaża, wzmocnienie pasem dla lepszego ułożenia ciężaru ciała. Regulacja twardości w części środkowej stelaża oraz stopniowa, mechaniczna regulacja wysokości zagłówka i części nośnej stelaża. Dzięki elastycznym listwom stelaż wraz z materacem idealnie dopasowują się do kształtu i ciężaru ciała.




Birkflex NV

Stelaż całościowo wykonany z drewna brzoźowego, klejonego warstwowo. Listwy osadzone są w elastycznych gumowych uchwytach w ramie stelaża, wzmocnienie pasem dla lepszego ułożenia ciężaru ciała. Regulacja twardości w części środkowej stelaża. Dzięki elastycznym listwom stelaż wraz z materacem idealnie dopasowują się do kształtu i ciężaru ciała.




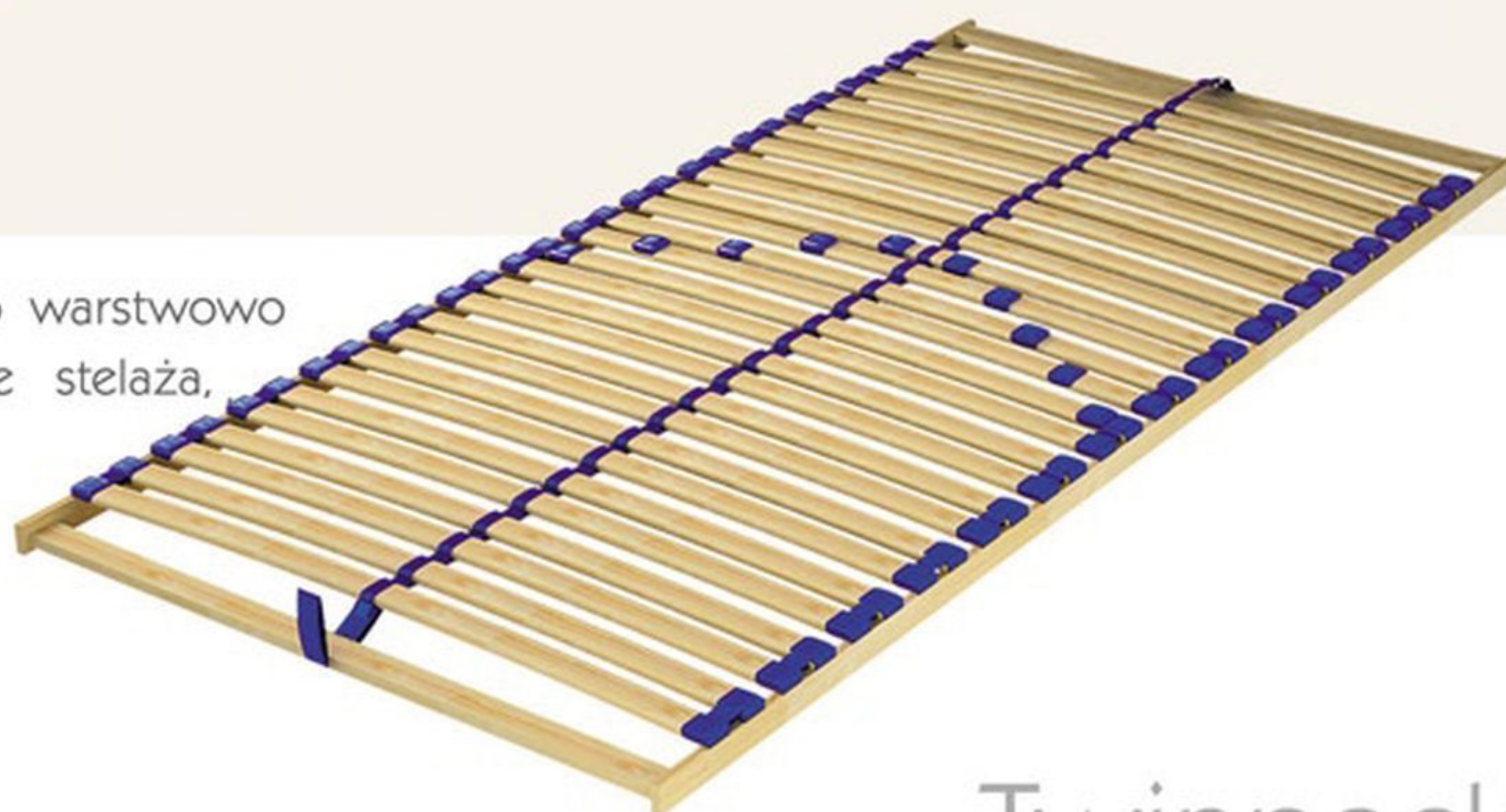
Twinflex KF



Stelaż całościowo wykonany z drewna brzoźowego, klejonego warstwowo. Listwy osadzone są w uchwytych na ramie stelaża, wzmocnienie pasem dla lepszego ułożenia ciężaru ciała. Regulacja twardości w części środkowej stelaża oraz stopniowa, mechaniczna regulacja wysokości zagłówka i części nośnej stelaża. Dzięki elastycznym listwom stelaż wraz z materacem idealnie dopasowują się do kształtu i ciężaru ciała.

Twinflex NV

Stelaż całościowo wykonany z drewna brzoźowego, klejonego warstwowo bez regulacji. Listwy osadzone są w uchwytych na ramie stelaża, wzmocnienie pasem dla lepszego ułożenia ciężaru ciała. Dodatkowa regulacja twardości w części środkowej stelaża.



Twinpack

Stelaż całościowo wykonany z drewna brzoźowego, klejonego warstwowo. Listwy osadzone są w uchwytych na ramie stelaża. Stelaż bez regulacji.

Stelaże Flex 3-polowy, Twinpack posiadają środkowe wsparcie od szerokości 120cm, a listwy gięte dzielone są na dwie części. Stelaże od wymiaru 120cmx200cm należy stosować w łóżkach z listwą środkową wzdłużną.

Flex 3-polowy

Stelaż całościowo wykonany z drewna brzoźowego bez regulacji z 3 strefami twardości. Stelaż przeznaczony jest do materacy bonelowych.



Birkflex Side

Stelaż całościowo wykonany z drewna brzozonego, klejonego warstwowo. Listwy osadzone są w elastycznych gumowych uchwytach w ramie stelaża, wzmocnienie pasem dla lepszego ułożenia ciężaru ciała. Regulacja twardości w części środkowej stelaża. Stelaż otwierany na bok za pomocą podnośnika gazowego.



Birkflex Front

Stelaż całościowo wykonany z drewna brzozonego, klejonego warstwowo. Listwy osadzone są w elastycznych gumowych uchwytach w ramie stelaża, wzmocnienie pasem dla lepszego ułożenia ciężaru ciała. Regulacja twardości w części środkowej stelaża. Stelaż otwierany do góry za pomocą podnośnika gazowego.

Wymiary stelaży

Wymiary	80x190	90x190	100x190	120x190	140x190	160x190	180x190	80x200	90x200	100x200	120x200	140x200	160x200	180x200	200x200	nietypowe wymiary
Trioflex De luxe Pilot Trioflex De luxe Pilot Buk	•	•	•					•	•	•						•
Samuraj De luxe	•	•	•	•	•			•	•	•	•	•				•
Samuraj	•	•	•					•	•	•						
Trioflex KF	•	•	•	•	•			•	•	•	•	•				•
Trioflex KF Buk	•	•	•					•	•	•						•
Trioflex NV	•	•	•	•	•			•	•	•	•	•				•
Trioflex NV Buk	•	•	•					•	•	•						•
Favorit KF	•	•	•	•	•	•		•	•	•	•	•	•			•
Favorit NV	•	•	•	•	•			•	•	•	•	•				•
Duoflex KF	•	•	•	•	•	•		•	•	•	•	•	•			•
Duoflex NV	•	•	•	•	•	•		•	•	•	•	•	•			•
Birkflex KF	•	•	•	•	•			•	•	•	•	•				
Birkflex NV	•	•	•	•	•			•	•	•	•	•				
Twinflex KF	•	•	•					•	•	•						
Twinflex NV	•	•	•					•	•	•						
Twinpack	•	•	•	•	•	•	•	•	•	•	•	•	•	•	•	•
Uno	•	•	•	•	•	•	•	•	•	•	•	•	•	•		
Flex 3-polowy	•	•	•	•	•	•	•	•	•	•	•	•	•	•		
Birkflex Side Birkflex Front								•	•							

Stelaże: Twinpack , Twinflex KF, Twinflex NV, Birkflex KF, Birkflex NV, Duoflex KF, Duoflex NV przeznaczone są do samodzielnego montażu.

Na zamówienie również wybrane stelaże o długości 210cm i 220cm

Poduszki



Talalay

Wkład poduszki wykonany jest z lateksu Talalay. Profilowana poduszka lateksowa, dzięki doskonale dobranym kształtom, zapewnia odpowiednie podparcie okolic szyi niezależnie od ułożenia. Kanaliki występujące w poduszce umożliwiają cyrkulację powietrza w poduszce. Wkład wykonany w technologii Talalay więcej informacji na stronie 8.

Pokrowiec dostępny z serii exclusive.

Wymiary poduszki 65cmx35cmx12cm.

Termoelastyczna

Wkład poduszki wykonany jest z pianki termoelastycznej profilowanej. Powoduje ona rozluźnienie mięśni szyi, zapobiega skurczom. Profilowana poduszka termoelastyczna, reaguje na ciepło ciała, staje się bardziej dopasowana gdy głowa styka się z powierzchnią poduszki

Pokrowiec dostępny z serii exclusive.

Wymiary poduszki 65cmx35cmx12cm.

Formosa

Wkład poduszki wykonany jest z pianki termoelastycznej profilowanej. Powoduje ona rozluźnienie mięśni szyi, zapobiega skurczom, posiada regulację wysokości poprzez wyjęcie dolnej płyty pianki.

Pokrowiec dostępny w wersjach:

- niepikowany z serii exclusive
- frotte, pikowany antyalergiczną owatą 200g/m²

Wymiary poduszki 40cmx50cmx12cm.

Kontur Memory

Wkład poduszki wykonany jest z pianki termoelastycznej o specjalnie ukształtowanym profilu z konturowo wyciętymi kanałami, poprawiającymi dopasowanie się do kształtu głowy i szyi. Poduszka jest przeznaczona dla osób lubiących bardziej twarde podparcie.

Pokrowiec niepikowany dostępny z serii exclusive.

Wymiary poduszki 65cmx35cmx12cm.

Gel Komfort

Wkład poduszki wykonany jest z innowacyjnej pianki termoelastycznej z dodatkiem żelu. Dostosowuje się idealnie do kształtu głowy i szyi. Efekt żelu powoduje regulację temperatury ciała, powodując uczucie świeżości. W przeciwieństwie do poduszek termoelastycznych posiada delikatny nacisk zwrotny. Poduszka dzięki dodatkowi żelu jest 10 razy bardziej miękka od poduszek lateksowych. Posiada właściwości antyalergiczne i antybakteryjne. Całkowita perforacja zapewnia przewiewność poduszki.

Pokrowiec wykonany z materiału obiciowego (49% Tencelu, 51% poliestru).

Wymiary poduszki 72cmx42cmx12cm.

W ofercie dostępne również poduszki : Kompakt H2 lub H3, Zuzanna, Naturalis



Przekładka Orchila EXC L Standard

Wkład przekładki Orchila EXC L wykonany jest z lateksu. Zastosowany wkład lateksowy utrudnia rozwój grzybów i bakterii, nie ulega deformacji wraz z upływem czasu. Przekładka poprawia komfort spania. Dodatkowo chroni materac przed nadmierną eksploatacją.

Pokrowiec niepikowany z serii exclusive.

Wysokość przekładki Orchila EXC Standard wynosi ok. 4 cm




Przekładka Orchila EXC V Max

Wkład przekładki Orchila EXC V wykonany jest z pianki termoelastycznej. Pianka ta reaguje na temperaturę i ciężar ciała. Staje się bardziej miękka, gdzie ciało dotyka powierzchni przekładki. Przekładka poprawia komfort spania oraz chroni materac przed nadmierną eksploatacją.

Pokrowiec niepikowany z serii exclusive.

Wysokość przekładki Orchila EXC Max wynosi ok. 6 cm



Przekładka Orchila EXC E Super

Wkład przekładki Orchila EXC E wykonany jest z lateksu Talalay Memory. Przekładka ta szybko dostosowuje się do temperatury ciała, a zatem przyspiesza zaśnięcie i wydłuża czas wypoczynku, oszczędzając energię ciała, podnosząc komfort spania i samopoczucie przez zmniejszenie nacisku pod wpływem temperatury. Talalay Memory ma właściwą wentylację, umożliwia oddychanie i cyrkulację powietrza.

Pokrowiec niepikowany z serii exclusive.

Wysokość przekładki Orchila EXC Super wynosi ok. 8 cm.



Przekładka Orchila Win M Standard

Wkład przekładki Orchilla Win M jest z pianki lateksoidalnej. Pianka LXI idealnie dopasowuje się do ciała, posiada zwiększoną sprężystość w porównaniu do zwykłych pianek oraz dużą odporność na trwałe odkształcenia. Dodatkowo pianka ta jest antibakteryjna i nie stwarza warunków dla rozwoju roztoczy.

Pokrowiec: boki przekładki oraz 10 cm zakładka do wyboru z grup materiałowych, nie nadające się do prania. Lustro z dwóch stron w tkaninie Tencel pikowanej 200g/m², odpinane na zamek nadające się do prania w temperaturze do 40°C.

Wysokość przekładki Orchila Win Standard wynosi ok. 4 cm



Przekładka Orchila Win K Max

Wkład przekładki Win K jest z pianki wysokoelastycznej Kaltschaum o zwiększonej sprężystości. Pianka ta zapewnia optymalną elastyczność punktową oraz bardzo dobrą wentylację. Przekładka dopasowuje się do budowy ciała.

Pokrowiec: boki przekładki oraz 10 cm zakładka do wyboru z grup materiałowych, nie nadające się do prania. Lustro z dwóch stron w tkaninie Tencel pikowanej 200g/m², odpinane na zamek nadające się do prania w temperaturze do 40°C.

Wysokość przekładki Orchila Win Max wynosi ok. 6 cm



Przekładka Orchila Win A Super

Wkład przekładki Win A (Visco Antyalergiczny) jest z pianki termoelastycznej o doskonałej redukcji nacisku. Pianka ta reaguje na temperaturę i ciężar ciała. Staje się bardziej miękka, gdzie ciało styka się z powierzchnią materaca. Przekładka idealnie dopasowuje się do budowy ciała.

Pokrowiec: boki przekładki oraz 10 cm zakładka do wyboru z grup materiałowych, nie nadające się do prania. Lustro z dwóch stron w tkaninie Tencel pikowanej 200g/m², odpinane na zamek nadające się do prania w temperaturze do 40°C.

Wysokość przekładki Orchila Win Super wynosi ok. 8 cm



Przekładka Antyalergiczna

Przekładka antyalergiczna wykonana jest z 100% bawełny przepikowanej owatą 300g/m². Możliwość prania w temperaturze do 60°C.

Wysokość przekładki wynosi ok. 1cm.

Ochraniacz Bawełna

Ochraniacz wykonany jest z bawełny 100%. Chroni materac przed zabrudzeniem. Mocowanie za pomocą gumek. Możliwość prania w temperaturze do 60°C.

Wysokość przekładki wynosi ok. 0,3cm.

Ochraniacz PVC

Ochraniacz wodoodporny materaca PVC wykonany jest z jednej strony bawełną 100%, natomiast spodnia część ochraniacza jest laminowana jednostronnie oddychającą membraną PE/PP. Chroni materac przed zabrudzeniem. Mocowanie za pomocą gumek. Możliwość prania w temperaturze do 60°C.

Wysokość przekładki wynosi ok. 0,3cm.

Przekładka pod materac

Przekładka wykonana jest z materiału poliester-bawełna. Chroni materac przed przetarciem, specjalne perforacje utrudniają przesuwanie się przekładki po stelażu.

Wysokość przekładki wynosi ok. 0,5cm.



		(08) 80x200	(09) 90x200	(10) 100x200	(12) 120x200	(14) 140x200	(16) 160x200	(18) 180x200	(20) 200x200
Propozycje łóżek	xx- szerokość → xx- kolor łóżka ↑								
	80209-xx-xx 80209KF-xx-xx 80209RM-xx-xx 		•	•	•	•	•	•	•
	80212-xx-xx 						•	•	•
	80213-xx-xx 						•	•	•
	80218-xx-xx 		•	•	•	•	•	•	•
	80219-xx-xx 80219KF-xx-xx 80219RM-xx-xx 		•	•	•	•	•	•	•
	80220-xx-xx 		•	•	•	•	•	•	•
	80242-xx-xx 		•		•	•	•	•	•
	80259-xx-xx 						•	•	•
	80262-xx-xx 		•		•	•	•	•	
	80263-xx-xx 						•	•	•
	80264-xx-xx 						•	•	•
	80265-xx-xx 						•	•	•
	80266-xx-xx 						•	•	•
	80270-xx-xx 80270KF-xx-xx 80270RM-xx-xx 		•	•	•	•	•	•	•
80271-xx-xx 80271KF-xx-xx 80271RM-xx-xx 		•	•	•	•	•	•	•	

xx- szerokość xx- kolor łóżka		(08) 80x200	(09) 90x200	(10) 100x200	(12) 120x200	(14) 140x200	(16) 160x200	(18) 180x200	(20) 200x200
80272-xx-xx 80272KF-xx-xx 80272RM-xx-xx			•	•	•	•	•	•	•
80277-xx-xx 80277KF-xx-xx 80277RM-xx-xx			•	•	•	•	•	•	•
80282-xx-xx 80282KF-xx-xx 80282RM-xx-xx			•	•	•	•	•	•	•
80295-xx-xx 80295KF-xx-xx						•	•	•	•
80296-xx-xx 80296KF-xx-xx						•	•	•	•
80297-xx-xx						•	•	•	•
81205-xx-xx 81205KF-xx-xx 81205RM-xx-xx						•	•	•	
81206-xx-xx			•	•	•	•	•	•	
81207-xx-xx						•	•	•	
81210-xx-xx		•	•				•	•	
81211-xx-xx		materac okrągły o średnicy 230 cm.							
81215-xx-xx						•	•	•	
81216-xx-xx						•	•	•	
81217-xx-xx 81217KF-xx-xx 81217RM-xx-xx						•	•	•	
81218-xx-xx 81218KF-xx-xx 81218RM-xx-xx						•	•	•	

xx- szerokość xx- kolor łóżka		(08) 80x200	(09) 90x200	(10) 100x200	(12) 120x200	(14) 140x200	(16) 160x200	(18) 180x200	(20) 200x200
81222-xx-xx						•	•	•	
81224-xx-xx						•	•	•	
81225-xx-xx						•	•	•	
81228-xx-xx 81228KF-xx-xx 81228RM-xx-xx						•	•	•	
81229-xx-xx						•	•	•	•
81270-xx-xx 81270KF-xx-xx 81270RM-xx-xx			•	•	•	•	•	•	•
81271-xx-xx 81271KF-xx-xx 81271RM-xx-xx			•	•	•	•	•	•	•
81272-xx-xx 81272KF-xx-xx 81272RM-xx-xx			•	•	•	•	•	•	•
81274-xx-xx 81274KF-xx-xx 81274RM-xx-xx			•	•	•	•	•	•	•
81275-xx-xx 81275KF-xx-xx 81275RM-xx-xx			•	•	•	•	•	•	•
81277-xx-xx 81277KF-xx-xx 81277RM-xx-xx			•	•	•	•	•	•	•
81278-xx-xx			•	•	•	•	•	•	•

Kolory łóżek: 21- wenge, 22 - buk, 23- klon, 24 - noce, 99 - srebrny Materiały wg grupy z cennika
Zmiany zastrzeżone

Kolorystyka zdjęć może różnić się od odcieni rzeczywistych.

Podane wymiary rzeczywiste produktów mogą się różnić o +/- 1 cm z uwagi na różnorodność materiałów obiciowych oraz specyfikę produktów. Informacje zawarte w katalogu nie stanowią oferty handlowej w rozumieniu zapisów Kodeksu cywilnego i są publikowane wyłącznie w celu informacyjnym.



zeskanuj kod lub wejdź na:

www.160x200.pl

Szanowny Kliencie!

Mamy nadzieję, że spodoba cię się nasz katalog i znajdziesz dzięki niemu coś dla siebie

Nie wyrzucaj go - przekaz dalej znajomym, by także mogli z niego skorzystać

Nie niszcząc go, wspólnie zadbamy o nasze lasy i środowisko naturalne z obustronną korzyścią